更多一手课程/书籍干货加V：1243759568

今天晚上的主题，是教大家用chatGPT写爆款视频脚本

主要分两个板块：第一个板块，是讲如何做口播类的视频脚本

第二个板块，是讲如何做带货视频脚本

一、如何用chatGPT做口播类视频

不管是做课，做视频，还是写文章，第一步就是找选题，选题找对了，就成功一半，毕竟站在风口上，猪都会飞

过去我们找选题，可能会去5118，千瓜、蝉妈妈等平台买数据，或者用一些数据采集工具，到平台采集爆款笔记，现在找爆款选题，可以直接借助chatGPT

第一步、先让chatGPT推荐10个小红书笔记热门话题

更多干货加V：1243759568

更多一手课程/书籍干货加V：1243759568

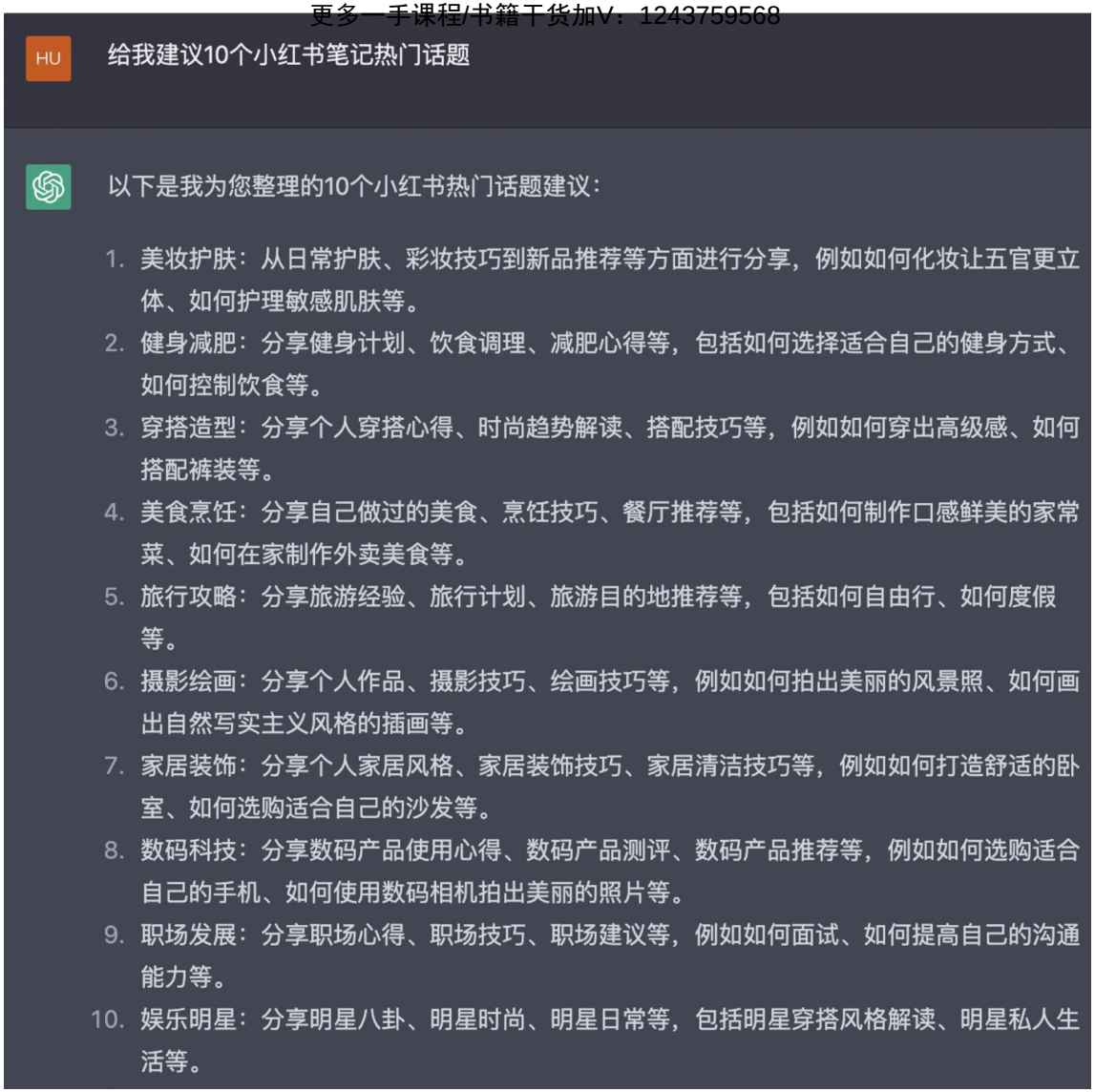

我觉得还不够，因为她没列出我想要的，跟教育相关的

更多干货加V：1243759568

更多一手课程/书籍干货加V：1243759568

这次有了 家庭育儿领域了

接下来，我让他在家庭教育方法，这个大的类目下，列出一些子主题

我们在引导，调教的时候，一定要一步一步，逐渐递进式的引导
他的答案才会越来越接近你想要的

更多干货加V：1243759568

更多一手课程/书籍干货加V：1243759568

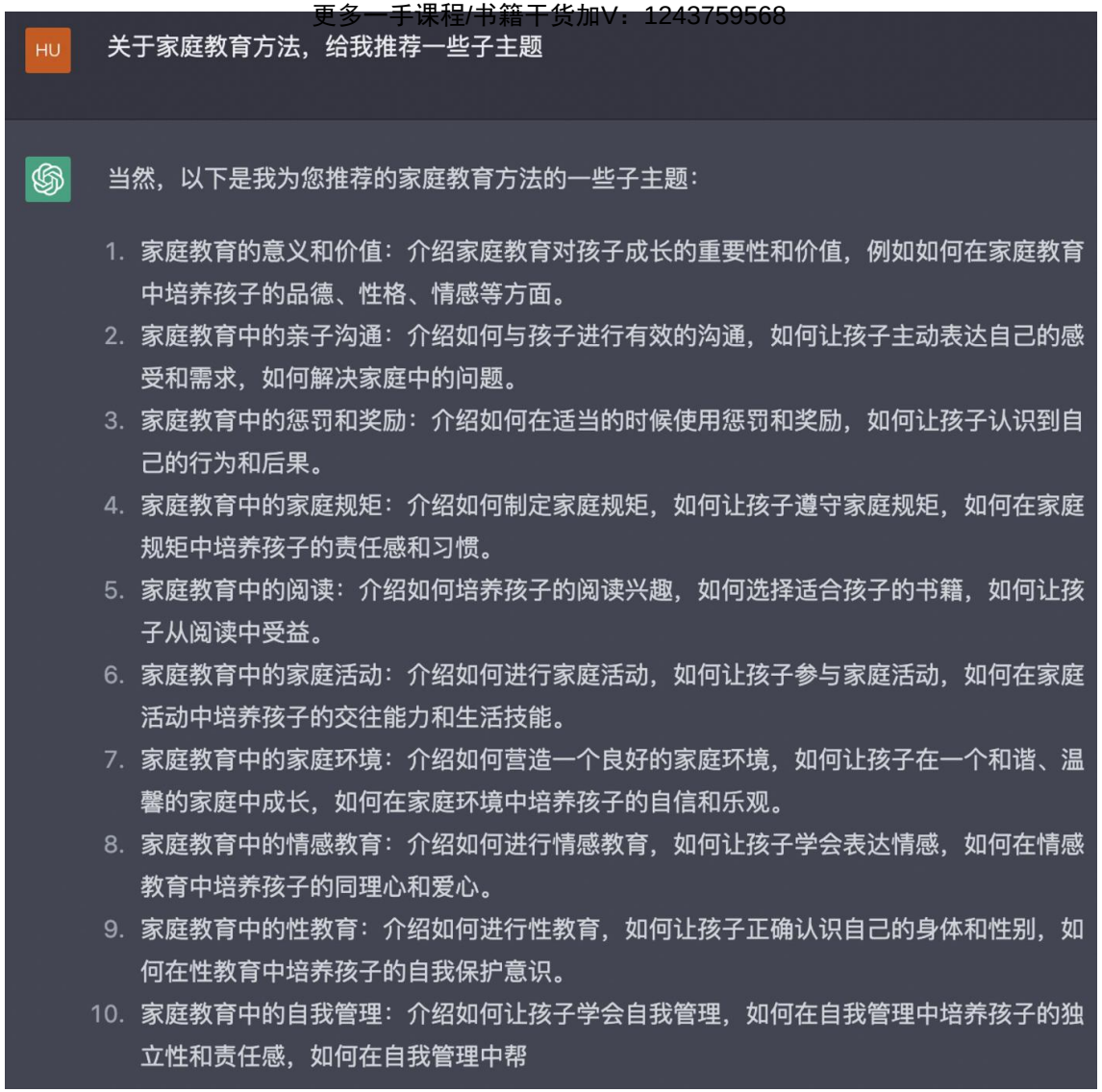

在这里，她推荐了10个子主题

更多干货加V：1243759568

更多一手课程/书籍干货加V：1243759568

有关于家庭教育的意义、如何做亲子沟通、家庭教育中的奖励与惩罚、如何立规矩、如何做亲子阅读、如何设计家庭活动、家庭中的情感教育、孩子的性教育等等

作为一个育儿博主，我凭第一直觉，就能感知到，这些都是一些热门话题

如果不放心，还可以吧这些选题，拿到小红书平台去搜，看一下平台上类似的选题火不火，最近搜的人多不多等等

好了，我们接着深入探索

我在上面列的10个选题中，**选择其中一个，关于亲子沟通的，我让她帮我再想30个视频想法的创意**，我可以从哪些角度去讲亲子沟通

更多干货加V：1243759568

更多一手课程/书籍干货加V：1243759568

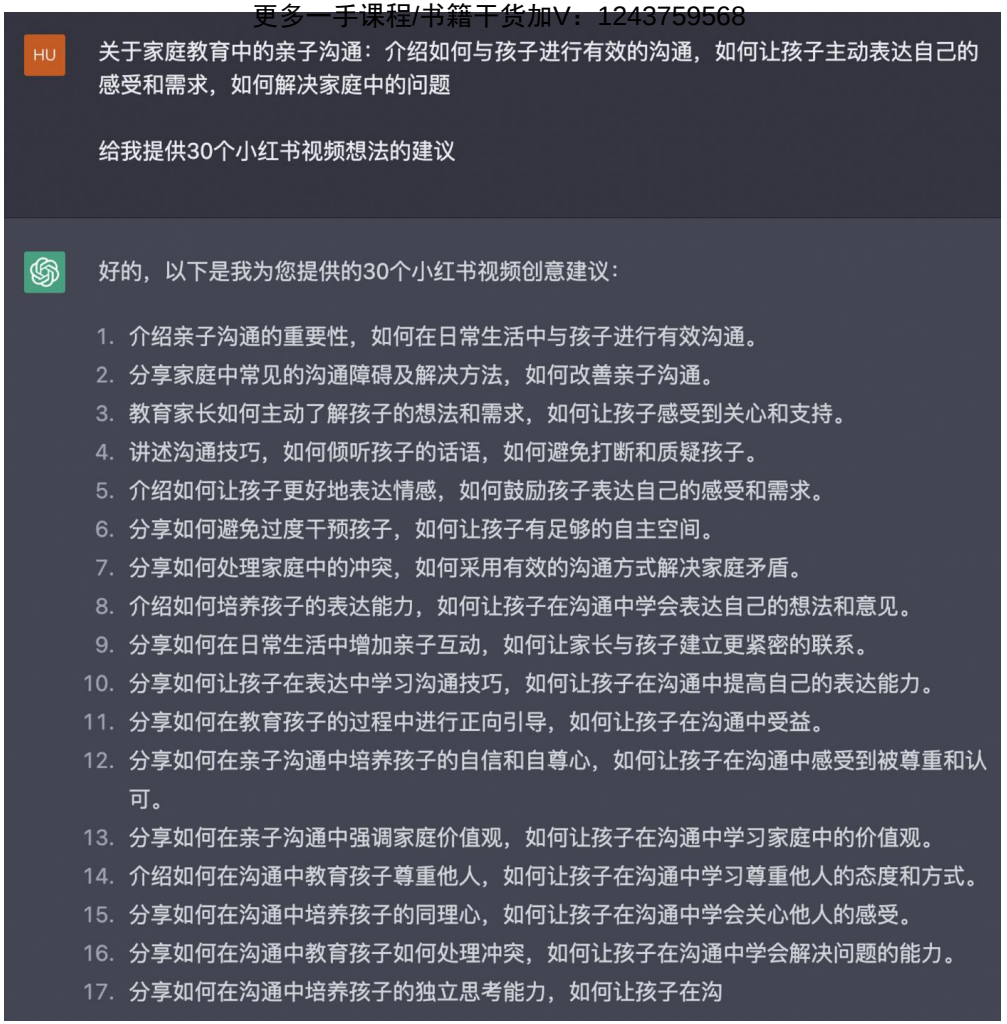

更多干货加V：1243759568

更多一手课程/书籍干货加V：1243759568

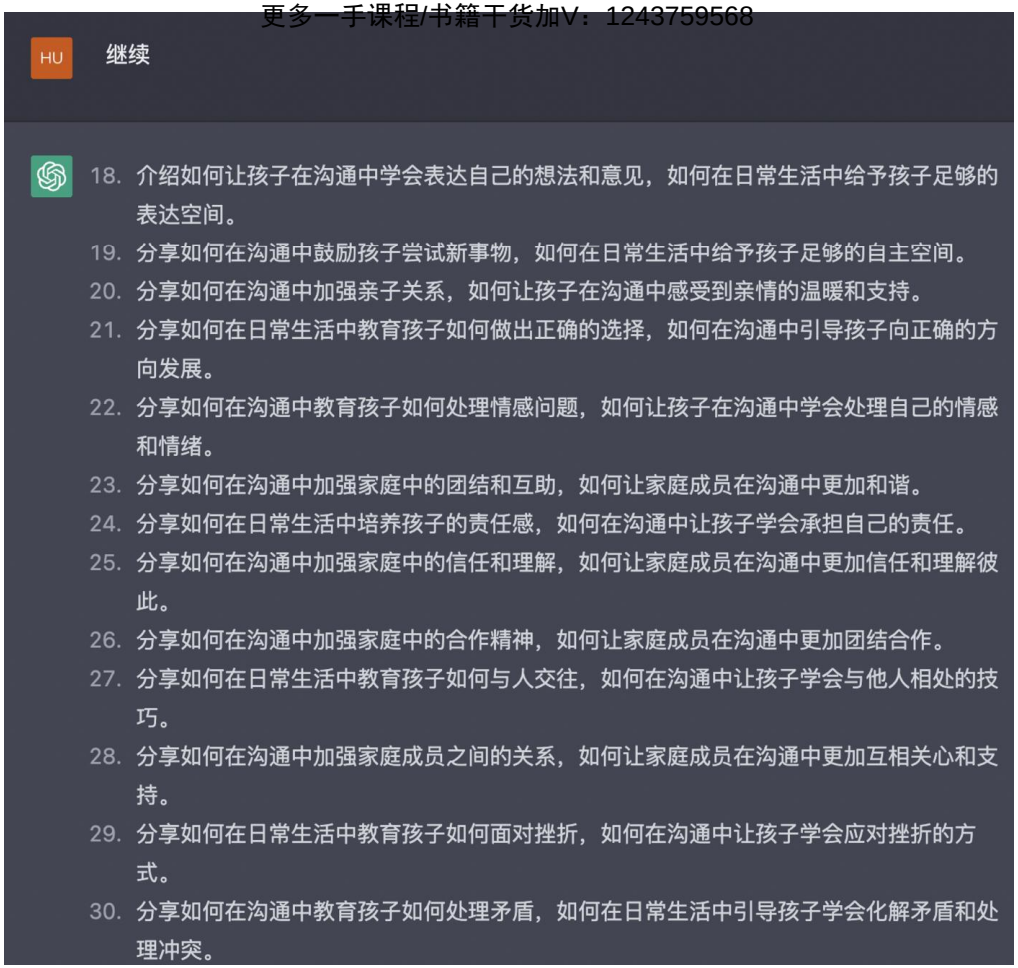

果然很给力，列举了30个idea，我们可以从这么多不同的角度去讲解亲子沟通，从此以后，再也不用为找选题发愁了

接下来，我就从上面第29个选题，教育孩子如何面对挫折，这是很多家长都关心的一个话题，我们演示一下，用这个选题，来写一个视频脚本

更多干货加V：1243759568

更多一手课程/书籍干货加V：1243759568

第一步，我们先拟一个文章的标题

我们可以根据第29个选题具体的内容，让他帮我写一个小红书标题

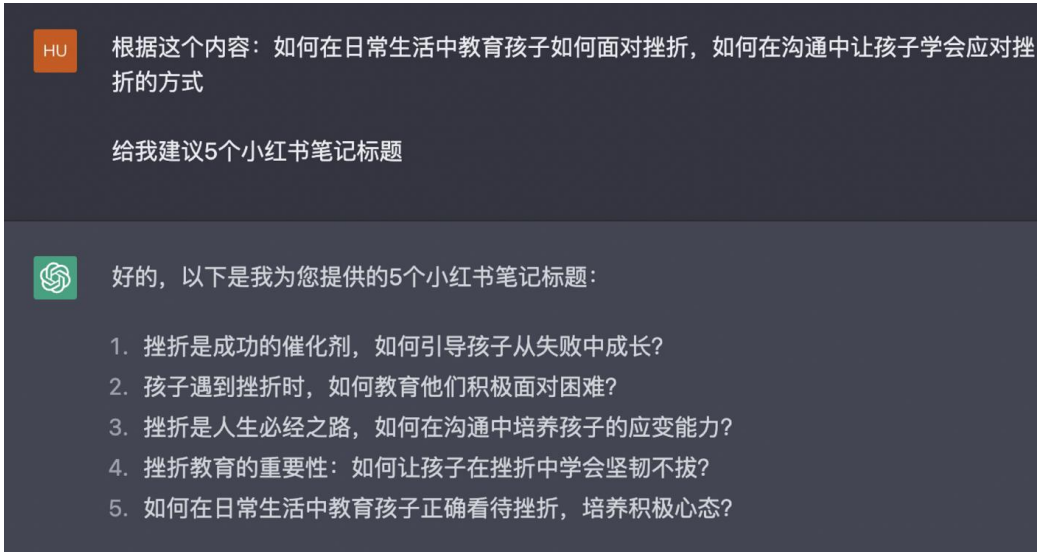

写的差强人意，有点平铺直叙的感觉 没有亮点

更多干货加V：1243759568

更多一手课程/书籍干货加V：1243759568

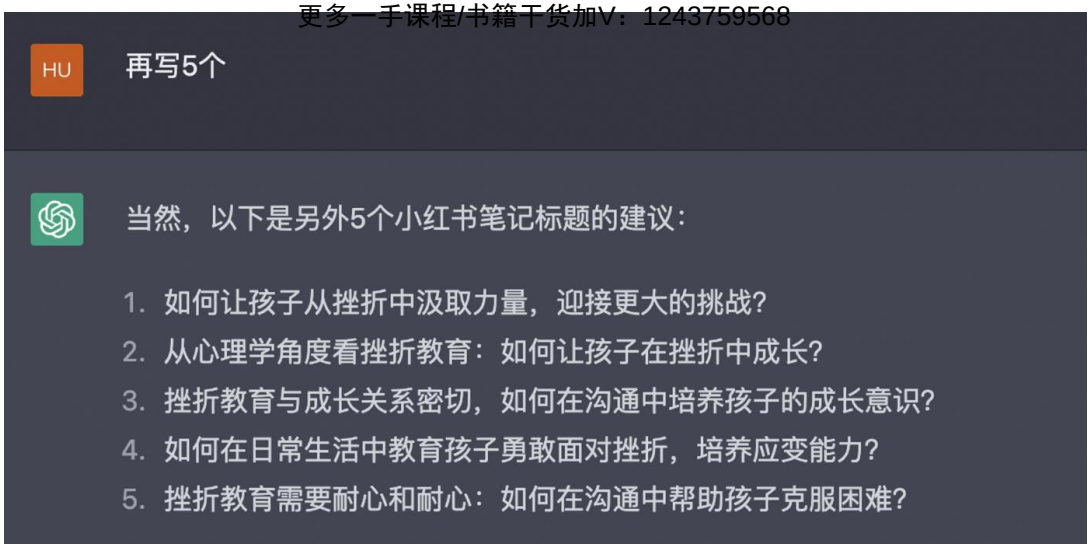

再来5个 感觉也差不多，可能他能力范围就到这儿了

亦或者 我们的问题没问好，我们继续往后看

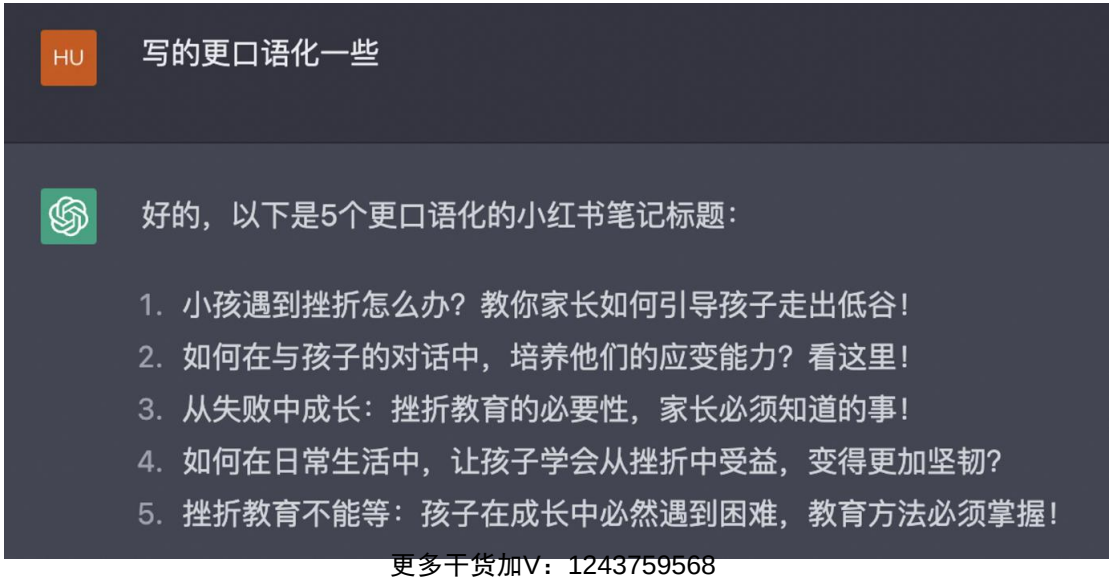

更多干货加V：1243759568

口语化 还是一般般

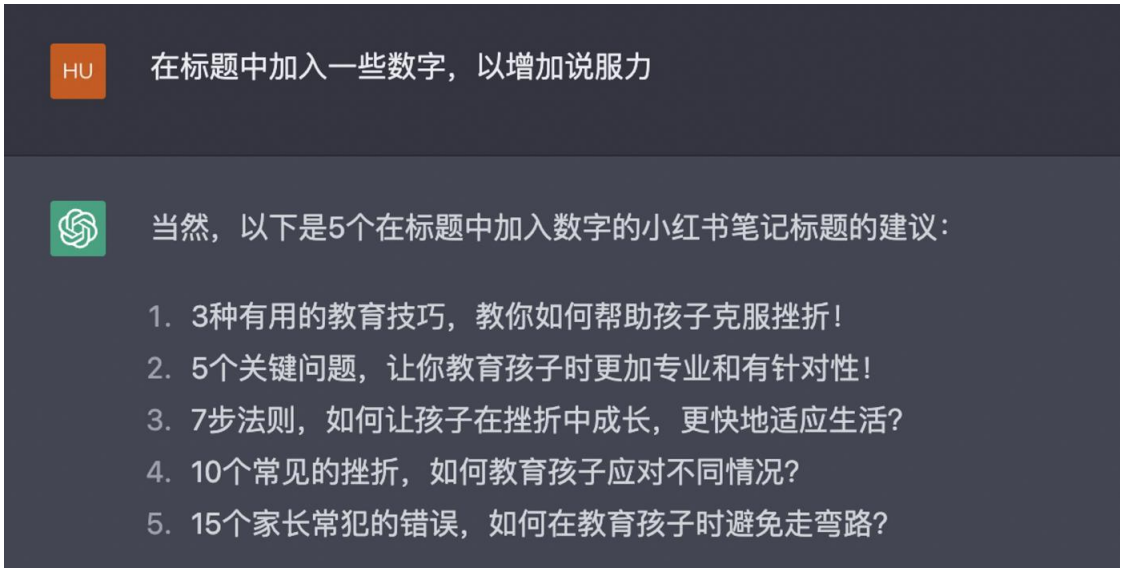

加入一些数字，似乎好一些了，毕竟加入了数字的标题，会更有生命力一些

3个技巧，5个关键问题，7步法则

我选择了第一个 **3个教育技巧，让他帮我写一段视频脚本**

更多一手课程/书籍干货加V：1243759568

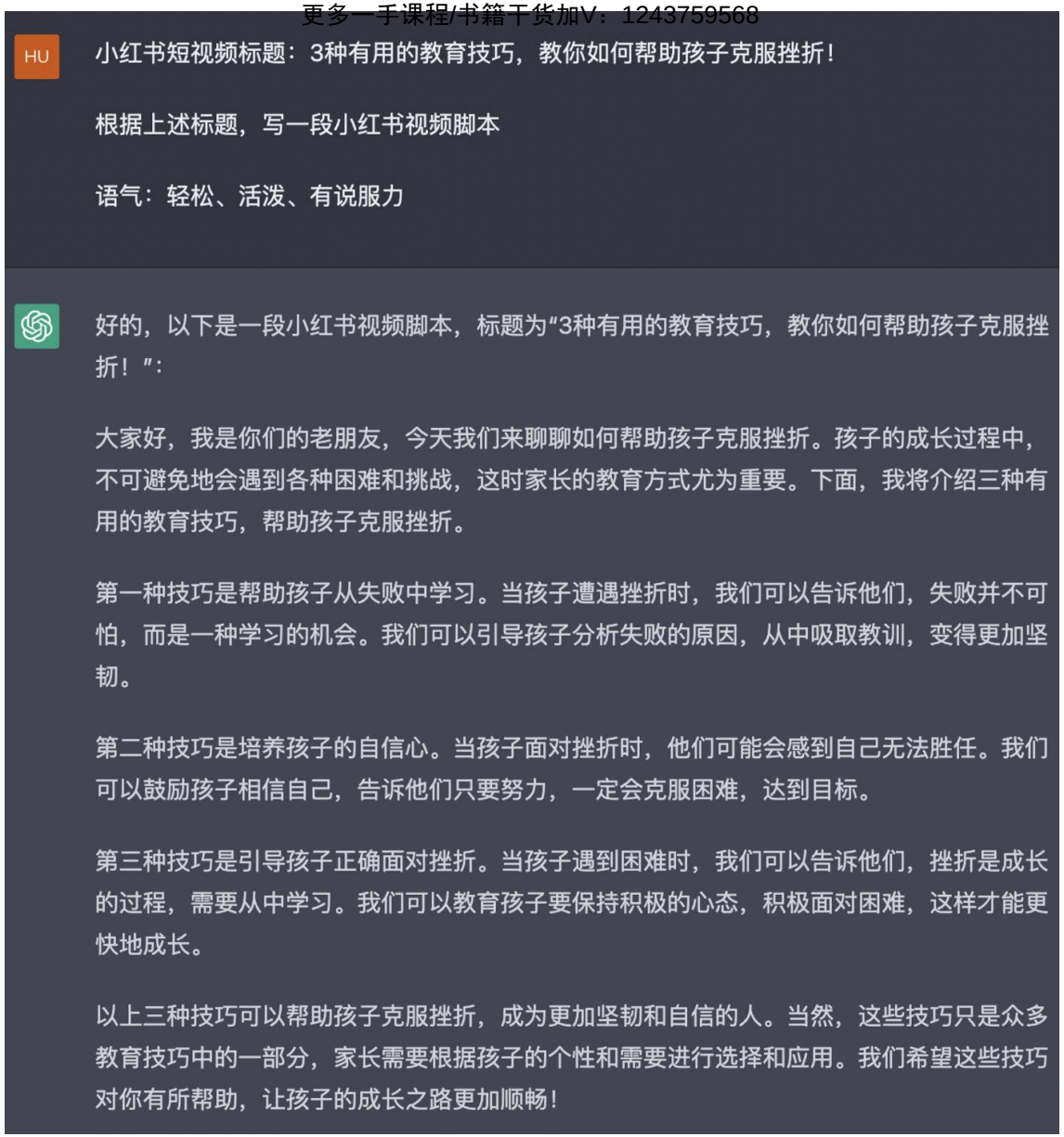

写好了 但是看起来很笼统，我让她详细展开解释一下

更多干货加V：1243759568

更多一手课程/书籍干货加V：1243759568

先来解释第一条

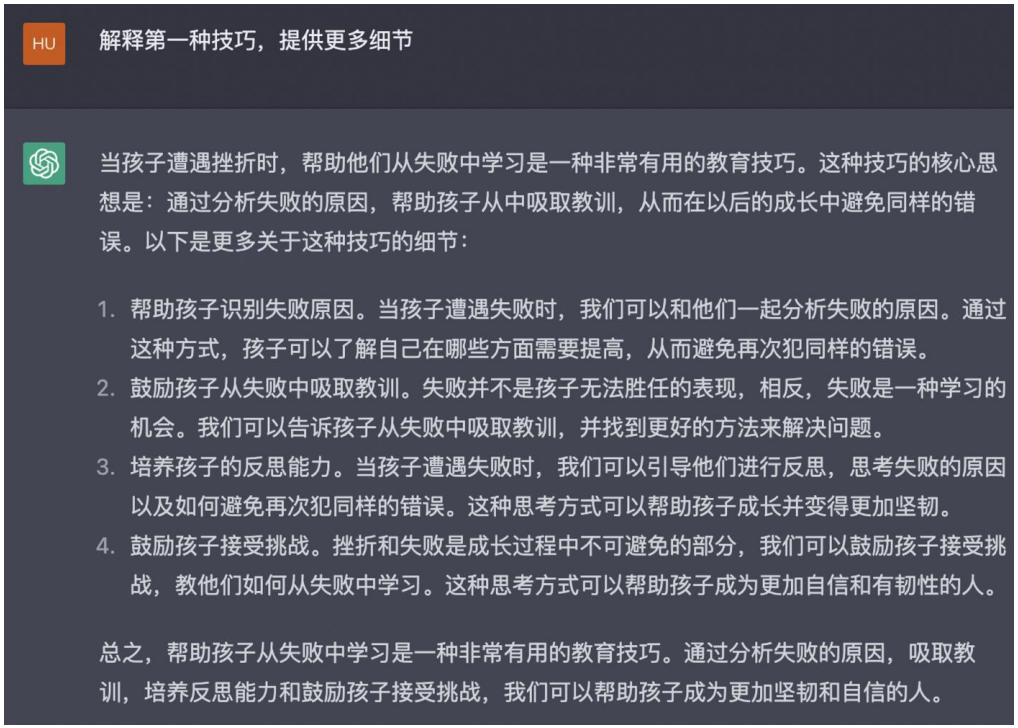

再加上一些具体的案例

更多干货加V：1243759568

更多一手课程/书籍干货加V：1243759568

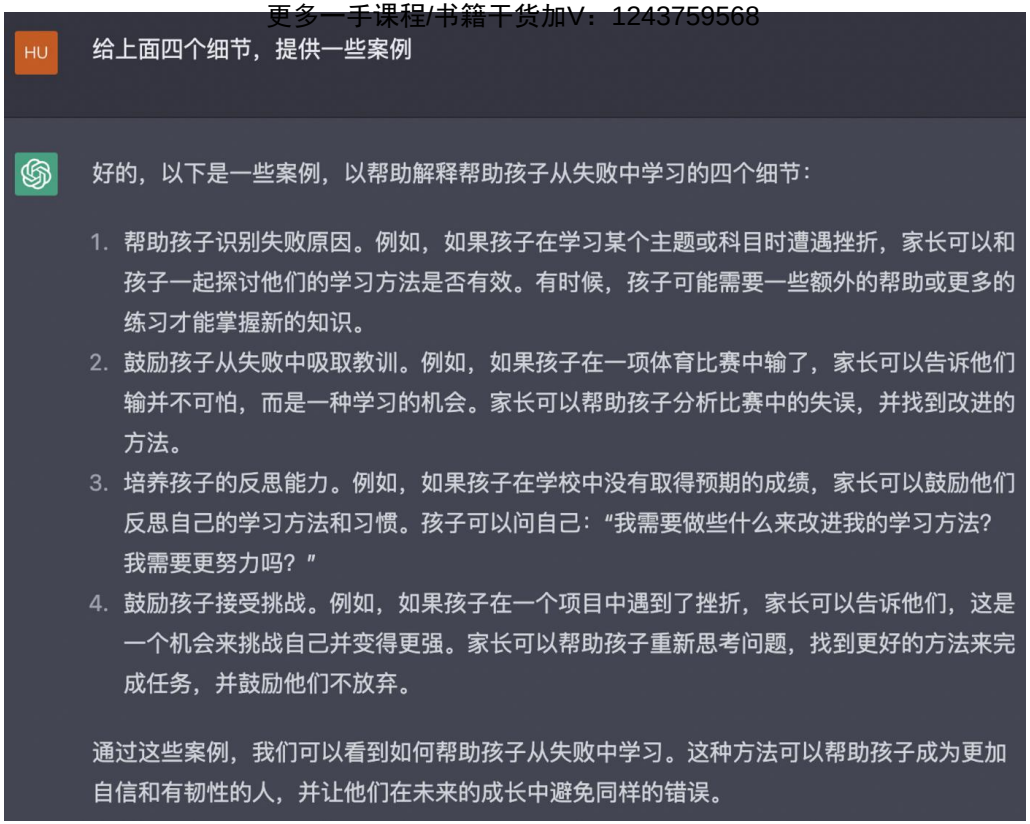

解释第二条，这次我让他直接加上案例

更多干货加V：1243759568

更多一手课程/书籍干货加V：1243759568

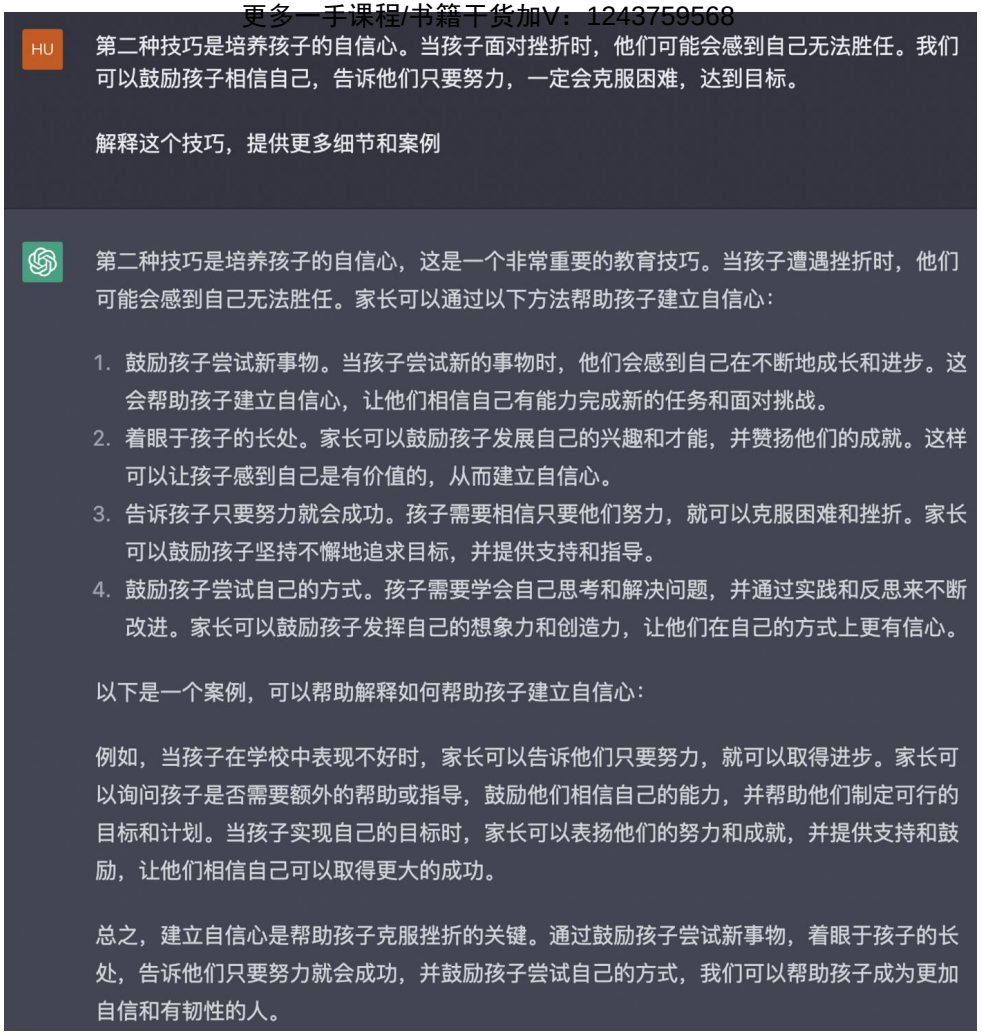

解释第三条，同样，加上案例

更多干货加V：1243759568

更多一手课程/书籍干货加V：1243759568

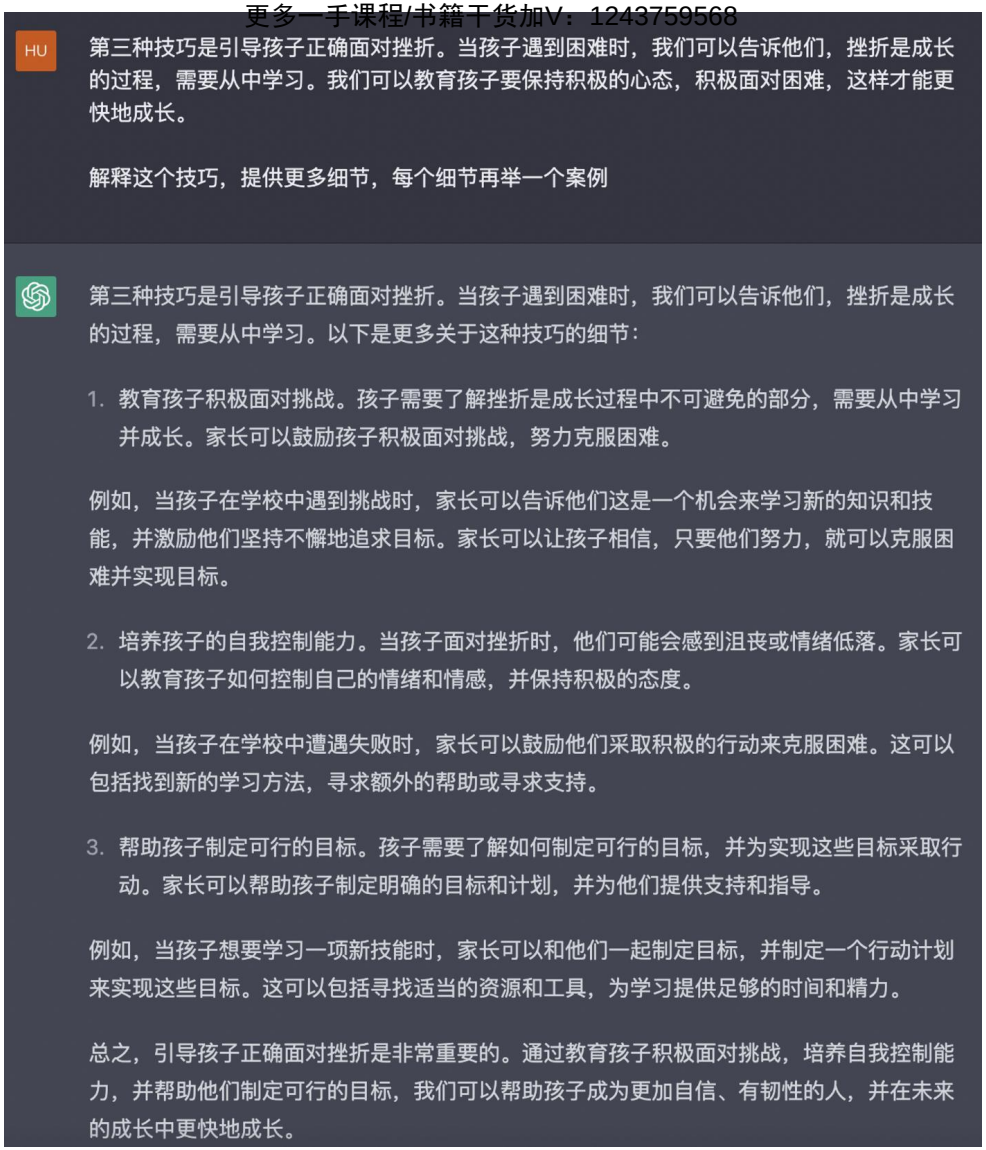

文本写好了，接下来，**我们要对内容进行改写**

首先是标题：3种有用的教育技巧，教你如何帮助孩子克服挫折！

更多干货加V：1243759568

更多一手课程/书籍干货加V：1243759568

看起来有些平淡，我先把一些多余的字去掉，短小精悍一点

改写第一版： 3种实用小技巧，教你帮助孩子克服挫折！

增加一些克服挫折的好处

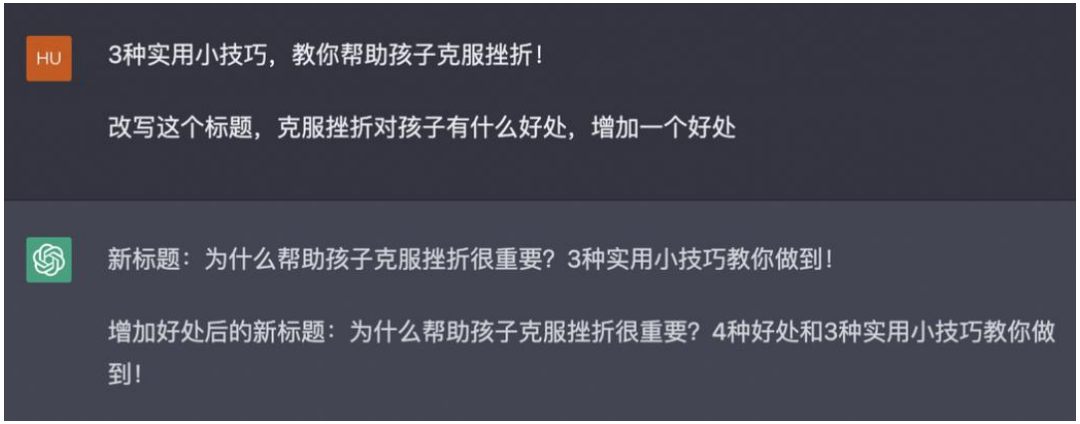

他似乎没办法改写到我想要的结果，那我让他给我列举一些，克服挫折的好处

更多干货加V：1243759568

更多一手课程/书籍干货加V：1243759568

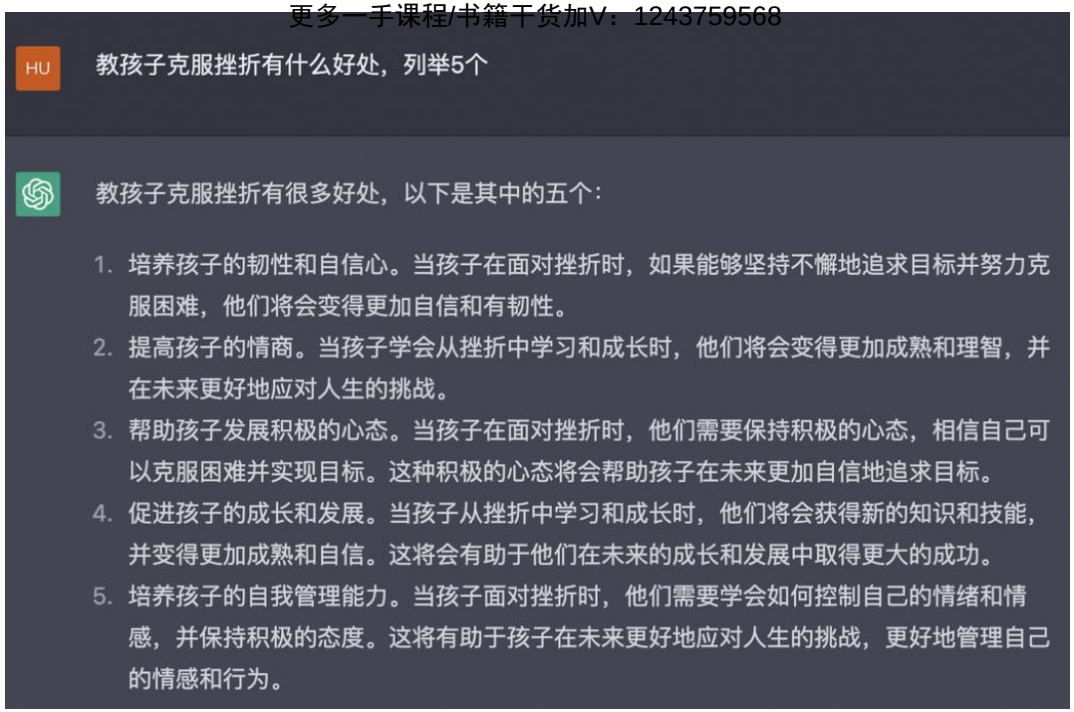

接下来，我把3个技巧 + 痛点 + 好处 结合起来

改写标题：

1、3个实用技巧，教孩子克服挫折，让孩子更自信

2、3个实用技巧，教孩子克服挫折，提高孩子情商

3、3个实用技巧，教孩子克服挫折，培养积极心态

4、3个实用技巧，教孩子克服挫折，让孩子更成功

更多干货加V：1243759568

更多一手课程/书籍干货加V：1243759568

5、3个实用技巧，教孩子克服挫折，轻松面对人生挑战

这样，我们就得到了5个改写好的标题

因为小红书标题有20个字符的限制，还得稍加修改一下

3个实用技巧，教孩子克服挫折，变得更自信

对于前面的文案，我也进行了不同程度的改写，主要是把一些多余的话去掉，让文本变得更精炼，更有力量

> 孩子的成长过程中，不可避免地会遇到各种困难和挑战，这时家长的教育方式尤为重要。介绍三种有用的教育技巧，帮助孩子克服挫折。
>
> 第一种、帮助孩子从失败中学习
>
> 第二种、培养孩子的自信心
>
> 第三种、引导孩子正确面对挫折
>
> 当孩子遭遇挫折时，通过分析失败的原因，帮助孩子从中吸取教训，从而在以后的成长中避免同样的错误。
>
> 例如，如果孩子在学习某个主题或科目时遭遇挫折，家长可以和孩子一起探讨他们的学习方法是否有效。有时候，孩子可能需要一些额外的帮助或更多的练习才能掌握新的知识。
>
> 或者，如果孩子在学校中没有取得预期的成绩，家长可以鼓励他们反思自己的学习方法和习惯。孩子可以问自己：“我需要做些什么来改进我的学习方法？我需要更努力吗？”
>
> 第二种，是培养孩子的自信心，当孩子遭遇挫折时，他们可能会感到自己无法胜任。家长可以通过以下方法帮助孩子建立自信心：

更多干货加V：1243759568

更多一手课程/书籍干货加V：1243759568

> 鼓励孩子尝试新事物
>
> 着眼于孩子的长处
>
> 告诉孩子只要努力就会成功
>
> 鼓励孩子学会自己思考和解决问题，并通过实践和反思来不断改进。
>
> 例如，当孩子在学校中表现不好时，家长可以告诉他们只要努力，就可以取得进步。家长可以询问孩子是否需要额外的帮助或指导，鼓励他们相信自己的能力，并帮助他们制定可行的目标和计划。
>
> 当孩子实现自己的目标时，家长可以表扬他们的努力和成就，并提供支持和鼓励，让他们相信自己可以取得更大的成功。
>
> 第三种技巧是引导孩子正确面对挫折。当孩子遇到困难时，我们可以告诉他们，挫折是成长的过程，需要从中学习。
>
> 例如，当孩子在学校中遇到挑战时，家长可以告诉他们这是一个机会来学习新的知识和技能，并激励他们坚持不懈地追求目标。家长可以让孩子相信，只要他们努力，就可以克服困难并实现目标。
>
> 当孩子面对挫折时，他们可能会感到沮丧或情绪低落。家长可以教育孩子如何控制自己的情绪和情感，并保持积极的态度。
>
> 总之，引导孩子正确面对挫折是非常重要的。通过教育孩子积极面对挑战，培养自我控制能力，并帮助他们制定可行的目标，我们可以帮助孩子成为更加自信、有韧性的人，并在未来的成长中更快地成长。

统计字数：838

按照正常的语速，视频长度大概是 4分钟左右，如果1.2倍速，可能是3分半

刚好符合小红书笔记适中的长度

更多干货加V：1243759568

好，前面讲完了，口播类的视频

原本到这里 这部分内容已经结束了

不过 还没完

下午在群里，宋宋发了几张截图，问我会不会教关于如何写爆款标题

我又反思了一下前面写的那个标题，实在是有点不够惊艳，很平淡

受到宋宋的启发

于是我想到了，先给chatGPT投喂一些数据，让他根据现有风格来学习一下

于是我在网上找到了一些 **曾经在公众号时代，很火的爆款标题，投喂给chatGPT，让他分析一下标题的风格，再仿写**

来看一下我测试的结果

更多一手课程/书籍干货加V：1243759568

HU

辞掉腾讯50万年薪的工作，31岁的他选择隐居海岛
离开北京后，我开始怀念北京了
和有钱的帅弟弟谈恋爱，到底有多爽?
2021年，会比2020年更难吗?
90后干掉80后，从不说抱歉
24岁就要相亲，这合理吗?
00后有多容易崩溃?
女硕士谈恋爱有多难?
这就是南方人冬天的自拍
写公众号的人，不配有爱情
金牛座的人有什么别的星座没有的优点?

帮我分析一下上述公众号文章标题，为什么会火，有哪些成功的因素

这些公众号文章标题的成功因素可能如下：

1. 引人入胜的标题：这些标题用词简练有力，吸引人们的注意力，让人们有兴趣阅读文章内容。标题所涉及的话题通常是当前社会热点或者人们感兴趣的话题。
2. 情感共鸣：这些标题经常涉及到人们的情感需求，如好奇、焦虑、梦想等，能够引起读者的情感共鸣，从而促使他们更愿意阅读并分享这些文章。
3. 知识性和趣味性：这些文章标题通常包含了一些新颖的见解或者有趣的内容，能够吸引读者的兴趣。此外，这些文章标题可能涉及到人们关心的问题，如恋爱、职业、人生等，能够为读者提供一些有用的知识和经验。
4. 社会现实和时代背景：这些文章标题反映了当前社会的一些现实和趋势，能够引起读者的共鸣和反思。这些文章标题涉及到的话题可能是当前热点、社会问题、文化现象等，与读者的生活密切相关。

总之，这些公众号文章标题成功的因素主要在于它们能够吸引人们的注意力、引发情感共鸣、提供有用的知识和经验、反映当前的社会现实和趋势。这些因素结合在一起，使得这些文章标题受到了读者的关注和喜爱。

更多干货加V：1243759568

更多一手课程/书籍干货加V：1243759568

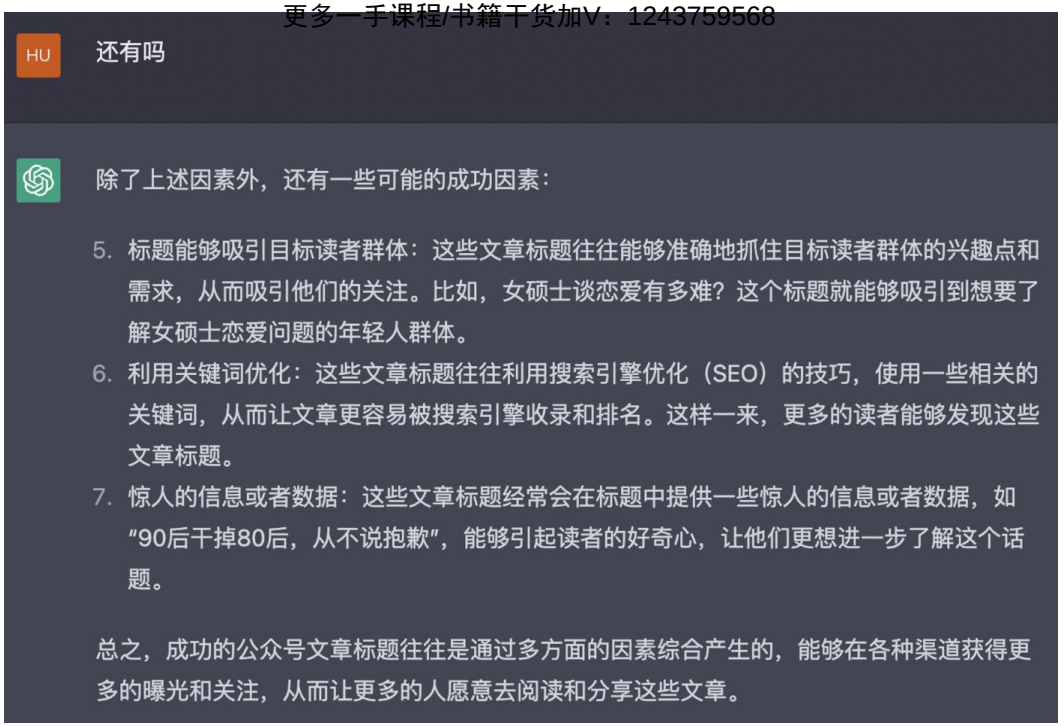

他分析了7条成功因素，每一条都有理有据

我再试试 让他改写

更多干货加V：1243759568

更多一手课程/书籍干货加V：1243759568

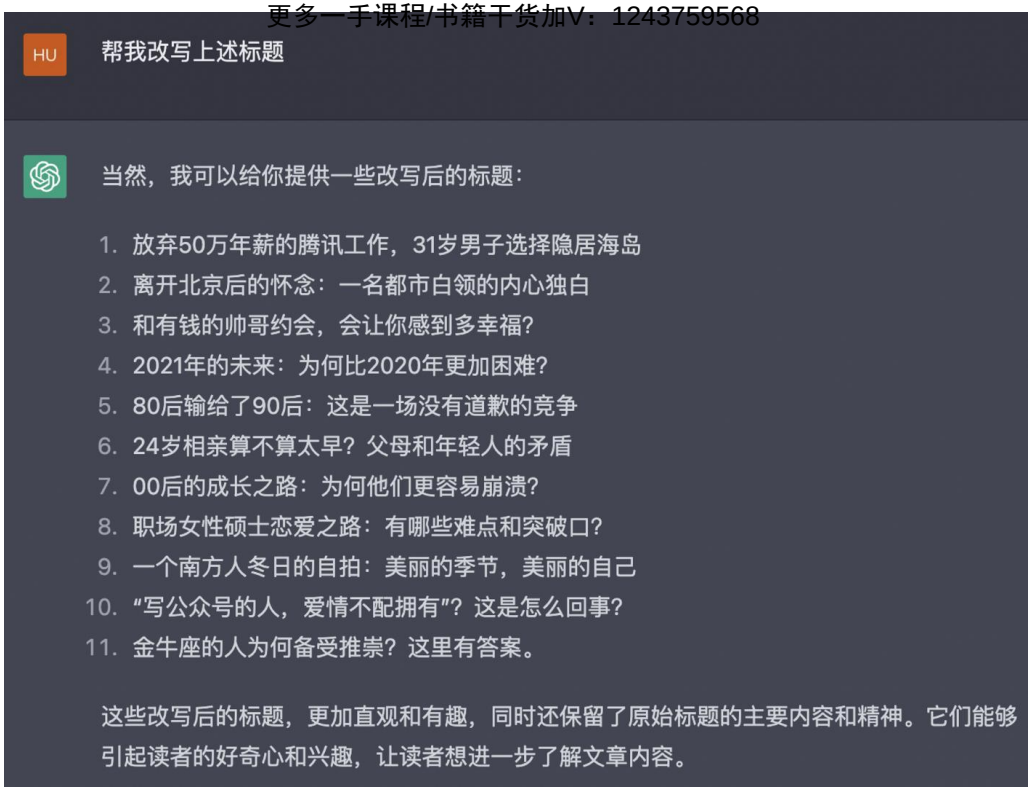

毕竟前面的标题已经很成功了，再怎么改写，都有点东施效颦的感觉，别人一眼就能认出来

不过 **chatGPT 总结了7种风格，是否能用他的这个风格来写标题呢，不妨试试看**

更多干货加V：1243759568

更多一手课程/书籍干货加V：1243759568

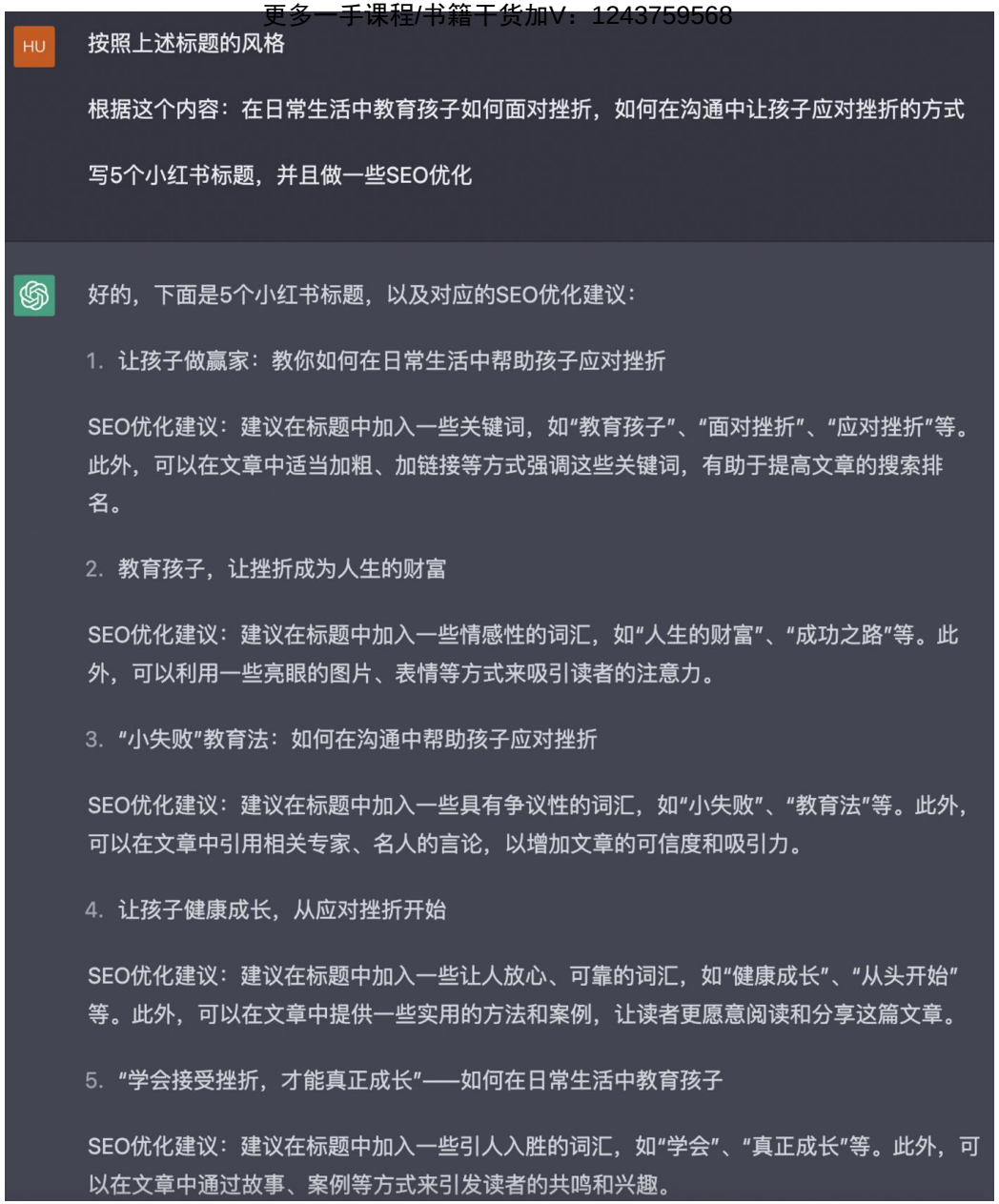

我们再把前面的标题 和这几个进行对比

更多干货加V：1243759568

更多一手课程/书籍干货加V：1243759568

很明显，**这几个标题更有力量，有一种让你立即行动的感觉**

那今天的课程，大家听的感觉怎么样

还想继续听吗

接下来，我们再讲一个如何写带货视频脚本

关于带货视频脚本，和前面那种 观点性的口播视频脚本不太一样

观点类的口播视频，要阐述自己的观点，教一些实用技巧和方法，解答用户的痛点

而带货类的视频，则需要介绍产品的用途，特点，优势，或者和其他产品的对比、测评等等

那这里，我们就需要从不同的角度，来引导chatGPT

二、带货视频

首先，我们可以去抖音，或者小红书上 **搜一下最近有什么产品比较火，或者自己感兴趣的产品**，去小红书搜一下热度怎么样

我这里选了一个 机械键盘给大家做示范，正好我最近也在挑选机械键盘，一直没找到合适的，就尝试着问了一下chatGPT

更多干货加V：1243759568

更多一手课程/书籍干货加V：1243759568

没想到答案很令我惊喜

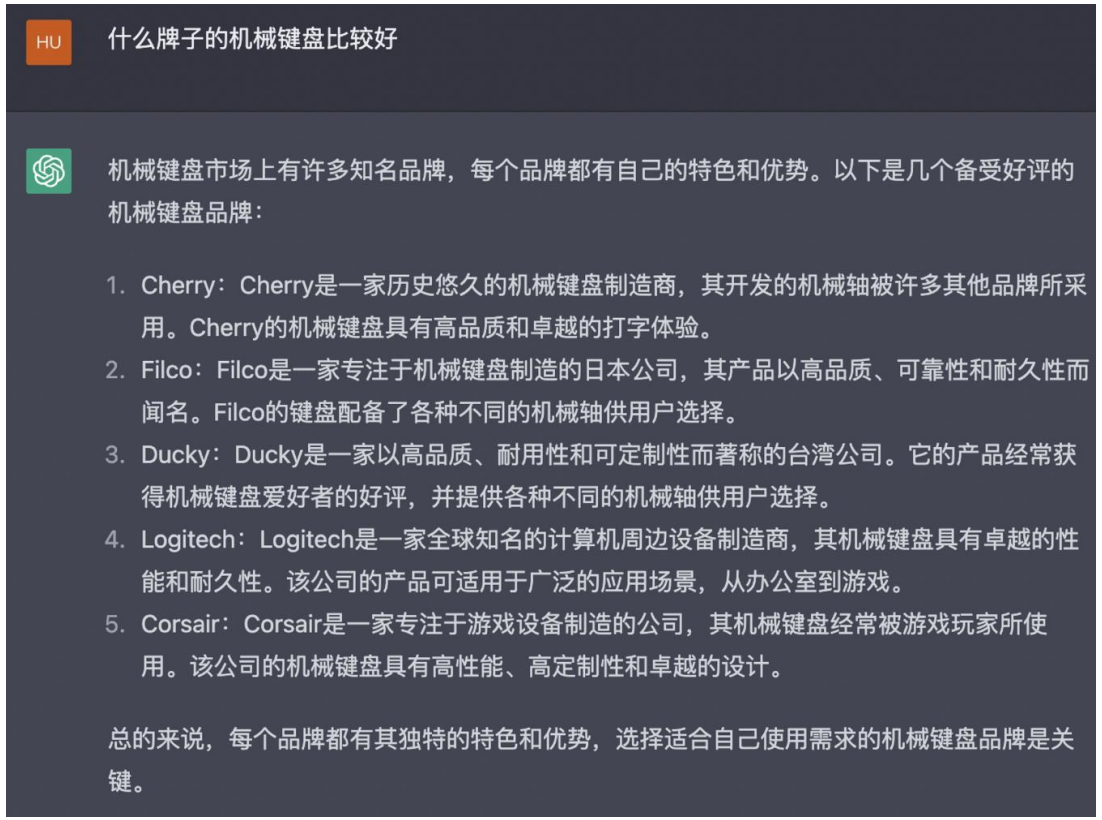

得到上面这个答案之后，我还特地去淘宝搜了一下这几款键盘，看看是不是真有这几款牌子

更多干货加V：1243759568

更多一手课程/书籍干货加V：1243759568



更多干货加V：1243759568

更多一手课程/书籍干货加V：1243759568

更多干货加V：1243759568

更多一手课程/书籍干货加V：1243759568



更多干货加V：1243759568

更多一手课程/书籍干货加V：1243759568

更多干货加V：1243759568

更多一手课程/书籍干货加V：1243759568

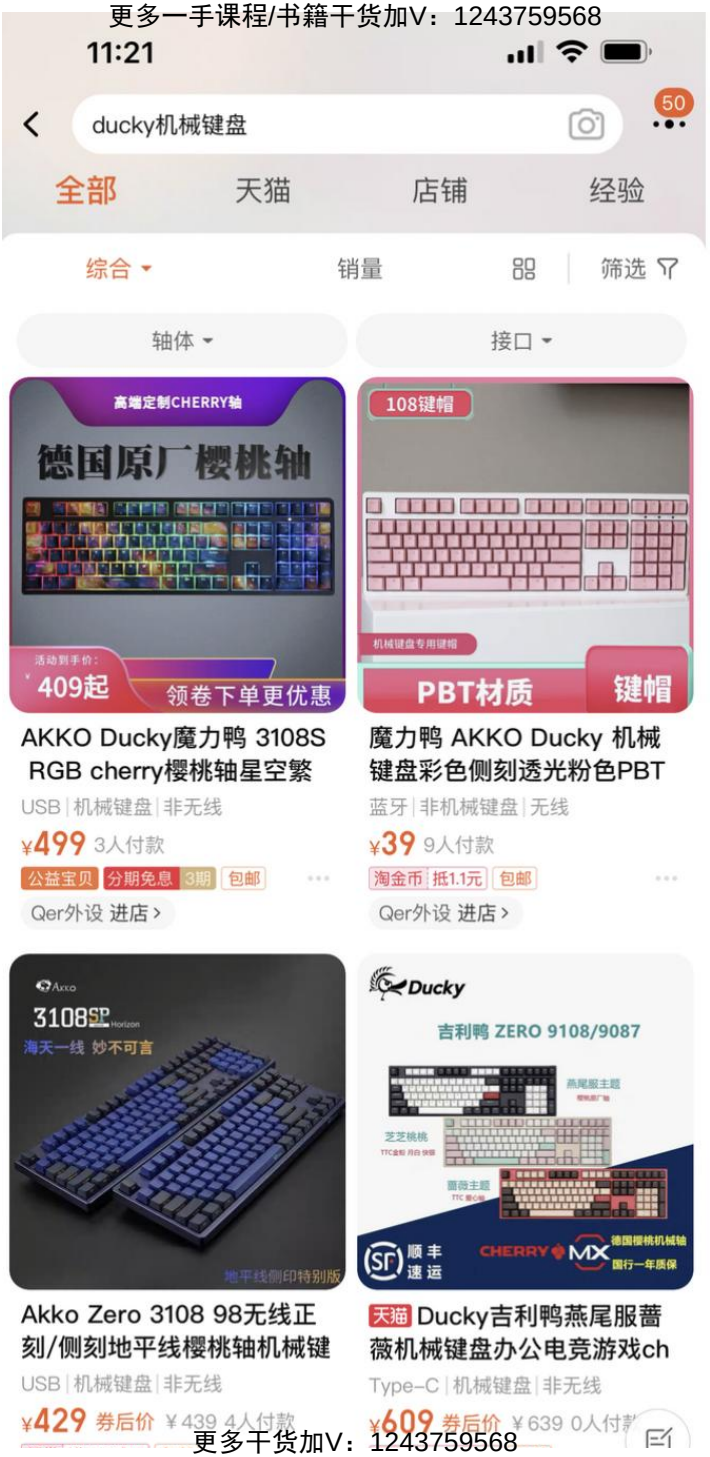

更多干货加V：1243759568

更多一手课程/书籍干货加V：1243759568



推荐的几款品牌有了

那么对于选购机械键盘，需要关注哪些注意事项呢?

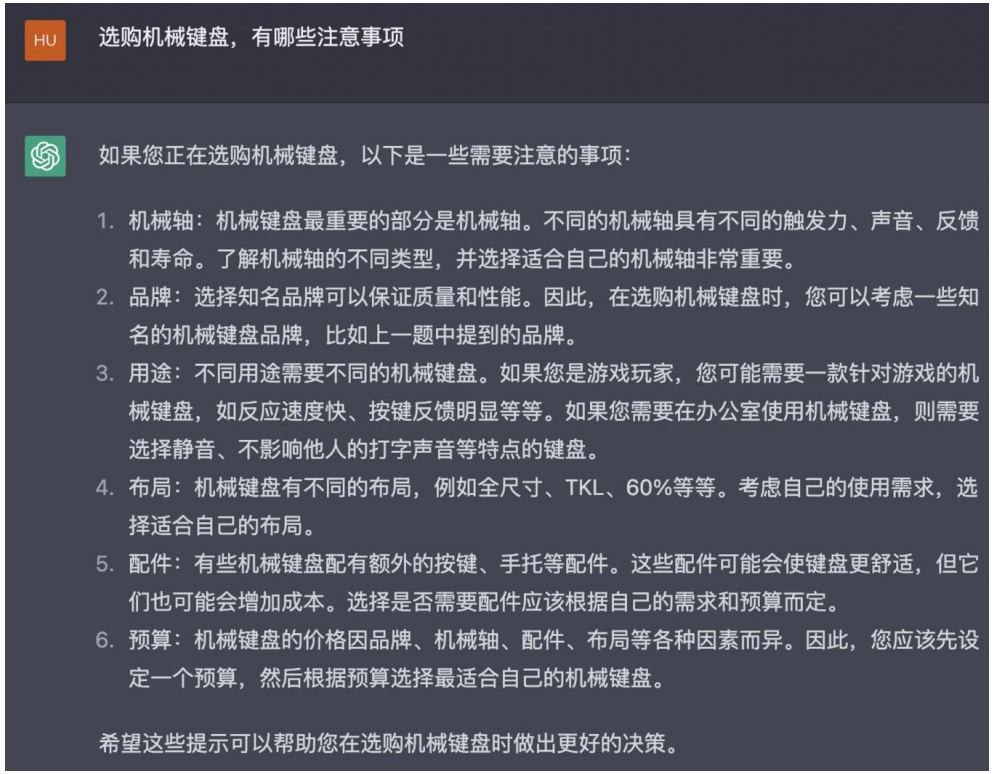

他提供了6个参考条件，分别是：

机械轴，品牌，用途，布局，配件，预算

更多干货加V：1243759568

不得不说，考虑的很全面

我对机械键盘是完全不懂，两眼一抹黑，我之前选了好久，迟迟没买，因为我只会去淘宝看销量排名，但又知道很多评论是刷出来的，害怕买回来 买家秀 和 卖家秀完全不符

这下我知道该如何选了，包括，我们用这个思路，还可以去写 知乎测评长文，来进行带货

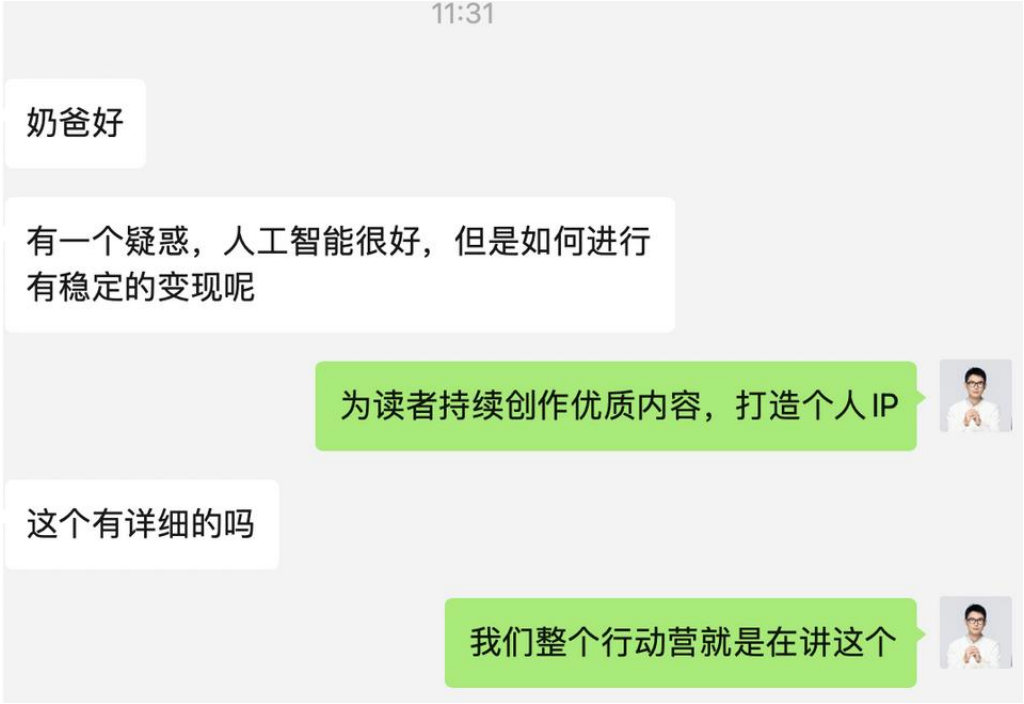

今天下午还有小伙伴问我，知道chatGPT写文章很厉害，那写文章如何能赚钱

我们这次行动营，都是围绕赚钱来讲的，把写文章和赚钱的商业思维结合在一起

更多一手课程/书籍干货加V：1243759568

我们明天就会教大家，如何用chatGPT 写优质的知乎长文案

刚刚前面了解到 机械键盘的 选购注意事项之后，接下来，我**针对每一个注意事项，来问他**

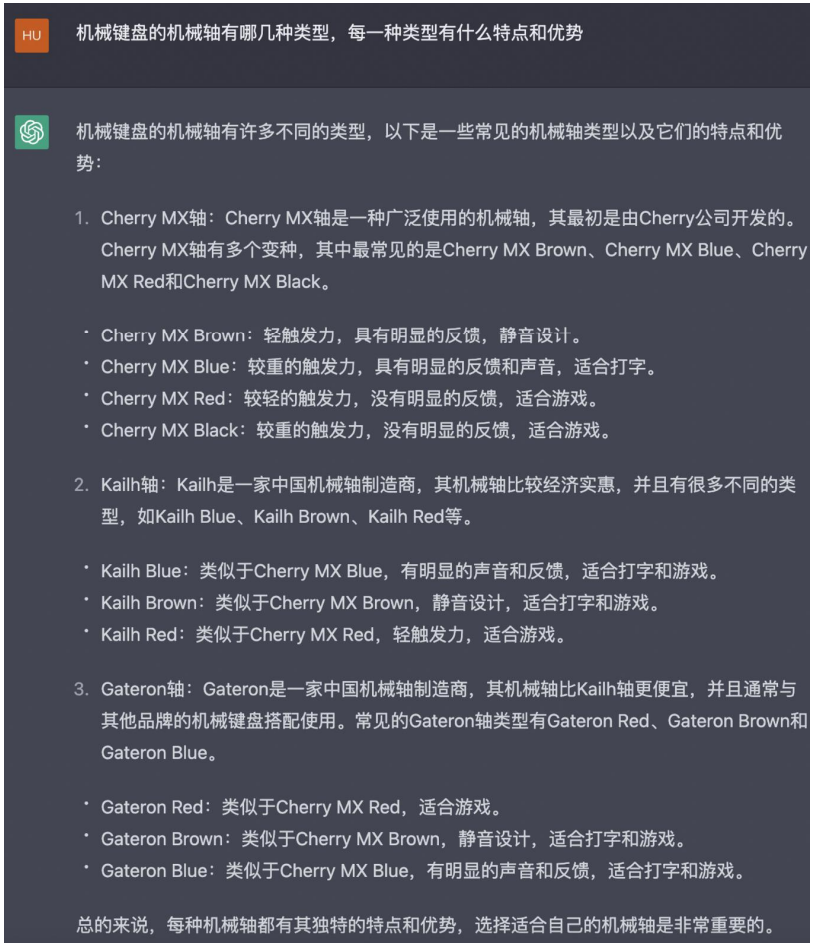

好，了解到 机械键盘的一些基本属性之后，现在对于选购机械键盘，我也算入门了

下面，我们就开始来写脚本了

更多干货加V：1243759568

更多一手课程/书籍干货加V：1243759568

HU

选购机械键盘，有哪些注意事项

写500个字的介绍

语气：朗朗上口，并且具备专业性

机械键盘是一种常见的计算机输入设备，与传统的膜式键盘相比，机械键盘采用机械轴来实现按键触发，其优点包括手感舒适、响应迅速、寿命长等。然而，在选购机械键盘时，我们需要考虑很多因素，以下是一些需要注意的事项：

1. 机械轴类型

机械键盘最重要的部分是机械轴，不同的机械轴具有不同的触发力、声音、反馈和寿命。了解机械轴的不同类型，并选择适合自己的机械轴非常重要。常见的机械轴类型有Cherry MX、Kailh、Gateron等。其中，Cherry MX是最为常见的机械轴之一，有Brown、Blue、Red、Black等不同类型，而Kailh和Gateron则是中国制造的机械轴，价格相对更为实惠。

2. 品牌

选择知名品牌可以保证质量和性能。因此，在选购机械键盘时，您可以考虑一些知名的机械键盘品牌，如Cherry、Filco、Ducky、Logitech、Corsair等。这些品牌的机械键盘通常具有高品质、可靠性和耐久性，并能够满足不同用户的需求。

3. 用途

不同用途需要不同的机械键盘。如果您是游戏玩家，您可能需要一款针对游戏的机械键盘，如反应速度快、按键反馈明显等等。如果您需要在办公室使用机械键盘，则需要选择静音、不影响他人的打字声音等特点的键盘。因此，在选购机械键盘时，您需要考虑自己的使用需求，并选择适合自己的机械键盘。

更多干货加V：1243759568

更多一手课程/书籍干货加V：1243759568

4. 布局

机械键盘有不同的布局，例如全尺寸、TKL、60%等等。考虑自己的使用需求，选择适合自己的布局。如果您需要数字键盘和功能键，则可以选择全尺寸布局，如果您需要更小的键盘，则可以选择TKL或60%布局。

5. 配件

有些机械键盘配有额外的按键、手托等配件。这些配件可能会使键盘更舒适，但它们也可能会增加成本。选择是否需要配件应该根据自己的需求和预算而定。

6. 预

HU 继续

算

6. 预算

机械键盘的价格因品牌、机械轴、配件、布局等各种因素而异。因此，您应该先设定一个预算，然后根据预算选择最适合自己的机械键盘。通常来说，知名品牌的机械键盘价格较高，而一些中国制造的机械键盘价格相对较低，但仍具备较高的性价比。

7. 手感与声音

机械键盘的手感和声音也是选购时需要考虑的因素。不同的机械轴具有不同的声音和手感，您可以去实体店或者网上查看相应的评测，然后选择最适合自己的机械键盘。此外，一些机械键盘配备了静音O型环，可以降低按键敲击时的噪音，适合在办公室等环境使用。

8. 质量与耐久性

机械键盘通常比传统的膜式键盘更为耐用，但是质量和耐久性仍然是选购机械键盘时需要考虑的因素。选择具有优良质量和耐久性的机械键盘，可以使您的打字体验更加稳定和持久，同时减少更换键盘的频率，为您节省成本。

综上所述，选购机械键盘需要考虑多个因素，包括机械轴类型、品牌、用途、布局、配件、预算、手感和声音、质量与耐久性等。选择适合自己的机械键盘，不仅可以提高打字效率和游戏体验，还可以让您享受到更为舒适、稳定和持久的使用体验。

更多干货加V：1243759568

更多一手课程/书籍干货加V：1243759568

换个提示词再试试：

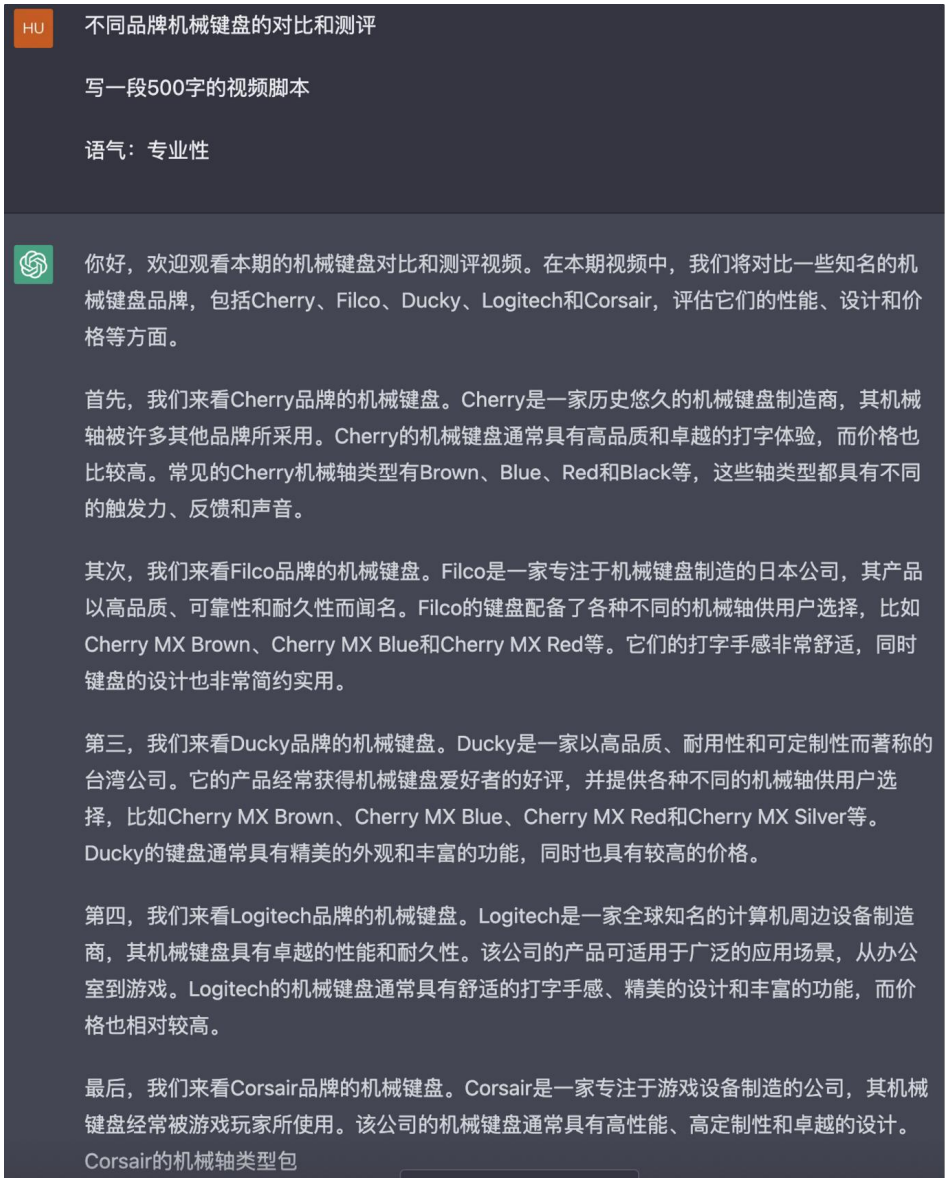

更多干货加V：1243759568

更多一手课程/书籍干货加V：1243759568

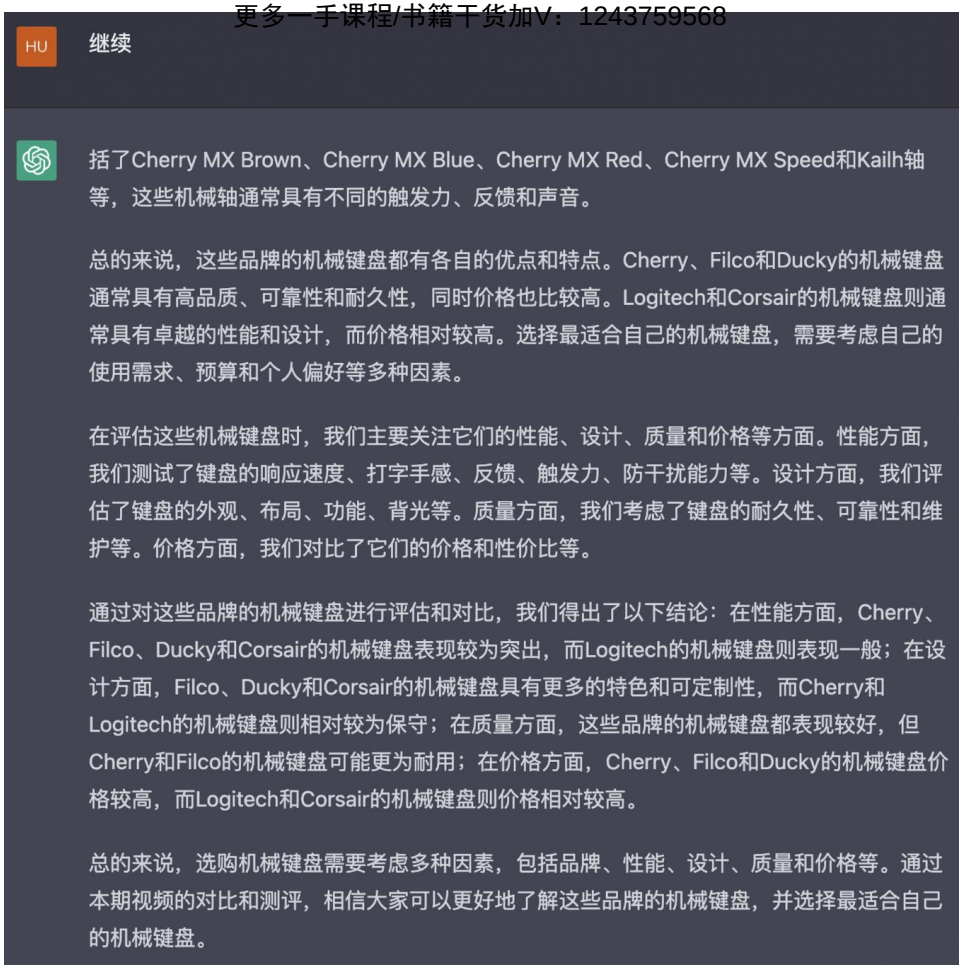

最后，我们再**结合一个具体的场景，比如，我是一个上班族，我需要选择一款静音键盘，不能影响到其他同事工作**

更多干货加V：1243759568

更多一手课程/书籍干货加V：1243759568

HU

我在办公室上班，想选择一款静音的机械键盘，给我推荐3款，并分别介绍一下他们的优点和缺点

作为一名在办公室上班的员工，选择一款静音的机械键盘可以有效地减少敲击键盘时产生的噪音，避免影响周围同事的工作。以下是我为您推荐的3款静音机械键盘，并分别介绍它们的优点和缺点。

1. Cherry MX Board Silent

Cherry MX Board Silent 是由 Cherry 所生产的一款静音机械键盘。它采用 Cherry 的 Silent Red 机械轴，通过内置减震垫来减少敲击键盘时产生的噪音。它的打字手感柔和、响应灵敏，适合长时间的打字使用。

优点：

- 静音设计，不会影响周围人的工作；
- Cherry Silent Red 机械轴，响应灵敏，敲击手感舒适；
- 长时间使用也不会感到手疲劳。

缺点：

- 高价格；
- 无背光设计；
- 只有英文键帽。

2. Logitech G512 Carbon

Logitech G512 Carbon 是一款静音机械键盘，适合在办公室使用，采用了 Logitech 自家的 GX Brown Tactile 机械轴，手感舒适。该键盘还具有RGB背光灯效，可自定义设置，以满足个人化的需求。

更多干货加V：1243759568

更多一手课程/书籍干货加V：1243759568

优点：

- GX Brown Tactile 机械轴，手感舒适，静音效果佳；
- RGB背光灯效，可自定义设置；
- 支持功能和宏设置。

缺点：

- 高价格；
- 无刻字键帽；
- 只有英文键帽。

3. Ducky One 2 SF RGB

Ducky One 2 SF RGB 是一款轻便的静音机械键盘，适合在办公室使用，采用了 Cherry Silent Red 机械轴，使用时非常安静，具有优秀的打字手感。该键盘还具有可编程的按键、RGB背光灯效和USB-C接口等特点。

优点：

- Cherry Silent Red 机械轴，打字声音轻柔，适合在办公室使用；
- 轻便便携，可携带到任何地方；
- 具有可编程的按键和RGB背光灯效等特点。

缺点：

- 相对高价格；
- 布局不够实用，适用性较小；
- 只有英文键帽。

综上所述，以上是我为您推荐的3款静音机械键盘及其优缺点

上面的提示词，我只是让他给我介绍，并没有加写视频脚本的条件，出来的内容，就是一个提纲的形式，而脚本需要口语化的风格，所以，我加个条件，让他在改写一下

更多干货加V：1243759568

更多一手课程/书籍干货加V：1243759568

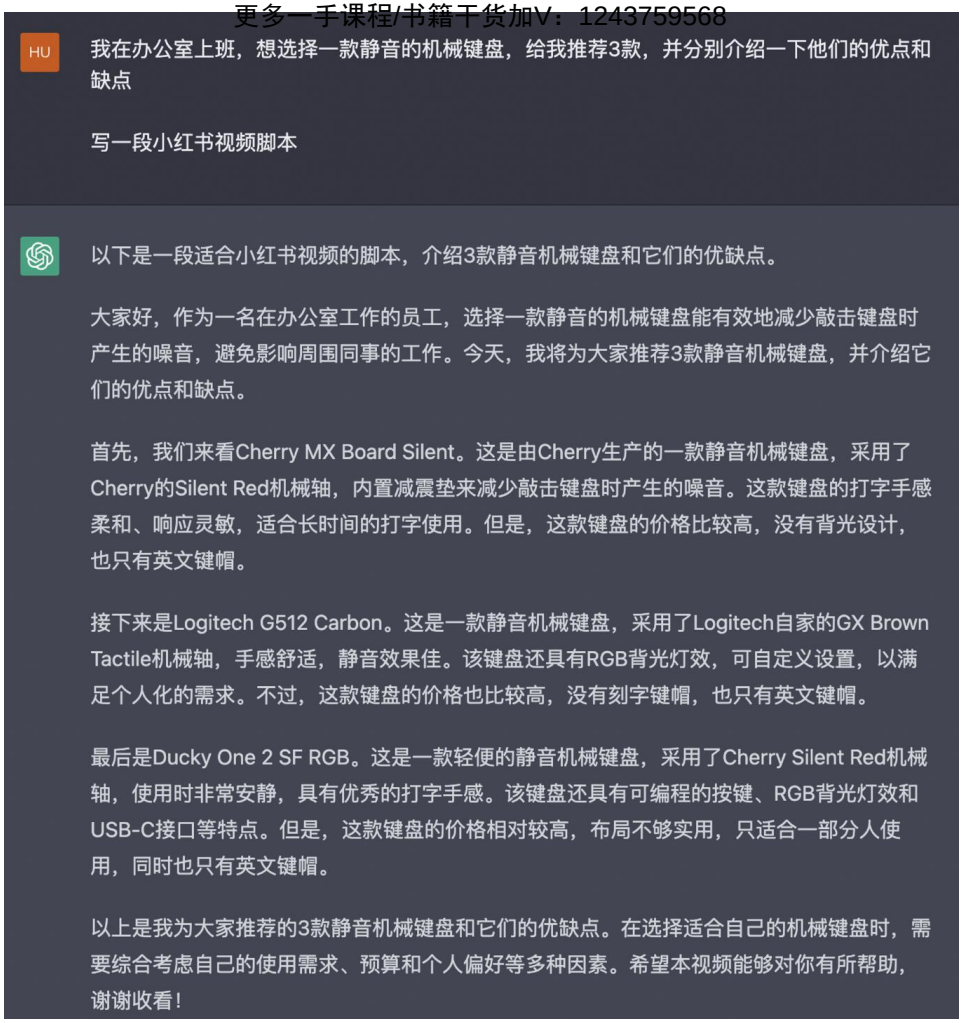

这回看着好多了，我再进一步，让他写的再口语化一下，着重强调，加上小红书语言风格

更多干货加V：1243759568

更多一手课程/书籍干货加V：1243759568

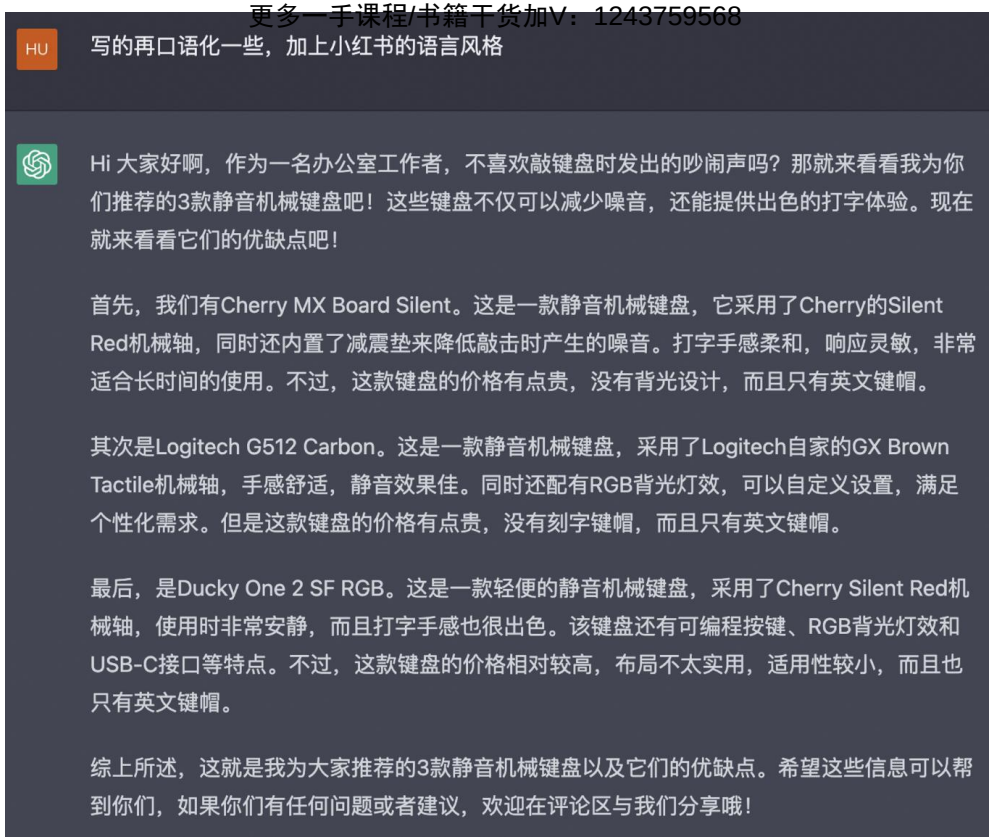

嗯，这回OK了，他还不忘在最后 引导用户评论区点评

最后我们就是来写标题了

关于写标题，我们在前面，介绍了一个方法，就是提前给他喂数据，让他分析风格，仿照风格改写

这里再给大家介绍一个方法

先让她根据一个内容，想出一些创意的想法，再根据这些想法，来构思标题

更多干货加V：1243759568

更多一手课程/书籍干货加V：1243759568

HU

3款好用的机械键盘推荐

写5个创意的想法

以下是5个关于3款好用的机械键盘推荐的创意想法：

1. 以不同主题进行推荐

在不同主题下推荐这3款机械键盘。比如，在游戏主题下推荐 Corsair K70 RGB，Filco Majestouch 2，Ducky One 2 Mini RGB。在办公主题下推荐 Logitech G810，Leopold FC660M，Cherry MX Board 1.0。

2. 以不同价位进行推荐

按照不同价位进行推荐，比如推荐价位较高的 Leopold FC980M，Ducky Shine 7和Corsair K95 RGB Platinum XT，推荐价位较低的Redragon K552，E-Element Z-88和Drevo Tyrfing V2。

3. 根据不同机械轴类型进行推荐

按照不同机械轴类型进行推荐，例如推荐 Cherry MX Red 的机械键盘，如 Ducky One 2 RGB，Corsair K68 RGB和Cooler Master MK850；推荐 Cherry MX Blue 的机械键盘，如 Ducky One 2 RGB，HyperX Alloy Elite RGB和Razer BlackWidow Elite。

4. 根据不同的键帽材质进行推荐

按照不同键帽材质进行推荐，例如推荐 PBT 键帽的机械键盘，如 Ducky One 2 RGB，Varmilo VA87M和Leopold FC750R PD；推荐 ABS 键帽的机械键盘，如 Corsair K95 RGB Platinum XT，Logitech G513和Razer Huntsman Elite。

5. 根据不同的使用场景进行推荐

按照不同的使用场景进行推荐，例如推荐适合游戏使用的机械键盘，如 Corsair K95 RGB Platinum XT，Ducky One 2 Mini RGB和Logitech G810；推荐适合办公使用的机械键盘，如 Leopold FC660M，Ducky One 2 RGB和Filco Majestouch 2。

以上是关于3款好用的机械键盘推荐的5个创意想法。每个想法都可以在不同的方向上为用户提供更具体、更个性化的推荐。

更多干货加V：1243759568

更多一手课程/书籍干货加V：1243759568

这里列举了5个不同的想法，或者是5个不同的角度来构思

比如说 不同的主题，是打游戏用，还是办公用

比如说不同的价位

不同的机械轴类型

不同的键帽

不同的使用场景

那每个用户关注的角度 侧重点不一样

我们就可以去写出不同类型的标题，吸引到不同的用户

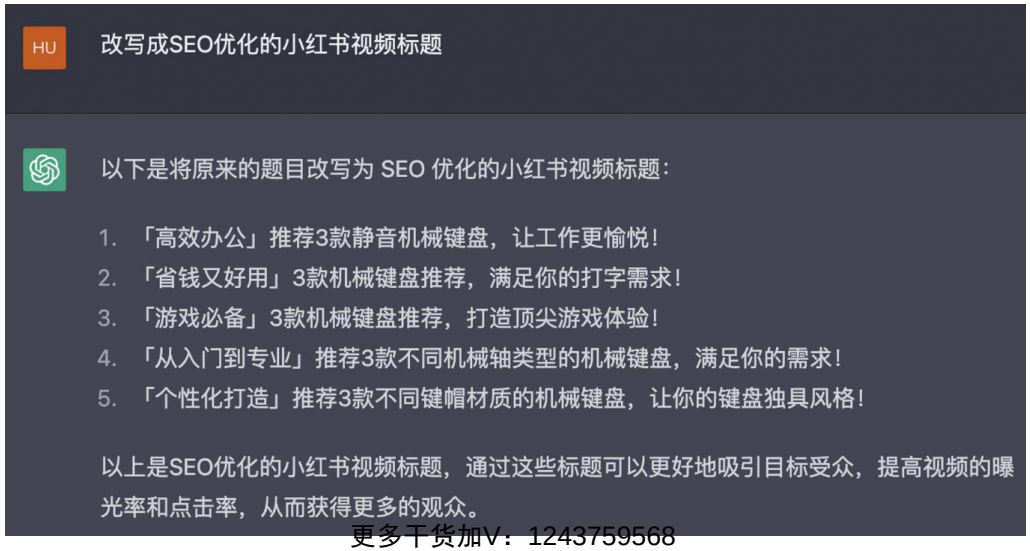

更多干货加V：1243759568

更多一手课程/书籍干货加V：1243759568

这5个标题，看起来就很满意了

从不同的场景来描述，很有代入感，同时，还加了一个方括号，来引起用户的注意

这样，标题和脚本就都有了，完美

好啦，这是今天课程的全部内容，感谢大家

更多干货加V：1243759568