目 录

海底世界
——数数 …… 2

一 快乐的校园
——10以内数的认识 …… 4

找找周围的数…… 23

二 妈妈的小帮手
——分类与比较 …… 24

三 走进花果山
——10以内的加减法 …… 31

四 有趣的游戏
——认识位置 …… 70

智慧广场 …… 74

微信公众号：电子课本大全



五 海鸥回来了
——11–20各数的认识…… 76

智慧广场 …… 85

六 谁的手儿巧
——认识图形 …… 87

分积木…… 92

七 小小运动会
——20以内的进位加法 … 93

八 雪山乐园
——总复习 …… 110



微信公众号：电子课本大全



微信公众号：电子课本大全



微信公众号：电子课本大全

一　快乐的校园

——10以内数的认识

1



你还能提出什么问题？

微信公众号：电子课本大全

你说我讲



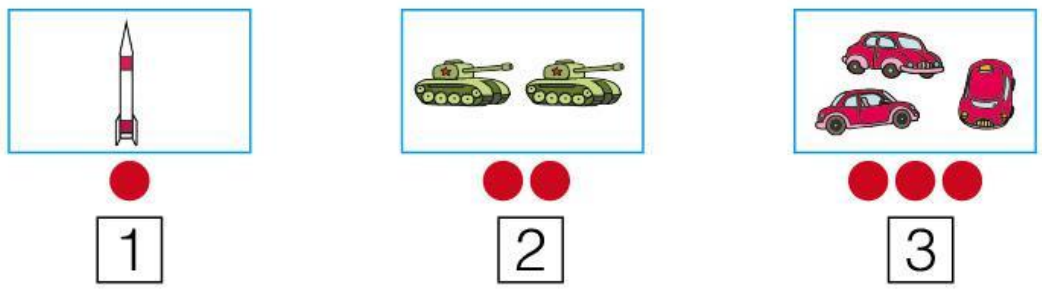

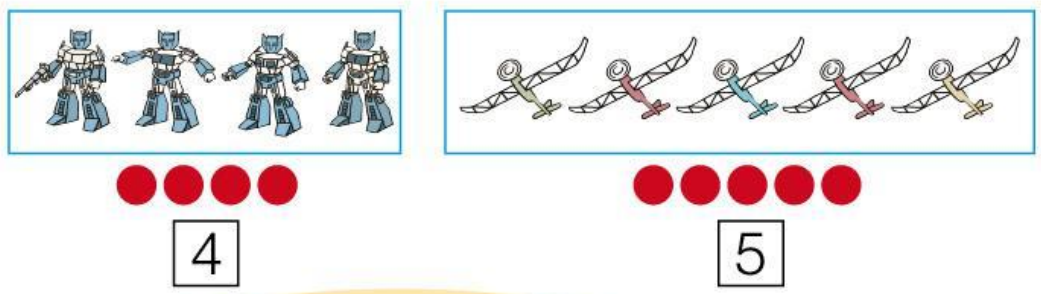

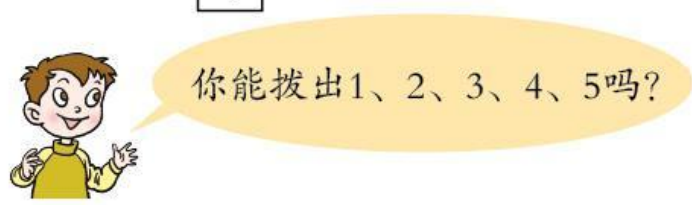

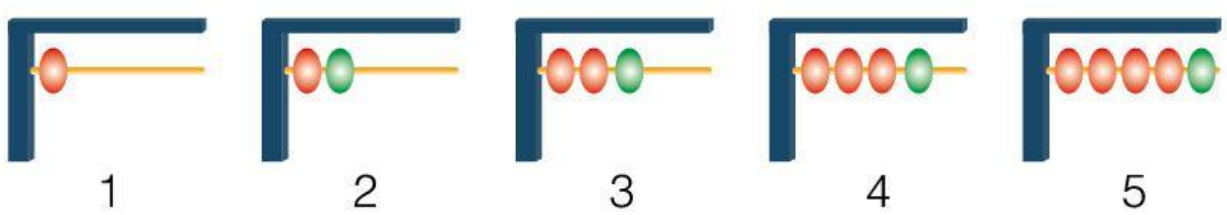



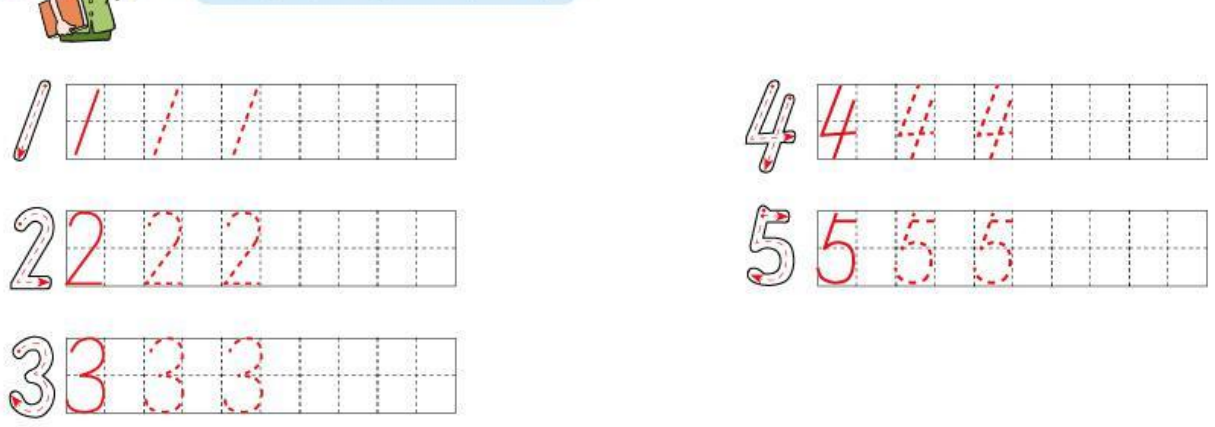

微信公众号：电子课本大全



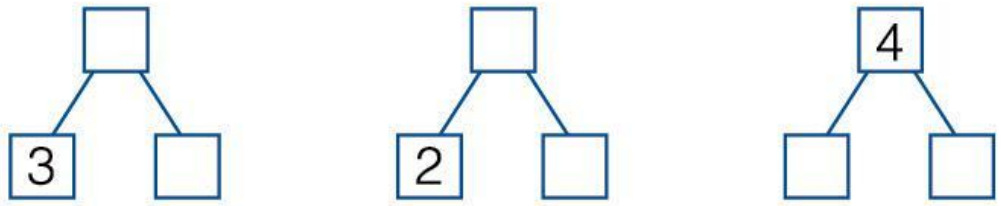

自主练习

1.



1　　3　　4　　5

2.

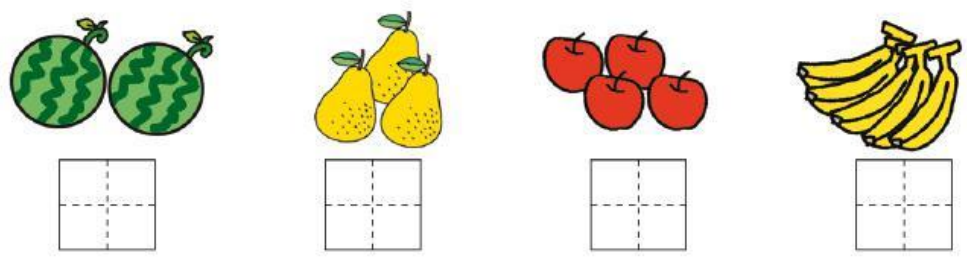

3.

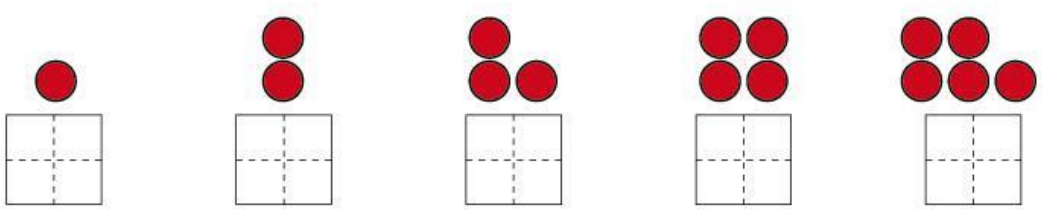

4.



3和1合起来是（　　）。



3和（　　）合起来是（　　）。

微信公众号：电子课本大全

5.

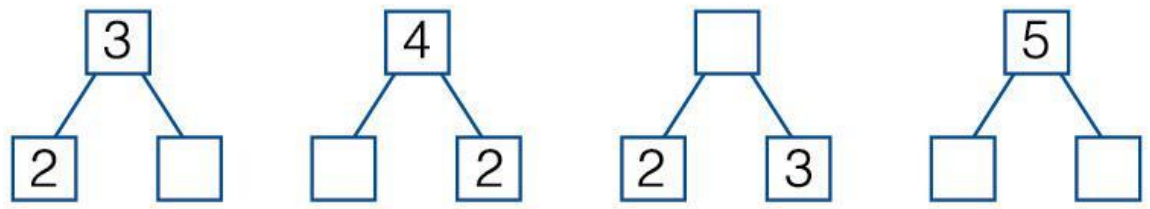

6. 说一说。



7. 涂一涂。



8. 接着画。

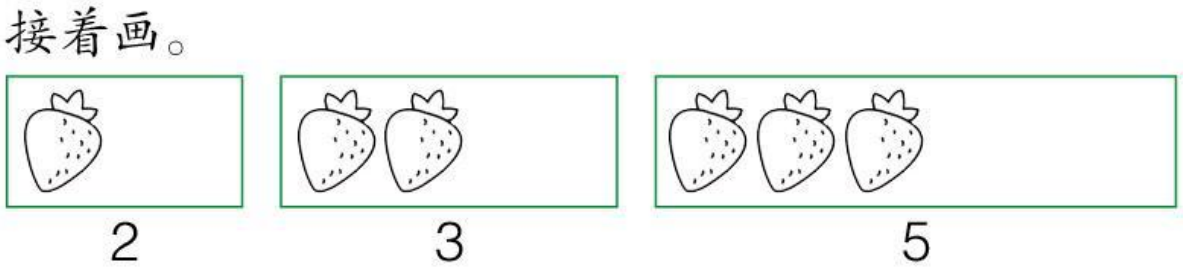

9. 按顺序排一排。

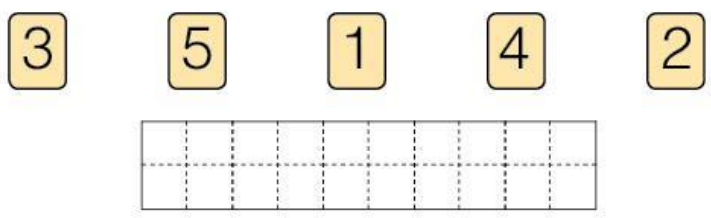

微信公众号：电子课本大全

10. 连一连。

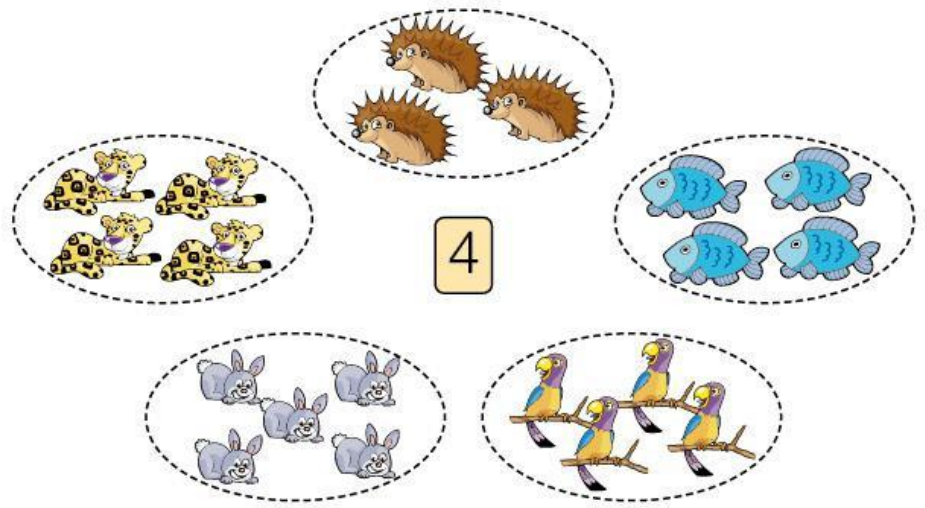

11. 数一数。



12. 你见过下面这些车吗？各有几个轮子？



8

微信公众号：电子课本大全

2



你还能提出什么问题？

你说我讲







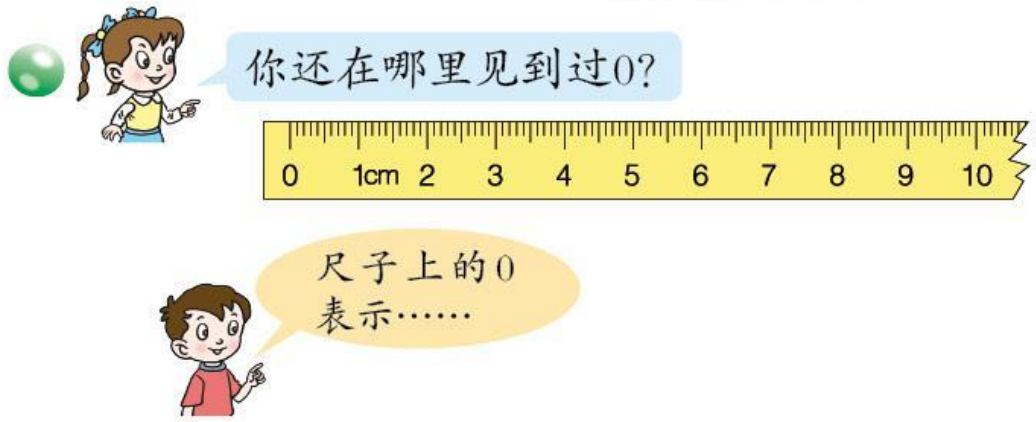

微信公众号：电子课本大全



自主练习

1.

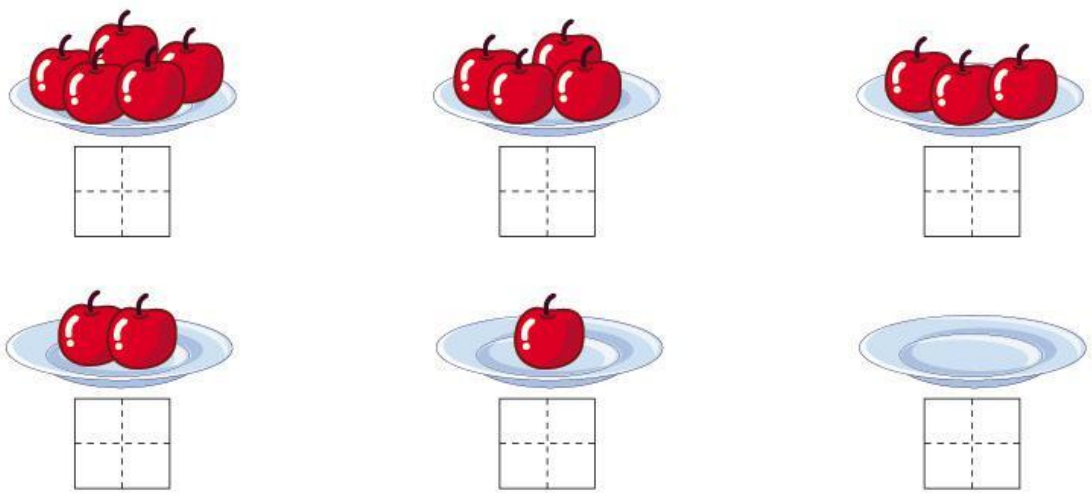

2.

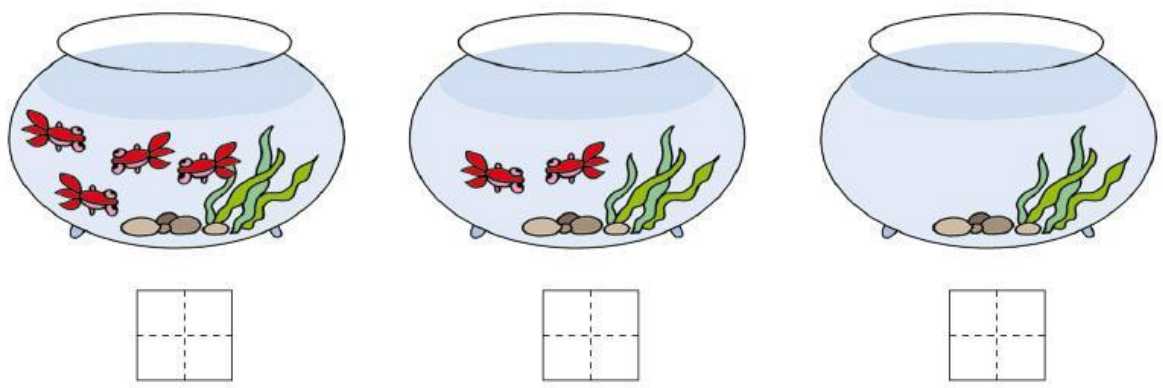

3.

0 1 3 4 5 2

微信公众号：电子课本大全

4. 排一排。



5.



6.



3拿走2，还剩□。



4拿走□，还剩□。

课外实践

生活中的“0”













你还能到生活中去找一找吗？

微信公众号：电子课本大全

3



你还能提出什么问题？

你说我讲



跑步的有多少人？ 各有多少呢？



6

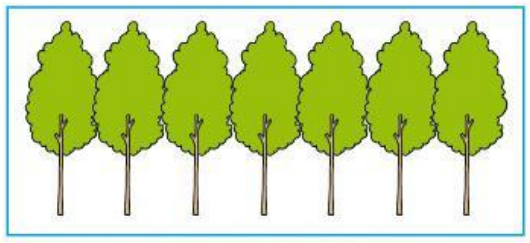

7

微信公众号：电子课本大全

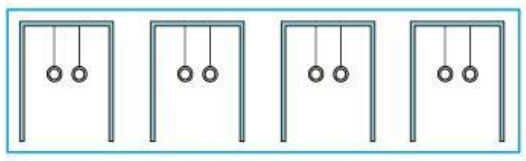

8

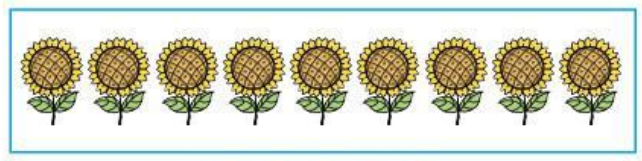

9

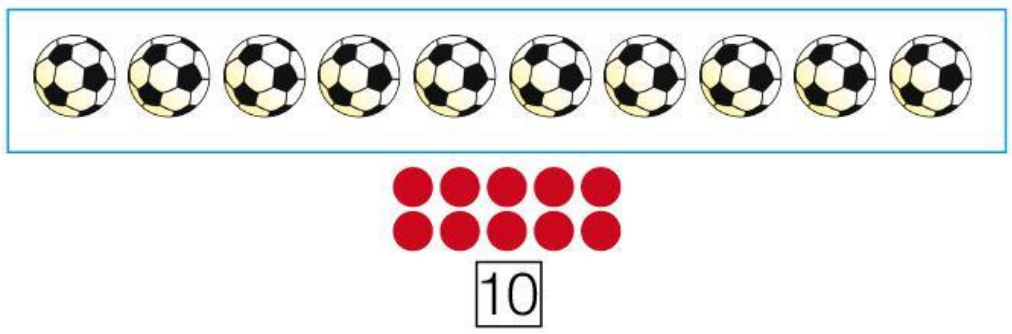

10

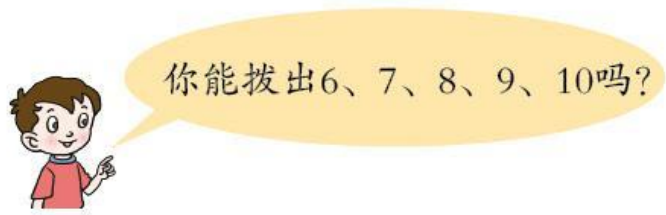

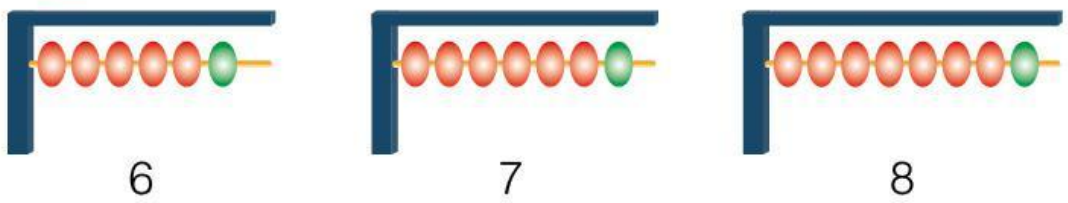

6　7　8

9　10



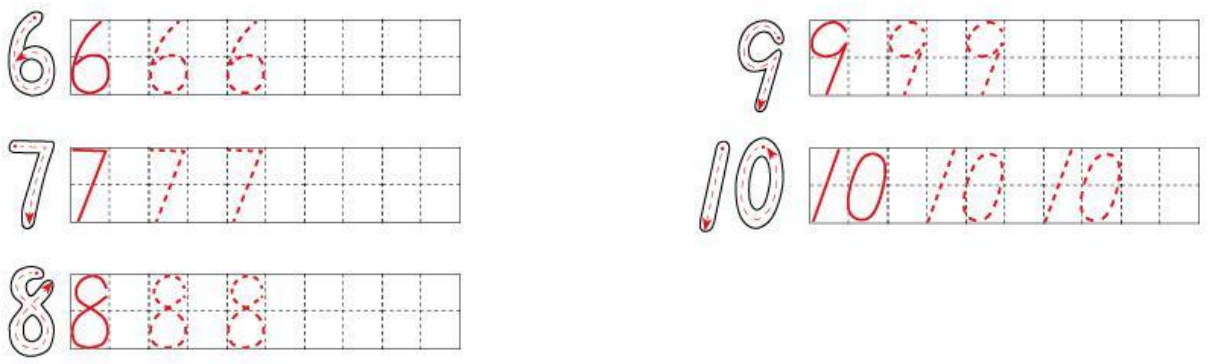

微信公众号：电子课本大全



自主练习

1.

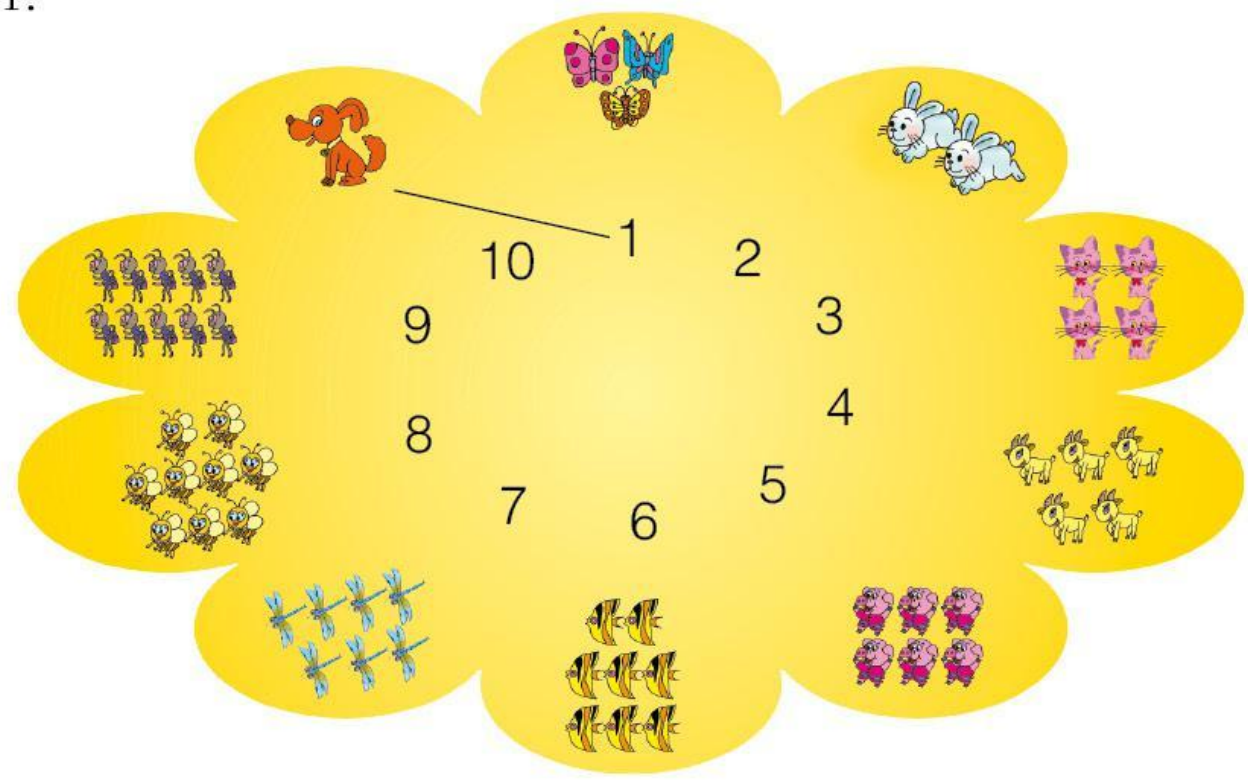

2.

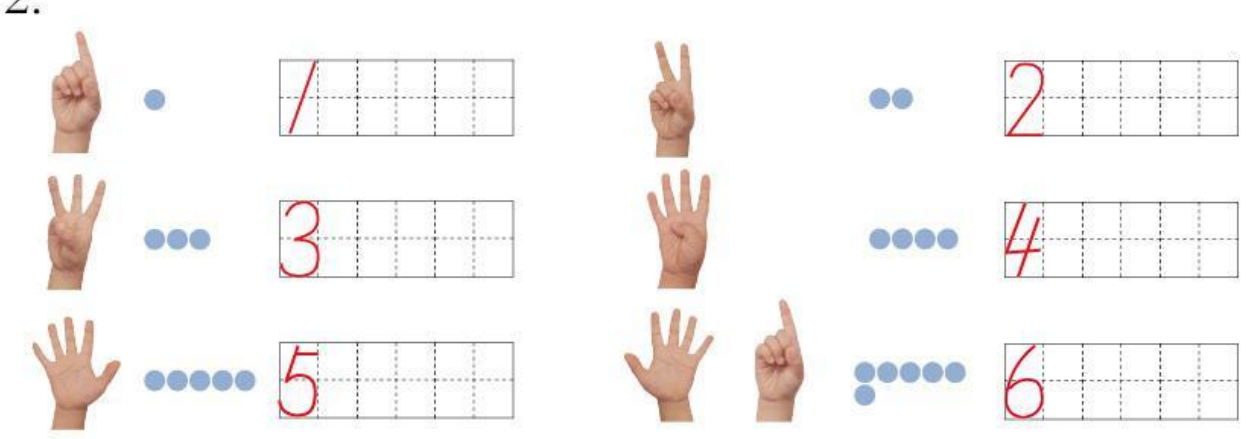

微信公众号：电子课本大全

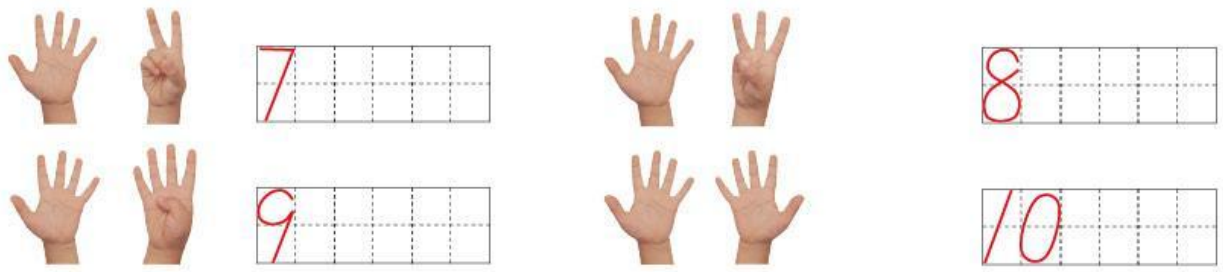

3. 摆一摆，填一填。

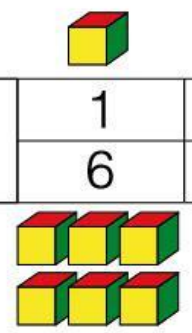

7	1					
	6					

4.



从上往下数：

第（　）条是。

第（　）条是。

第（　）条是。

给第3条涂上。

给第4条涂上。

给第6条涂上。

5. 小鸟回家。



有□只，排在第□。

6.



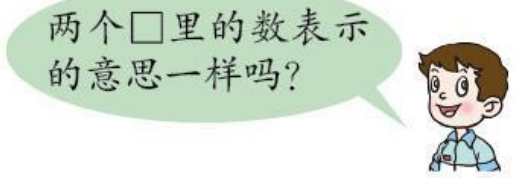

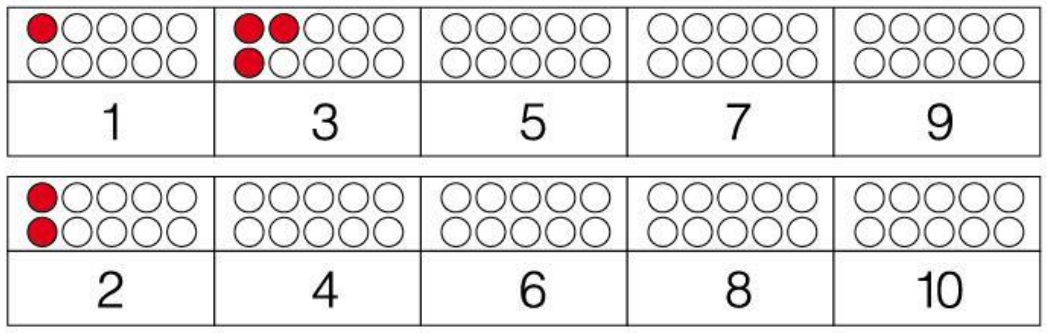

1	3	5	7	9
2	4	6	8	10

微信公众号：电子课本大全

7. 按顺序连线。

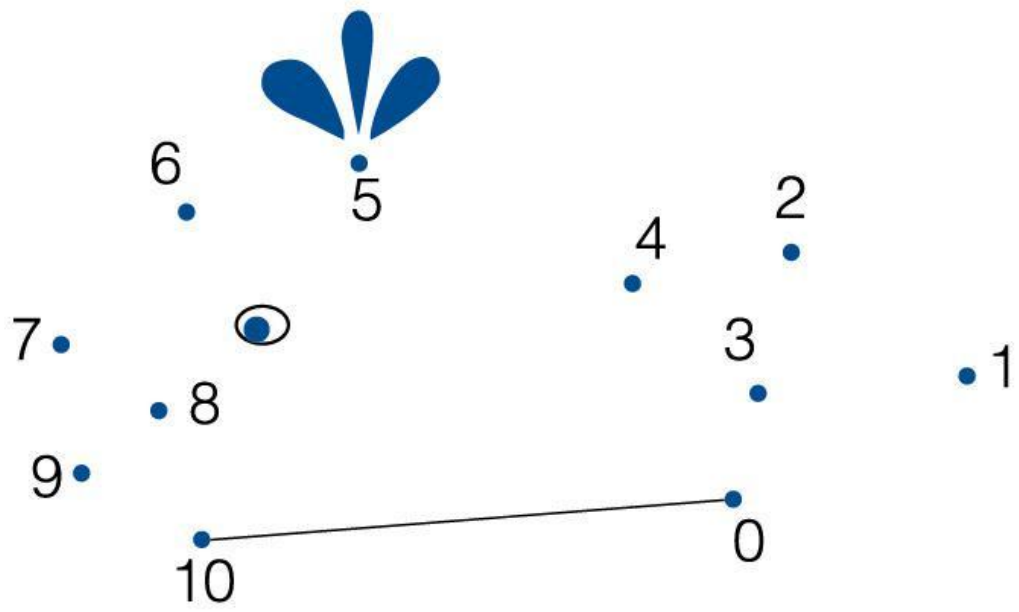

8. 接着画。

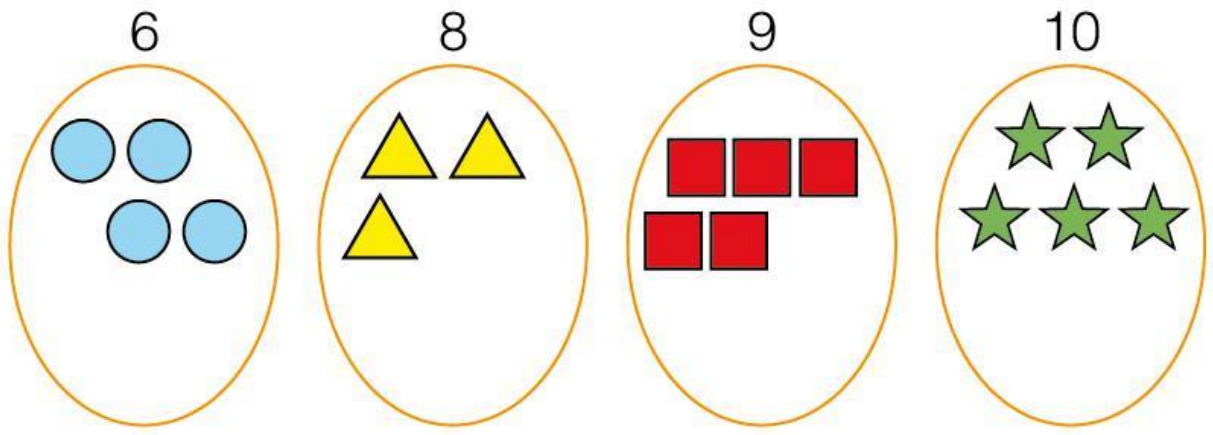

9. 按顺序写数。



10.

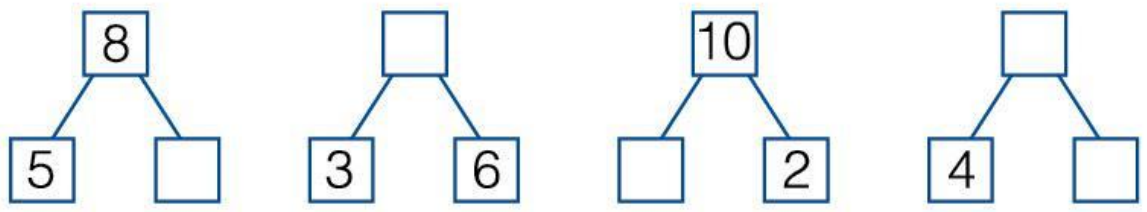

微信公众号：电子课本大全

11.



（1）准备了（　　）双筷子，是（　　）根。

（2）你还能提出哪些问题？

※12. 一共有□只小动物。排第□。排第□。和中间有□只小动物，的前面有□只小动物，的后面有□只小动物。



你知道吗？

结绳计数

在古代，人们用在绳子上打结的方法来计数。



微信公众号：电子课本大全

4



你还能提出什么问题？

你说我讲


哪边人数多？


用●●代表小朋友来摆一摆。

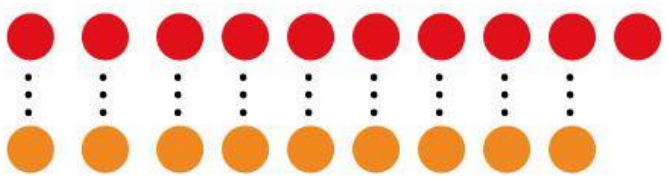

10人比9人多……



微信公众号：电子课本大全

10>9 读作：10大于9。

大于号

9<10 读作：9小于10。

小于号

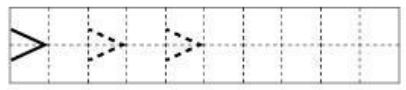

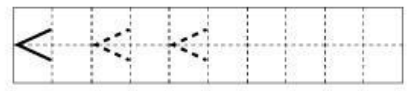



现在可以比赛了吗？





我这样摆。

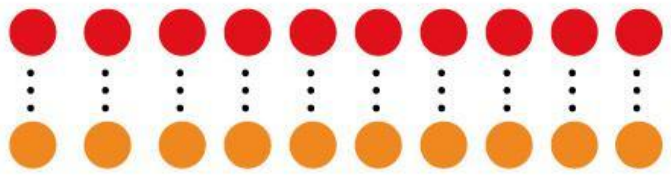

10=10 读作：10等于10。

等号

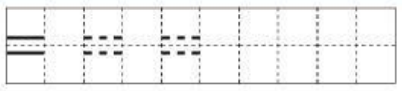

人数同样多啦！





哪班拉拉队的人数少？



一班6人，二班4人。

二班的人数比一班少……





微信公众号：电子课本大全

自主练习

1.

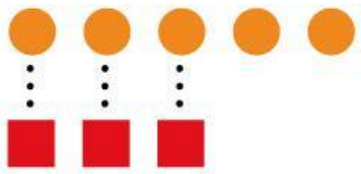

（　　）比（　　）多。

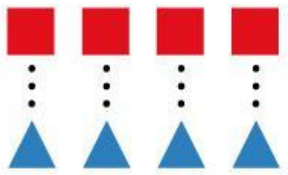

（　　）和（　　）同样多。

2. 比大小。

5 ○ 3	8 ○ 8	2 ○ 7	5 ○ 5
4 ○ 6	9 ○ 10	3 ○ 1	8 ○ 7

3. 数叶子，比一比。











4.

小于5的涂 。

等于5的涂 。

大于5的涂 。

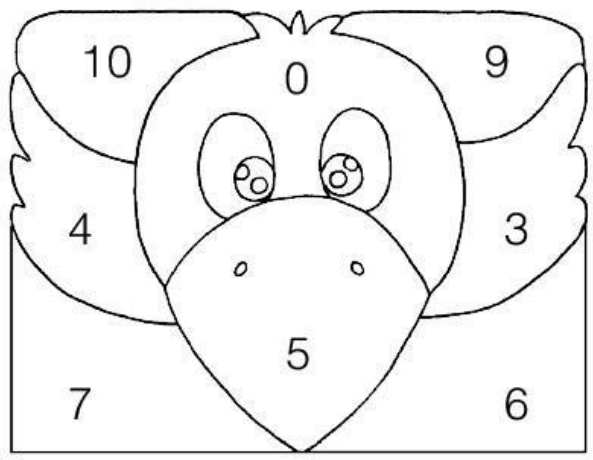

5. 填一填。

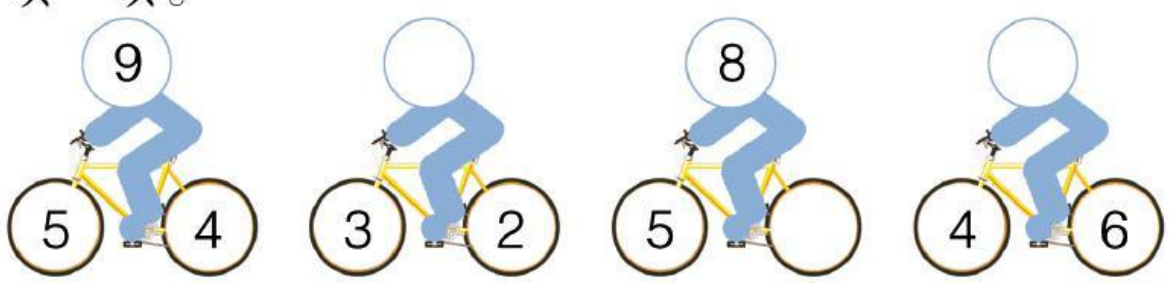

微信公众号：电子课本大全

6. 画一画。



7. 按要求涂一涂，比一比。




比多。

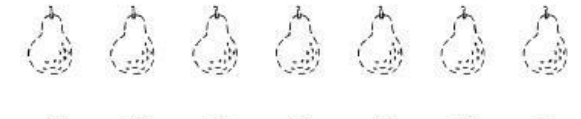

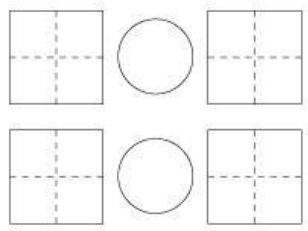


比少。




和同样多。



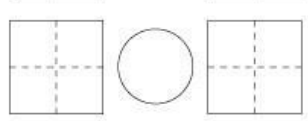

8. 玩一玩，比一比。



（　　）个比（　　）个多。



（　　）个和（　　）个同样多。



※9.



还可以怎样使两边的小鸡只数变得同样多？

微信公众号：电子课本大全

我学会了吗？



数一数：

						

涂一涂：把从前面数第4只小鸡涂上，把后面的4只小鸡涂上。





微信公众号：电子课本大全

找找周围的数

想一想



找一找



说一说



议一议



微信公众号：电子课本大全

二　妈妈的小帮手

——分类与比较

1



你还能提出什么问题？

微信公众号：电子课本大全

你说我讲



怎样整理呢？



把爸爸、妈妈和小明的衣服分开放。





还可以怎样整理呢？



可以按上衣和下衣……



还可以……



通过上面的整理活动，你有什么发现？



分的方法不同，结果不同。

自主练习

1. 把水果圈出来。



微信公众号：电子课本大全

2. 把动物圈出来。



3. 分一分，地上跑的画“√”，天上飞的画“△”，水里游的画“○”。

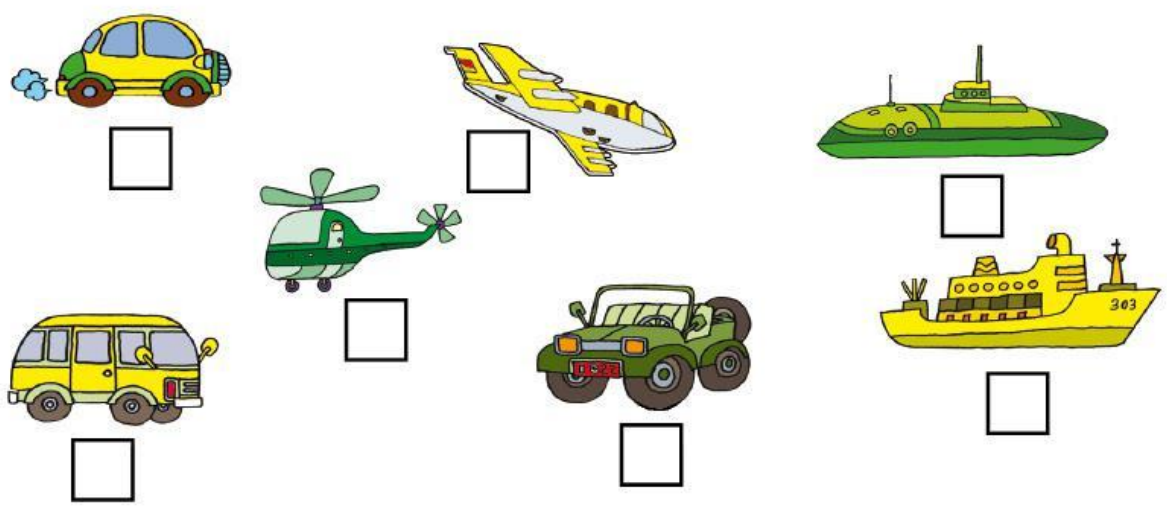

4. 想一想，可以怎样分？



5. 你经常整理书包吗？与同学说说整理的方法。

微信公众号：电子课本大全

2



你还能提出什么问题？

你说我讲



微信公众号：电子课本大全



自主练习

1. 比一比。

在长的后面画“√”。	在短的后面画“○”。
	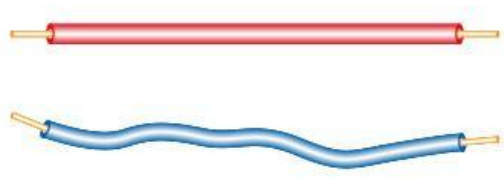

2. 重的画“√”，轻的画“○”。

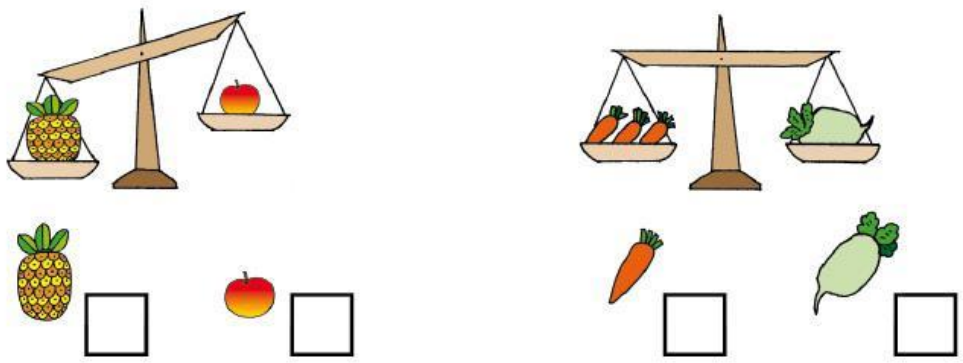

3. 比一比。

在少的后面画“√”。	在多的后面画“○”。
	

微信公众号：电子课本大全

4. 比一比，在多的后面画“√”。



□



□

5. 哪团线长？请画“√”。你还能比什么？



□ □

6. 在适当的□内画“√”。





的手比的手（长□、短□）。

的手比的手（长□、短□）。

谁的手最长？

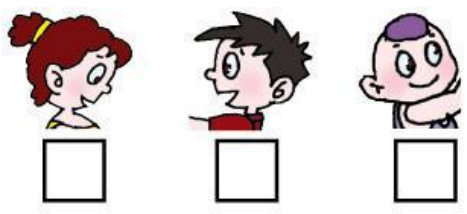

□ □ □

7.

在高的下面画“√”。



□ □

在长的下面画“○”。

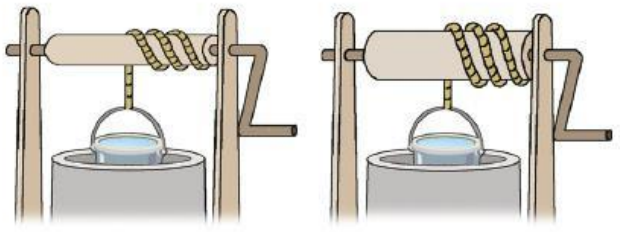

□ □

微信公众号：电子课本大全

8. 在最高的下面画。



在最矮的下面画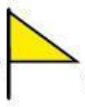。



我学会了吗？



（1）将图中的小动物分分类。

（2）把高的树涂上，矮的树涂上，再说一说哪棵树粗。

（3）还能比什么？说给你的好朋友听听。



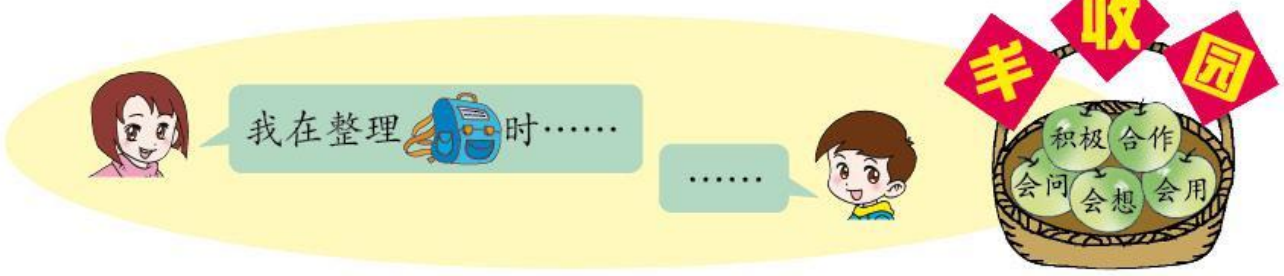

微信公众号：电子课本大全

三　走进花果山

——10以内的加减法

1



你还能提出什么问题？

微信公众号：电子课本大全

你说我讲



一共有几只？



3+2=5（只）

加号

读作：3加2等于5。



一共有几只？



4+□=□（只）



一共有几个？

□+□=□（个）

微信公众号：电子课本大全

自主练习

1. 摆一摆。

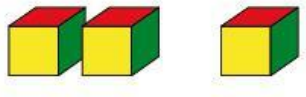

2和1合起来是3。

2+1=



2和3合起来是5。

2+3=

2.



3+□=□（只）



2+□=□（只）

3.

1+1=□	2+2=□	4+1=□	3+1=□
1+4=□	1+3=□	3+2=□	1+2=□

4.





□○□=□（只）

5. 在□里填上“>”、“<”或“=”。

1+2 5

2+3 5

4+1 3

微信公众号：电子课本大全



你能提出什么问题？

你说我讲



树上还剩几个 ？

微信公众号：电子课本大全

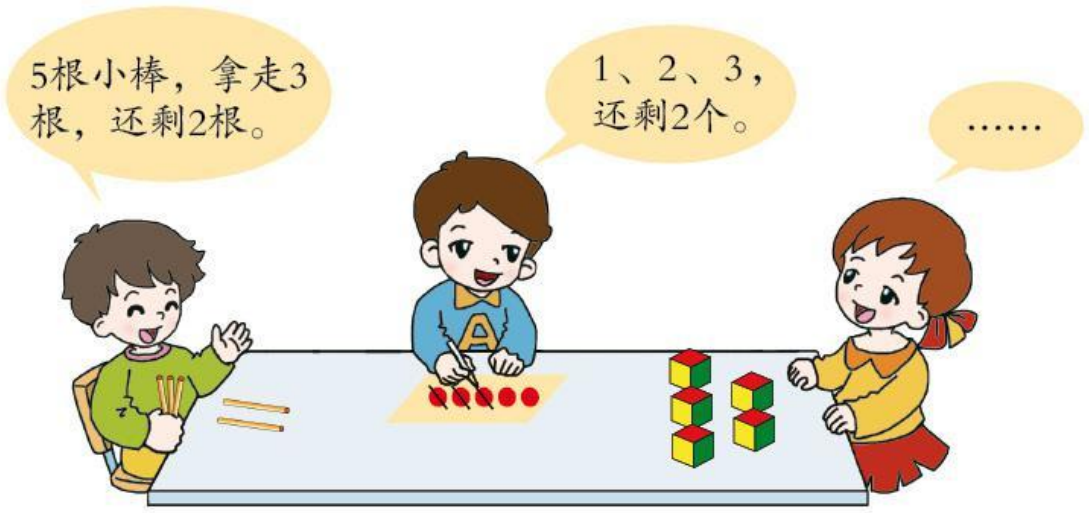

$5-3=2$（个）

减号

读作：5减3等于2。



花上还有几只  ？

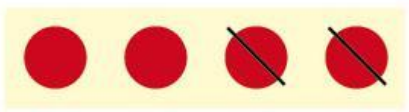

□－□＝□（只）



岸上还有几只  ？

2－2＝□（只）

想一想：2－0＝□

微信公众号：电子课本大全

自主练习

1.



5个去掉2个，还剩□个。





4个去掉3个，还剩□个。

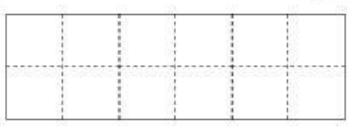

2.



4−2=□（只）



5−□=□（只）

3. 先画线，再填得数。

3−2=1



5−3=□



4−□=□



4.

2−1=□　4−3=□　5−0=□　3−3=□

5.



□+□=□（只）



□−□=□（只）

6.



1+2　5−3　5−5　3−2　2+2　4−3　2+3　4+1　5−2



微信公众号：电子课本大全

3



你还能提出什么问题？

微信公众号：电子课本大全

你说我讲



一共有多少个同学？

4+2=□（个）





一共有几只？

□○□=□（只）



两棵树上一共有几个？

6+0=□（个）



右边的树上一个也没有，用0表示。

左边树上有6个，两棵树上的合起来是6个。



微信公众号：电子课本大全

自主练习

1.



5 + 1 = 6

4 + □ = □

3 + □ = □

□ + □ = □

□ + □ = □

2.

2+4=	4+0=	3+3=	5+2=
1+6=	5+1=	3+4=	6+1=

3.



？朵

□ + □ = □（朵）

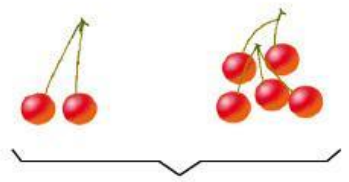

？个

□ ○ □ = □（个）

4.

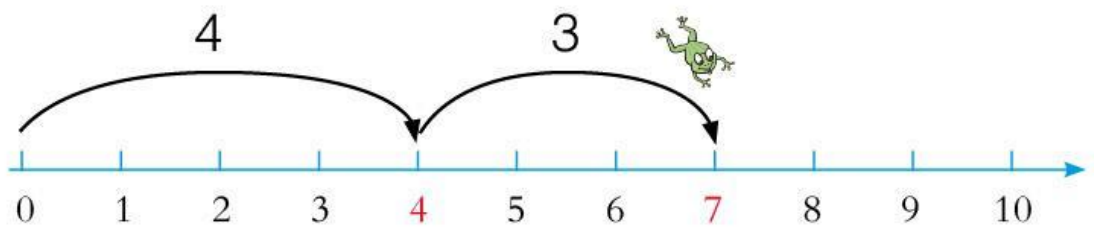

4+3=□

微信公众号：电子课本大全

5.



3 + □ = □

□ + □ = □



0 + □ = □

□ + □ = □

6.

3+2= 5

2+3= □

5+1= □

1+5= □

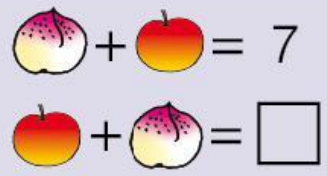

= 7

= □

7. 在○里填上“>”、“<”或“=”。

2+3 ○ 6	7+0 ○ 7	4+2 ○ 5	5−5 ○ 1
2+5 ○ 8	3+3 ○ 4	6−0 ○ 0	3+4 ○ 6

8. 把合起来是7的两张卡片涂上相同的颜色。



9. 讲数学故事。

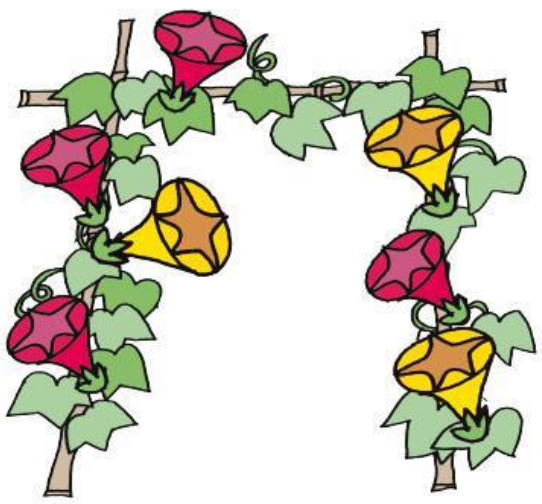



□ ○ □ = □（朵）

你还能讲一个身边的故事吗？

微信公众号：电子课本大全

4



你还能提出什么问题？

微信公众号：电子课本大全

你说我讲



还剩几个同学？

6−2=□（个）



5、4。

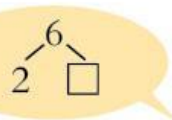



4+2=6
6−2=4



树上还剩几只？

7−□=□（只）

自主练习

1.



6 − 1 = 5

6 − □ = □

6 − □ = □

□ − □ = □

□ − □ = □

2.

6−3=	6−4=	7−7=	6−5=
7−5=	7−3=	7−1=	6−0=

微信公众号：电子课本大全

3.



6 − 1 = □

6 − □ = □

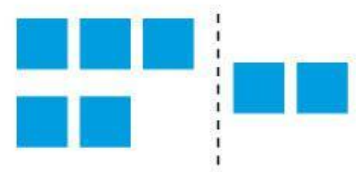

7 − □ = □

□ − □ = □

4.

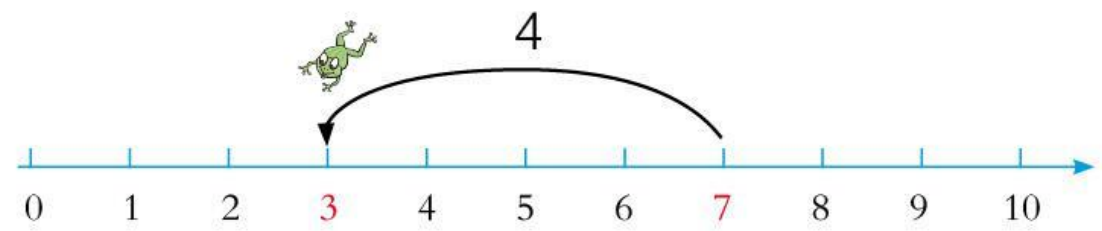

7 − 4 = □

5.



□ − □ = □（个）

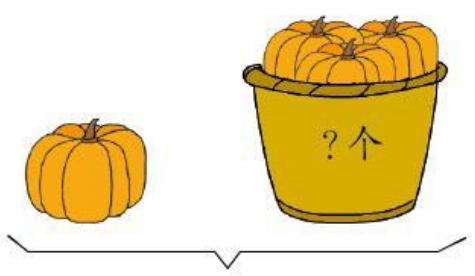

□ ○ □ = □（个）

6. 写一写，算一算。

6 − 3 =　　7 − 7 =　　7 − 3 =

7. 把得数是5的 圈起来。

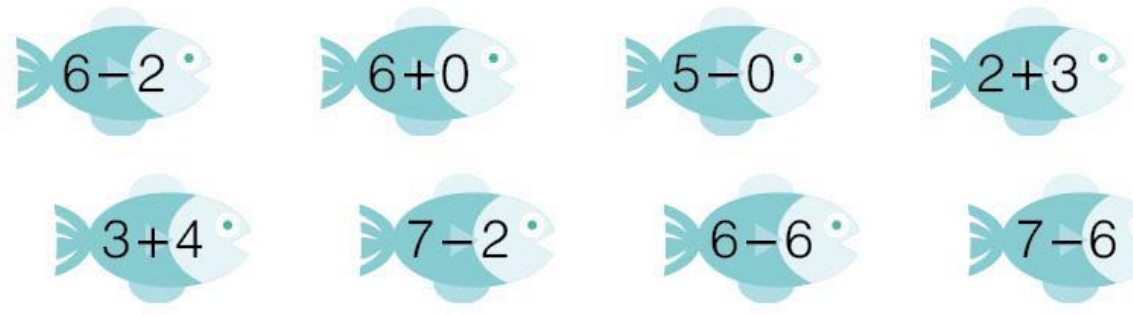

微信公众号：电子课本大全

8. 小鸡回家。

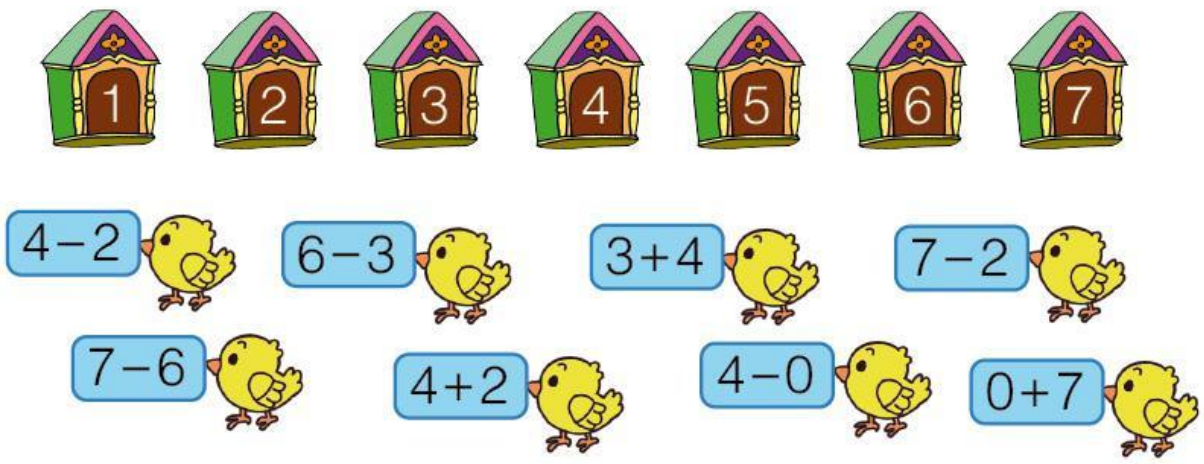

9. 在○里填上“>”、“<”或“=”。

6−4 ○ 3	7−0 ○ 0	5+2 ○ 8	4 ○ 7−5
7−1 ○ 4	2+4 ○ 7	6−2 ○ 5	6 ○ 2+5

10.



□ − □ = □



□ ○ □ = □

11. 讲数学故事。



□ ○ □ = □（片）

你还能讲一个身边的故事吗？

微信公众号：电子课本大全

5





你还能提出什么问题？

你说我讲



□+□=□（只）





8−□=□（只）

微信公众号：电子课本大全







□ ○ □ = □（朵）

自主练习

1.



□ + □ = □

□ + □ = □



□ + □ = □

□ + □ = □

2.

2+7=	1+7=	2+6=	2+5=
3+5=	9+0=	4+4=	4+5=

3.



？支

□ ○ □ = □（支）



？只

□ ○ □ = □（只）

微信公众号：电子课本大全

4.



9−□=□



8−□=□

5.

9−3=	8−3=	9−6=	8−5=
8−6=	9−5=	8−4=	9−7=

6.

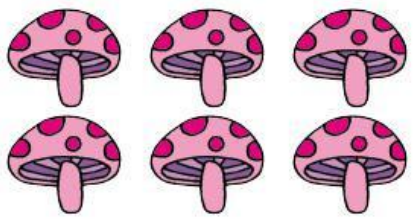

□+□=□

□+□=□

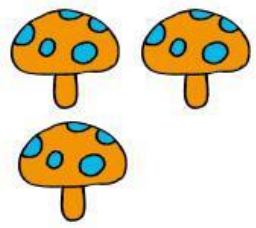

□−□=□

□−□=□

7.

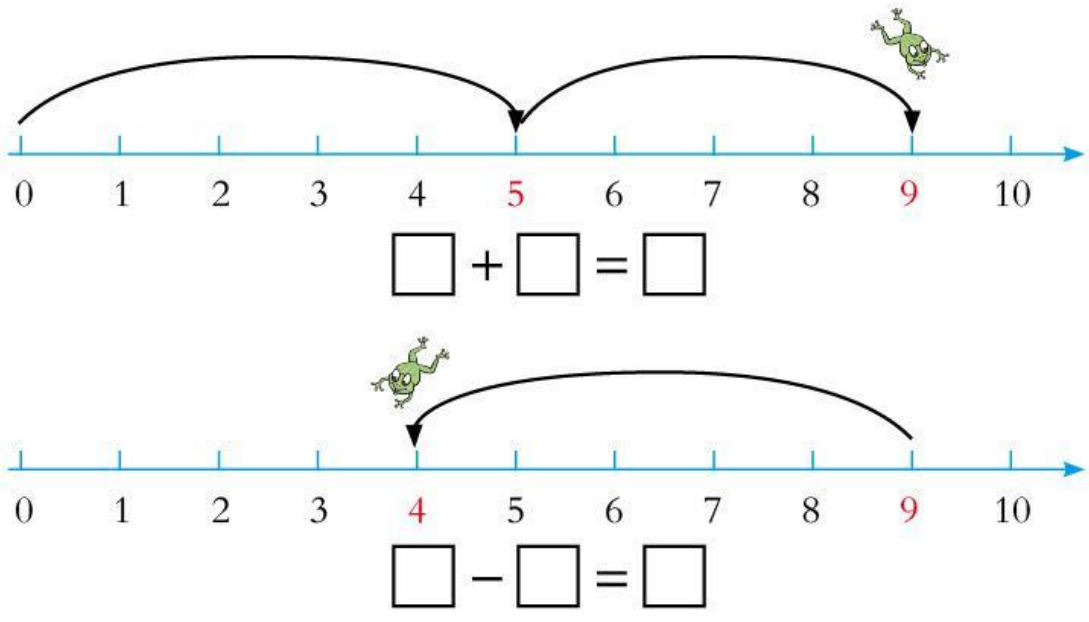

□+□=□

□−□=□

微信公众号：电子课本大全

8. 画一画，填一填。

△△△△△ _____ 5+□=7

●● _____ 2+□=8

_____ ■■■ □+3=9

9. 圈一圈，填一填。

■■■■■■■■ ●●●●●●●●

8−□=□ 9−□=□

10.



（1）一共有几只？

□○□=□（只）

（2）树上还剩几只？

□○□=□（只）

（3）你还能提出什么问题？

微信公众号：电子课本大全

6



你能提出什么问题？

你说我讲



我这样分。	我这样分。
	



10	9	8			
	1	2			



$9+1=10$　　$1+9=10$

$10-1=9$　　$10-9=1$

微信公众号：电子课本大全

自主练习

1.





？只

□ ○ □ = □（只）

10根

□ ○ □ = □（根）

2.

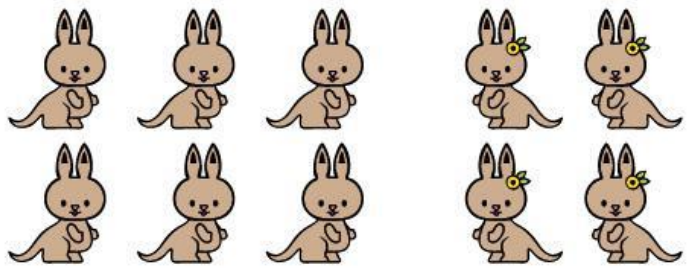

□ + □ = □

□ + □ = □

□ − □ = □

□ − □ = □

3.

4+4=	10−9=	2+8=	10−5=
10−8=	6+2=	10−3=	4+6=

4. 我踢哪些球？

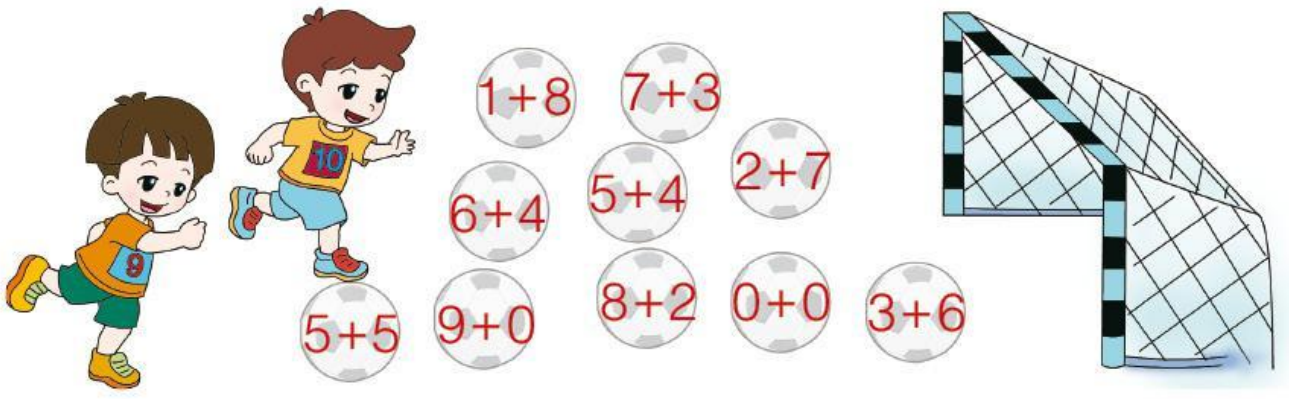

微信公众号：电子课本大全

5. 在○里填上“>”、“<”或“=”。

10−4○7	9−9○0	2+8○10	10−7○3
7+3○9	10−2○7	4○10−5	5○9−5

6. 小猴吃香蕉。



一共有□个，

要吃□个，

还剩□个。

□−□=□（个）

7. 找出得数相同的，并涂上相同的颜色。

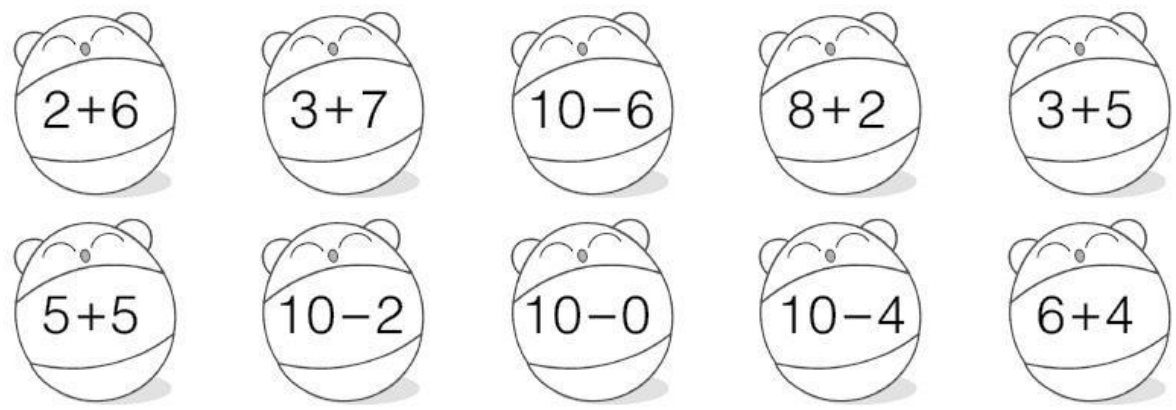

8.



微信公众号：电子课本大全

9. 讲数学故事。





□○□=□（只）

你还能讲一个身边的故事吗？

聪明小屋

接下去怎样涂？



第10朵花是什么颜色的？

微信公众号：电子课本大全

7



你还能提出什么问题？

微信公众号：电子课本大全

你说我讲



一共有多少个同学？

4+3+2=□（个）



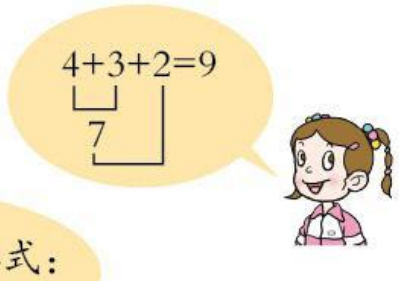

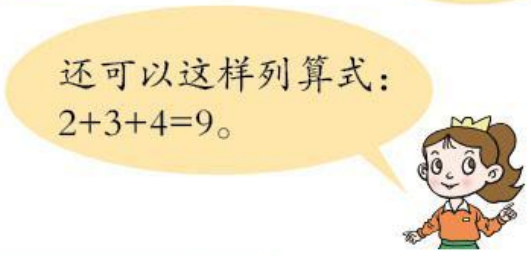

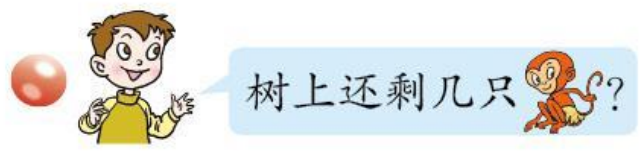

5−1−2=□（只）



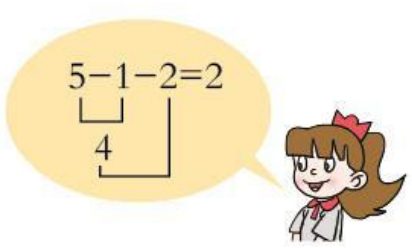



自主练习

1. 摆一摆，填一填。



4+□+□=□

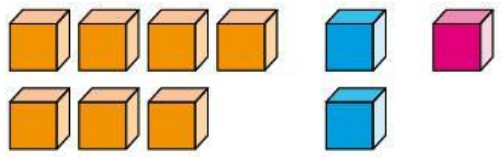

7+□+□=□

微信公众号：电子课本大全

2.



□○□○□=□



□○□○□=□

3. 摆一摆，填一填。

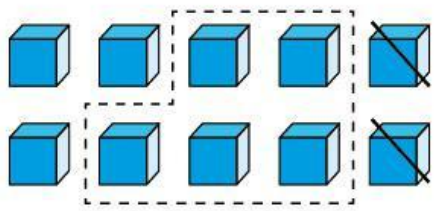

10−2−□=□

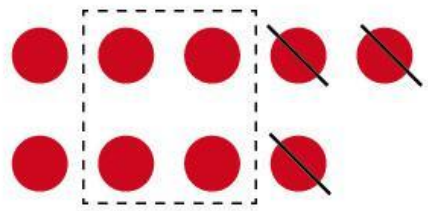

9−□−□=□

4.

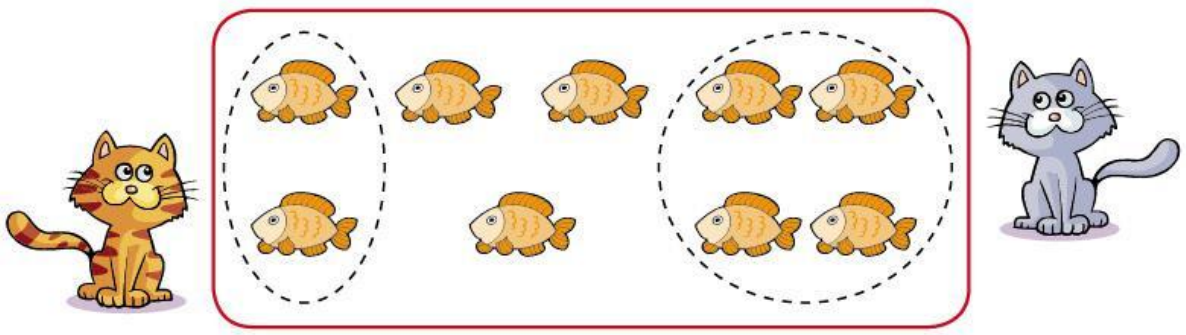

□−□−□=□

5.



8−□−□=□（只）

微信公众号：电子课本大全

6.

3+2+3=	3+6+1=	2+5+0=
7−1−4=	5−2−1=	9−5−4=
4+0+5=	8−0−4=	10−7−1=

7. 写一写，算一算。

3+5+2=

9−4−1=

8.

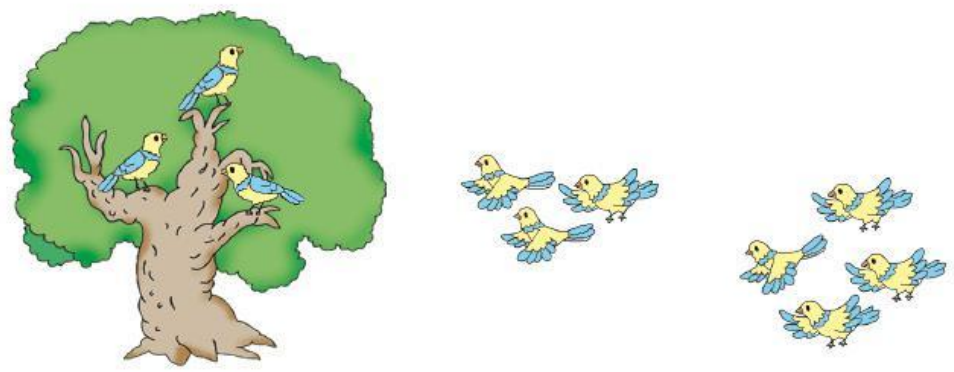

□○□○□=□（只）

9.

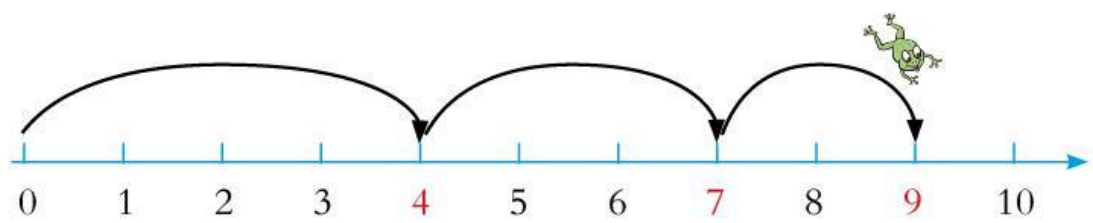

□+□+□=□

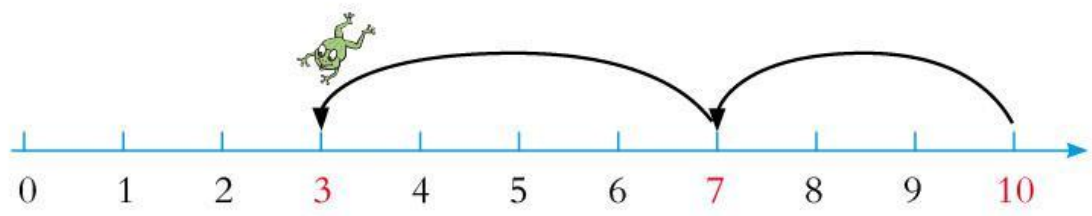

□−□−□=□

微信公众号：电子课本大全

10.



	（　　）个
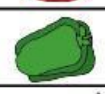	（　　）个
	（　　）个

□+□+□=□（个）

11. 在○里填上“>”、“<”或“=”。

9−4−3 ○ 3	5+3+0 ○ 8	3+1+5 ○ 6
6 ○ 9−2−3	4 ○ 7−1−4	8 ○ 2+5+2

12. 讲数学故事。

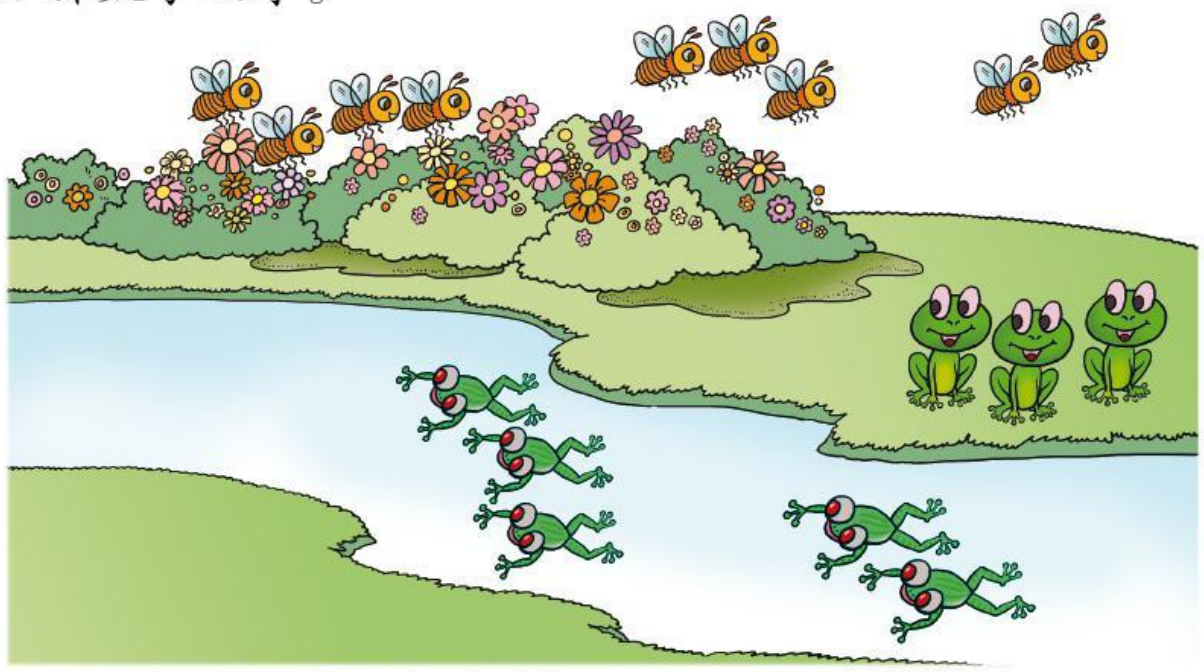



□○□○□=□（只）

你还能讲一个身边的故事吗？

微信公众号：电子课本大全

8



你能提出什么问题？

你说我讲



现在有几只学钓鱼？

5−3+1=□（只）



先算……再算……

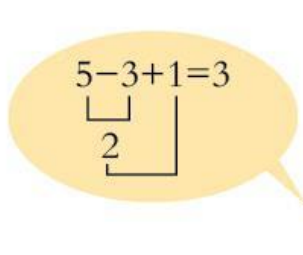





现在鱼缸里有几条鱼？

3+2−1=□（条）

微信公众号：电子课本大全

自主练习

1.



□+□−□=□（只）

2.



□○□○□=□（只）

3.

4+3−2=	6−2+5=	9−8+7=
7+3−5=	5−5+4=	0+9−3=
4+2−6=	8−3−3=	10−7+3=

4.

4−1+5	9	7	8−1−2
3+3−3	8	5	3−2+9
3+2+4	3	10	5+3−1

微信公众号：电子课本大全

5. 小猫钓鱼。



6.

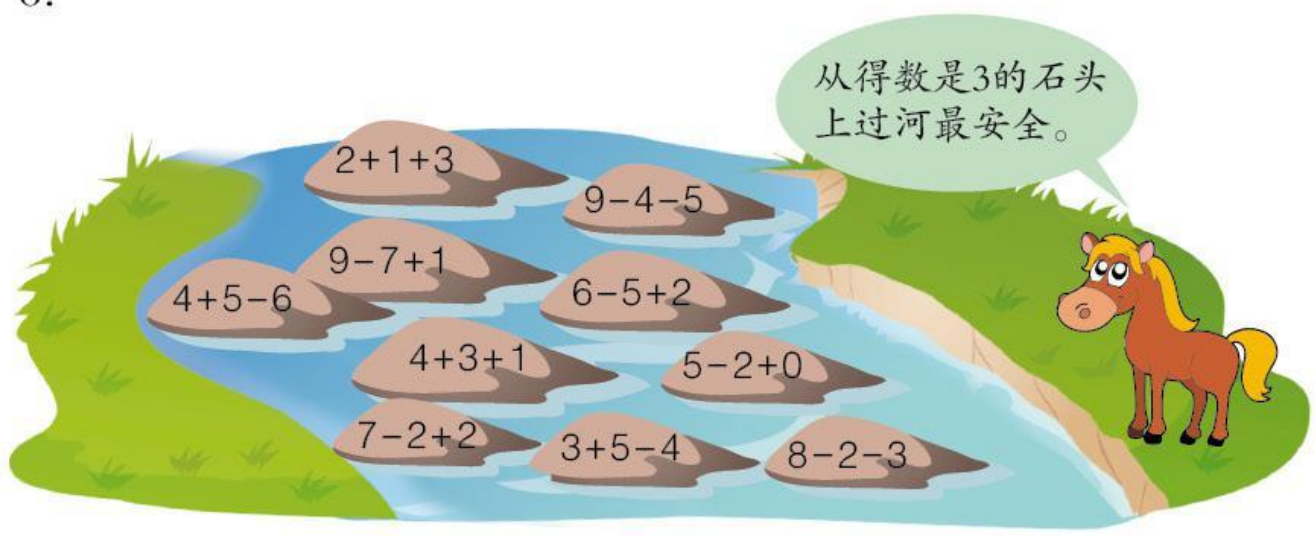

7.



还剩下几串？

□ ○ □ ○ □ = □（串）

微信公众号：电子课本大全

8.



还剩下几朵？

□○□○□=□（朵）

9. 讲数学故事。



□○□○□=□（只）

你还能讲一个身边的故事吗？

聪明小屋

在○里填上合适的数，使每条线上的三个数相加都得10。

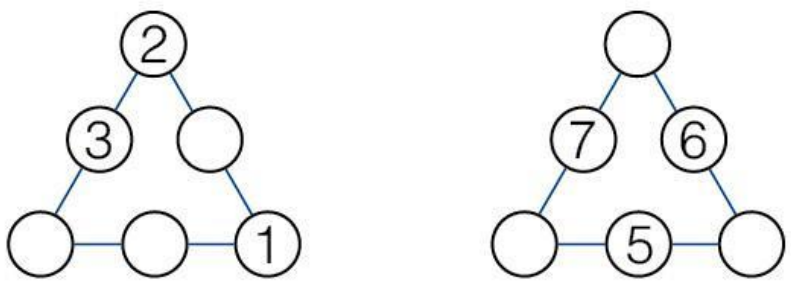

微信公众号：电子课本大全

回顾

我知道把6和3合起来用加法算。

我会算：6+3=9。

我知道从9里面去掉6用减法算。

6

9

1 2

4 5 10

7 8 0

3

我能找到得数都是6的加法算式。

……

我学会了……

我能找到几加3的算式。

3+3

3+5

5+1

7+3

2+3

7+3

……

3+1

1+1

2+1

2+2

2+3

4+2

2+4

6+1

1+6

1+7

7+2

5+4

4+5

9+1

7+3

5+5

1+9

3+5

1+8

我发现竖着看……

我发现……

微信公众号：电子课本大全

整理

帮蚕宝宝回家。

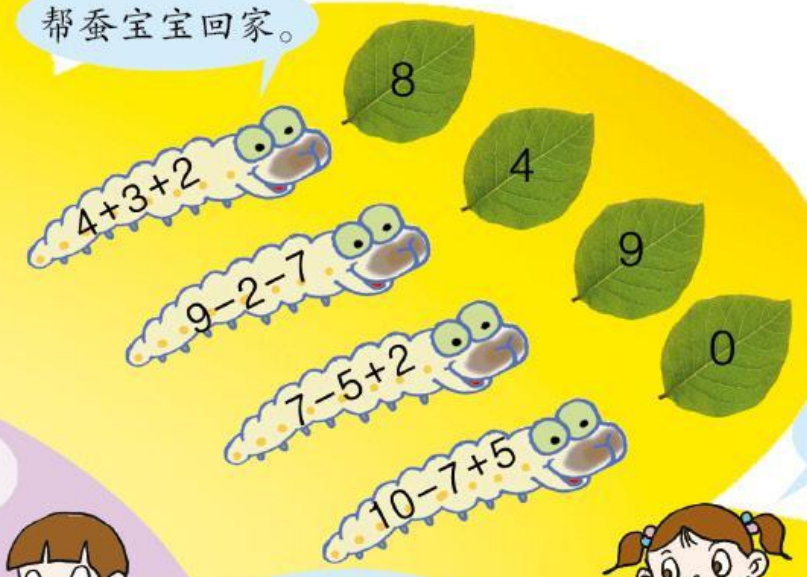

我能找到8减几的算式。

花果山真有趣!



我能找到得数都是5的减法算式。









2-1								
	3-2							
		4-3						
	5-2							
		6-3		6-5				
7-1		7-3						
			8-4			8-7		
9-1				9-5				
	10-2		10-4		10-6			10-9



我发现横着看……



我发现……

微信公众号：电子课本大全

综合练习

1.



□○□=□（条）



□○□=□（只）

2.

4+4=	6+2=	9−9=	4+5=
8−6=	1+9=	10−8=	2+3=
7−3=	9−4=	6+3=	9−8=
8+0=	10−7=	9−6=	10−2=

3.

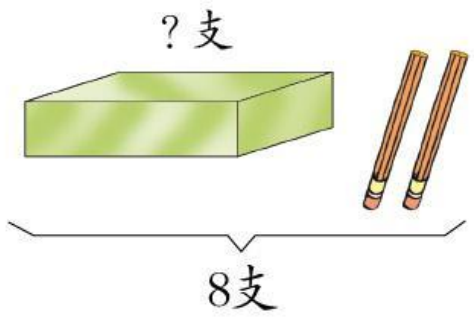

□○□=□（支）

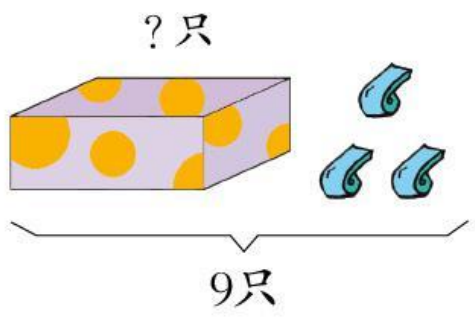

□○□=□（只）

4. 你说我写。





小红	小刚	算式
2	6	2+6=8
		6−2=4

微信公众号：电子课本大全

5.

5+□=7　　3+□=8　　□+3=9　　□+□=10

6. 猜一猜，画“√”。

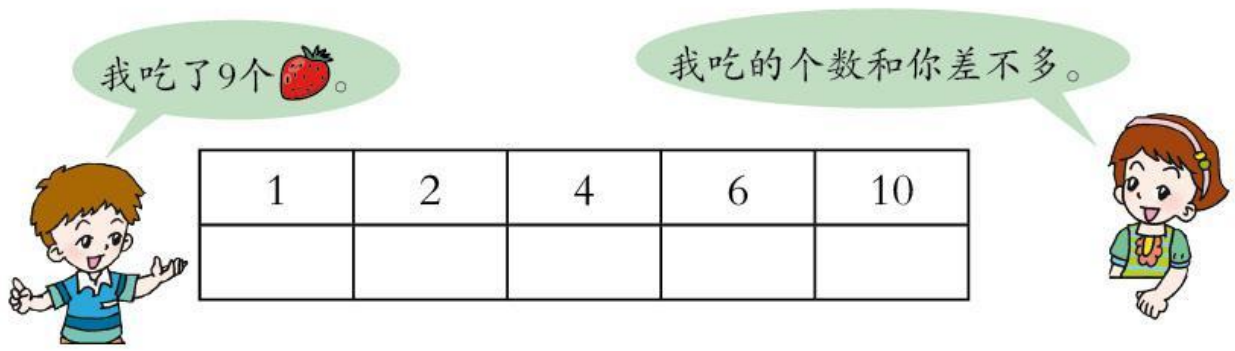

1	2	4	6	10

7.

4+3=	7+2=	6+4=
3+4=	2+7=	4+6=
7−3=	9−2=	10−4=
7−4=	9−7=	10−6=

8.



□○□=□（根）　　□○□=□（根）

□○□=□（根）　　□○□=□（根）

微信公众号：电子课本大全

9.

2+3+4=	9−7+5=	6+0−4=
10−3−2=	9−2−7=	7+2−5=
10−6+5=	3+3−0=	5+2+3=

10.

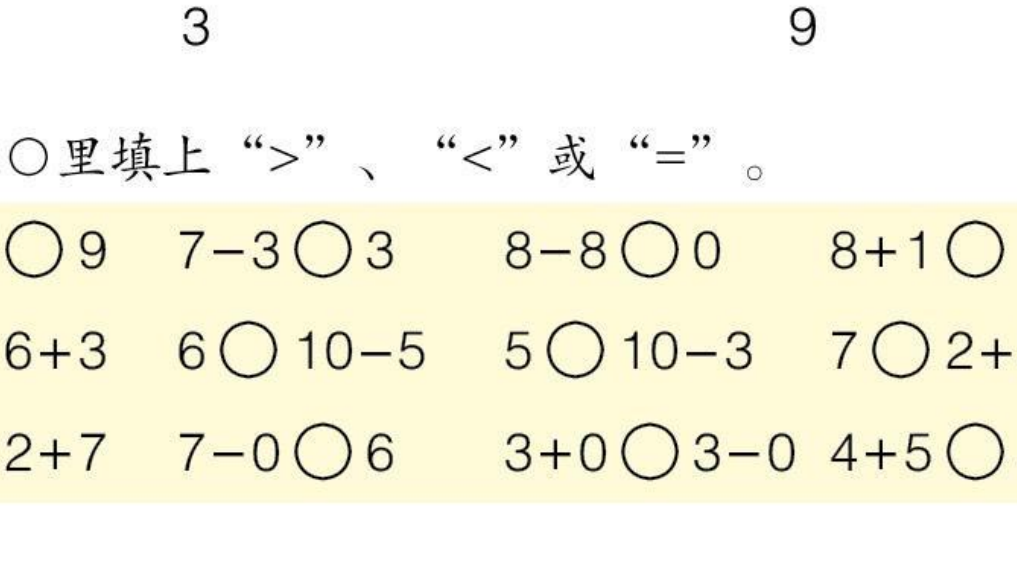

11.



12. 在○里填上“>”、“<”或“=”。

2+6 ○ 9	7−3 ○ 3	8−8 ○ 0	8+1 ○ 10
8 ○ 6+3	6 ○ 10−5	5 ○ 10−3	7 ○ 2+5
9 ○ 2+7	7−0 ○ 6	3+0 ○ 3−0	4+5 ○ 5+4

微信公众号：电子课本大全

13.



□○□○□=□（人）

14.



（1）买  和 ，还剩下多少元？

（2）你还能提出什么问题？

15. 沿着得数是7的算式走，就能找到。试试看吧！



起点 5+2 — 3+6 — 4+3 — 10−3

9−2 — 0+1+6 — 8−1 — 2+3+2

10−8+4 — 10−5−5 — 9−4 — 10−6+3



微信公众号：电子课本大全

16.



□○□○□=□（个）

17.



（1）一共有几筐鱼？

□○□○□=□（筐）

（2）一共有几只？

□○□○□=□（只）

（3）你还能提出什么问题？

微信公众号：电子课本大全

我学会了吗？



（1）树上还有几只鸟？

□ ○ □ = □（只）

（2）你还能提出哪些问题？





微信公众号：电子课本大全

四　有趣的游戏

——认识位置



你还能提出什么问题？

你说我讲



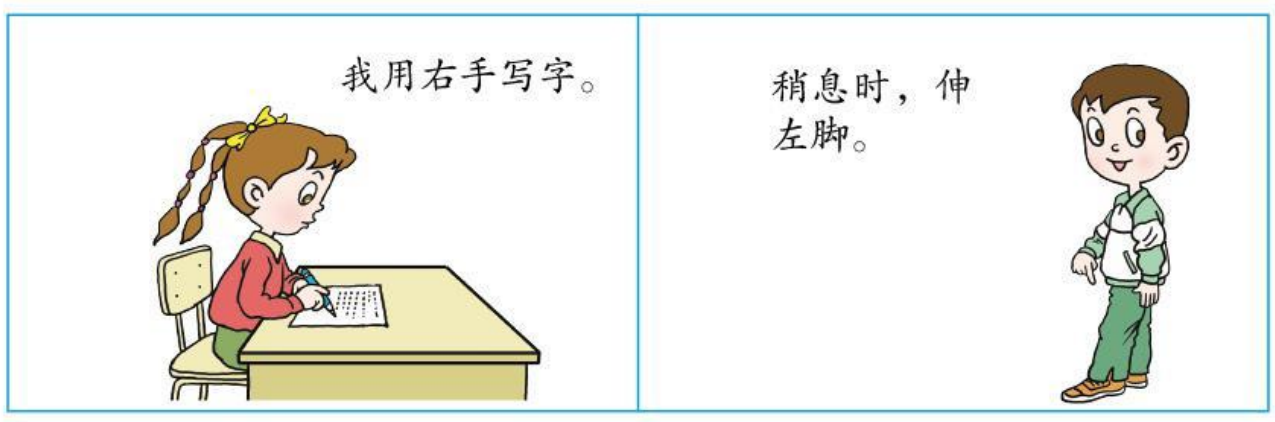

微信公众号：电子课本大全

上下楼梯靠右边走。



汽车方向盘在左侧。



自主练习

1. 摆一摆，说一说。



2. 小动物排队。



（1）小猫的前面是（　　），（　　）排在小老虎的后面。

（2）（　　）排在最前面，排在最后面的是（　　）。

（3）从前面数，小鸭子排第（　　）；从后面数，小鸭子排第（　　）。

微信公众号：电子课本大全

3. 做游戏。



4. 说一说。



你来试着说一说。

5. 大树左边有5只，右边有3只，树的上面有4只，树的下面有6个。你能贴上去吗？（贴画见附页）



微信公众号：电子课本大全