1 让大家认识我

ràng dà jiā rèn shi wǒ

zài bān jí tǐ zhè kē zhuó zhuàng de dà shù shàng wǒ men jiù shì zuì měi lì
在班集体这棵茁壮的大树上，我们就是最美丽
de yè piàn kuài lái ràng wǒ men hù xiāng rèn shi yí xià ba nǐ xiǎng xiàng dà jiā
的叶片。快来，让我们互相认识一下吧！你想向大家
zěn yàng jiè shào zì jǐ
怎样介绍自己？



学生作品

微信公众号：电子课本大全





请你试一试。

用剪子时请注意安全。



说一说、想一想：

1. 说一说，大树上的叶子、果实、小鸟应该如何来表现？应该怎么撕？怎么剪？怎么贴？

2. 想一想，你如何把自己的名字和爱好介绍给同学们？

3. 你对新的班集体有什么希望？





微信公众号：电子课本大全

艺术实践：

请几位同学协助老师制作树枝、树干，全体同学撕、剪出自己喜欢的形做树叶、果实和小鸟，在上面写好自己的名字和爱好等，贴在树枝上，向同学们介绍自己。

学生作品



评一评：

我知道了班集体是由每个同学组成的。□

看谁的语言表达得好，谁的作业制作得好？

微信公众号：电子课本大全

2 看谁涂得更好看

kàn shuí tú de gèng hǎo kàn

tú tú huà huà bǐ yì bǐ yóu huà bàng hé cǎi sè shuǐ
涂涂，画画，比一比，油画棒和彩色水
bǐ yǒu shén me bù tóng qǐng nǐ shì yí shì
笔有什么不同？请你试一试。



斜线涂色练习一

斜线涂色练习二

你知道练习中的斜线是怎么涂的吗？

微信公众号：电子课本大全

你能认出彩笔娃娃身上的颜色吗？

微信公众号：电子课本大全



色彩的幻想

艺术实践：

学习认识颜色，并选择自己喜爱的色彩，画一幅美丽的画。

说一说、想一想：

1. 说一说，书上同学的作业，都用了哪些不同的涂色方法？

2. 想一想，自己怎么涂颜色画面更好看？

学生作品



五彩的梦



彩线漫游



色彩线条游戏

评一评：

我认识了 8 种颜色。☐

看谁把颜色涂得丰富，画面画得好看？

微信公众号：电子课本大全

3 yuán de shì jiè 圆的世界





nǐ kàn zài duō zī duō
你看，在多姿多
cǎi de shì jiè zhōng yǒu xǔ duō
彩的世界中，有许多
néng yòng yuán xíng gài kuò de
能用圆形概括的
wù tǐ dà dào yǔ zhòu zhōng
物体，大到宇宙中
de xīng qiú xiǎo dào wǒ men chuī
的星球，小到我们吹
chū de qì pào pào yuán xíng
出的气泡泡……圆形
wú suǒ bú zài tā dài gěi wǒ
无所不在，它带给我
men wú qióng de lè qù dài
们无穷的乐趣，带
lái le qí miào de huàn xiǎng
来了奇妙的幻想。









微信公众号：电子课本大全





和风（雕塑） 现代 叶晨



说一说、想一想：

1. 说一说，图片中的物体是什么？哪些部分是圆形的？

2. 想一想，生活中哪些物体可以用圆形来概括？







微信公众号：电子课本大全



滚动的彩球



滚得快

3. 试一试，怎样利用圆形画出有趣的画面？

艺术实践：

请你参考课中展示的图片和学生作业，用大小不同的圆形画一幅有趣的画。

学生作品



向日葵



好吃的水果



快乐的小伙伴

评一评：

我学会了找出生活中的圆形。□

看谁把大小不同的圆组合得很有趣？

微信公众号：电子课本大全

4 gè zhǒng gè yàng de xíng 各种各样的形

nǐ zǐ xì guān chá guò shēng huó zhōng de gè zhǒng
你仔细观察过生活中的各种
wù tǐ ma qí shí tā men de wài guān shì yóu gè zhǒng
物体吗？其实它们的外观是由各种
gè yàng de xíng zhuàng zǔ chéng de zhèng fāng xíng de mó
各样的形状组成的。正方形的魔
fāng cháng fāng xíng de diàn chē sān jiǎo xíng de chuán
方、长方形的电车、三角形的船
fān yuán xíng de zhōng biǎo hā hā yuán lái bīn fēn
帆、圆形的钟表……哈哈，原来缤纷
de shì jiè shì yóu bù tóng de xíng zhuàng gòu chéng de
的世界是由不同的形状构成的！









你能认出图片中的建筑外观
都是由哪些形状组成的吗？

微信公众号：电子课本大全

彩纸小汽车制作方法：

1



首先在彩纸上画好小汽车形状，再按画稿剪出小汽车各部分的外形。

2



然后依上下顺序粘贴出小汽车的车身。

3



最后粘贴上车轮。

4



完成作品

说一说、想一想：

1. 说一说，生活中你熟悉的物体都是由哪些形状组成的？

2. 想一想，用哪些形状能表现你喜欢的东西？

3. 试一试，怎样粘贴才能让作业又整洁又牢固？



用剪子时请注意安全。

微信公众号：电子课本大全



太阳



下雨了

学生作品



小鹿

艺术实践：

用剪、撕和卷的方法，将彩纸变成不同的形状，进行有趣的组合，粘贴出自己喜欢的东西。



老房子



吊车

评一评：

我学会了在生活中找出方形、圆形、三角形和半圆形。□

看谁的制作方法既正确，画面又好看？

微信公众号：电子课本大全

5 画汽车

huà qì chē

gōng gòng qì chē xiǎo jiào chē yuè yě chē
公共汽车、小轿车、越野车、
dà huò chē wǒ men shēn biān de qì chē duō yòu
大货车……我们身边的汽车多又
duō kàn xiǎo péng yǒu men xiǎng xiàng chū gè zhǒng xīn
多。看，小朋友们想象出各种新
gōng néng de qì chē nǐ yě lái huà yí liàng gèng bàng
功能的汽车，你也来画一辆更棒
de ba
的吧！



你能认出课中展示的汽车都是什么汽车吗？





小汽车

学生作品



小花车



说一说、想一想：

1. 说一说，下面这辆花汽车的外观有哪几部分？它们分别由什么形状组成，都有什么功能？

2. 想一想，你准备画一辆什么样的汽车？它有什么特点？



微信公众号：电子课本大全



艺术实践：

发挥你的想象力，画一辆用各种形状组合而成的汽车。



太阳能小汽车



学生作品　　警车



我的旅行车



评一评：

我能说出我画的汽车是由什么形状组成的。□

看谁画的汽车形状和色彩最美观？

微信公众号：电子课本大全

6 piào liang de jiàn zhù 漂亮的建筑



北京天坛祈年殿（建筑） 明清

zhè zuò piào liang de zhōng guó gǔ dài jiàn zhù yǒu zhe sān céng de yuán dǐng lán sè
这座漂亮的中国古代建筑，有着三层的圆顶、蓝色
de liú li wǎ hóng sè de mén chuāng bái sè de jī zuò hé lán gān zhēn hǎo kàn
的琉璃瓦、红色的门窗、白色的基座和栏杆，真好看！

qǐng nǐ mó fǎng běn wén duì jiàn zhù de miáo shù fāng fǎ xiàng lǎo shī hé tóng
请你模仿本文对建筑的描述方法，向老师和同
xué men jiè shào nǐ zài shēng huó zhōng jiàn guò de hǎo kàn jiàn zhù
学们介绍你在生活中见过的好看建筑。



微信公众号：电子课本大全



1



2



3

（ ）北京天安门（ ）悉尼歌剧院（澳大利亚） （ ）香港中银大厦

（ ）云南曼飞龙塔（ ）圣瓦西里大教堂（俄罗斯） （ ）上海东方明珠广播电视塔

说一说、想一想：认一认，图片中的建筑，并把正确的序号填在括号中。

想一想，这六座建筑的外形和色彩有什么不同？

说一说，家乡都有哪些漂亮的建筑，它们都有什么特点？



4



5



6

欣赏了这些漂亮的建筑之后，你想用什么方法表现你心目中的建筑呢？



微信公众号：电子课本大全



我的家



小房子



古塔

艺术实践：

欣赏本课中的建筑图片。将彩色纸或其他纸撕、剪成所需要的各种形状，并用粘贴、画的方法完成一幅有特点、美观的建筑画。

学生作品



夜色下的建筑



城市街景

评一评：

我学会了用形状和色彩描述建筑。☐

看谁的建筑形状组合和色彩搭配得美观？

微信公众号：电子课本大全

7 美丽的天空

měi lì de tiān kōng



蓝天（油画　局部）　1940　康定斯基（俄国）

lán tiān shàng piāo fú zhe wǔ cǎi bīn fēn de tú xíng　tā men bǎ tiān kōng dǎ ban de měi lì yòu
蓝天上飘浮着五彩缤纷的图形，它们把天空打扮得美丽又
yǒu qù　huà jiā de xiǎng xiàng lì zhēn fēng fù　nǐ shuō shuo tā men dōu xiàng xiē shén me ne
有趣，画家的想象力真丰富！你说说它们都像些什么呢？

微信公众号：电子课本大全







晴天、雨天、清晨、黄昏……看，蓝天衬着白云，闪电划破夜空，彩虹横跨空中，天空的景色多姿多彩，变幻无穷。



学生作品

说一说、想一想：

1. 说一说，画家康定斯基是如何表现美丽天空的？

2. 看一看，学生作业是如何运用衬托的方法表现美丽天空的？

3. 想一想，我们如何把天空打扮得更美丽？

美丽的天空

微信公众号：电子课本大全



我的飞机上蓝天



快乐的太阳



五彩的风



热汽球

艺术实践：

欣赏《蓝天》这幅画。用画、剪、粘贴等方法，将你想象中的美丽天空做成一幅五彩缤纷的画。

学生作品



评一评：

我会用衬托的方法表现美丽的天空。□

看谁把天空打扮得美丽又有趣？

微信公众号：电子课本大全

8 花点心

huā diǎn xīn

chú shī men zhì zuò de zhè xiē xíng tài gè yì sè cǎi fēng fù zhuāng shì kě ài de
厨师们制作的这些形态各异、色彩丰富、装饰可爱的
huā diǎn xīn zhēn shì yòu hǎo kàn yòu hào chī duō yòu rén ya
花点心真是又好看又好吃，多诱人呀！



说一说、想一想：

1. 说一说，生活中你还见过什么样的花点心？

2. 看一看，课本上的花点心分别是由什么形状和颜色组成的？它们加了哪些装饰？

3. 想一想，你要设计什么样的花点心？哪些颜色搭配在一起会使花点心看上去更诱人？

学生作品

微信公众号：电子课本大全

花点心制作方法：



1 揉



2 搓



3 压



4 捏



完成作品

6



5 装饰

艺术实践：

用揉、搓、压、捏等方法，将彩泥或胶泥做成花纹好看的花点心。

小提示：

在制作时要保持桌面的干净，下课后要洗手。

学生作品



评一评：

我能说出花点心的形状、色彩和装饰。□

看谁的花点心制作得精美，色彩搭配得美观？

微信公众号：电子课本大全

9 有趣的勺子

yǒu qù de sháo zi

试一试，用线将勺子和图片中的相关食品、饮料连起来，说出你的理由。

说一说，课本上的勺子都是用什么材料制作的？它们都有什么用途？你还见过哪些其他用途的勺子？

微信公众号：电子课本大全

勺把儿上为什么钻一个小窟窿？

这个勺把儿为什么是木头的？

勺子上为什么有许多小眼儿？

勺把儿上为什么有花纹？

想一想课本中的问题，请与同学们讨论。

学生作品

艺术实践：

说说你喜欢的勺子，并把它们设计出来，最后向同学介绍它的用途、大小和材质。





评一评：

我知道了勺子的形状与用途有关系。□

看谁设计的勺子实用又美观？

微信公众号：电子课本大全

10 剪剪撕撕贴贴画画

jiǎn jiǎn sī sī tiē tiē huà huà



爵士（剪贴画） 1946 马蒂斯（法国）

zhè fú huà yòng méi guī hóng sè hé hēi dǐ sè tū chū le bái sè de mǎ chē
这幅画用玫瑰红色和黑底色突出了白色的马车，
sì zhōu hái yǒu yì xiē tiào dòng zhe de tú àn fēi cháng huó pō kě ài
四周还有一些跳动着的图案，非常活泼、可爱。



微信公众号：电子课本大全



小小列车



说一说、想一想：

说一说，学生作业都用了哪些底色？这些底色为什么能突出画中的形象？



学生作品



我的小花车



踢足球



动听的歌声

艺术实践：

欣赏《爵士》这件作品。用剪、撕、贴、画的方法完成一幅你喜欢的画。



大鸟

评一评：

我认识到突出图案与底色的深浅有关系。□

看谁的作品形象生动，所采用的底色能突出画中形象？

微信公众号：电子课本大全

11 让我的飞机上蓝天

ràng wǒ de fēi jī shàng lán tiān

wǒ de fēi jī qǐ fēi le fēi guò le chéng shì fēi guò le dà
我的飞机起飞了，飞过了城市，飞过了大
shān tā chuān guò le bái yún fēi xiàng le tiān biān bǎ wǒ men měi hǎo
山。它穿过了白云，飞向了天边，把我们美好
de yuàn wàng sòng shàng le lán tiān
的愿望送上了蓝天。



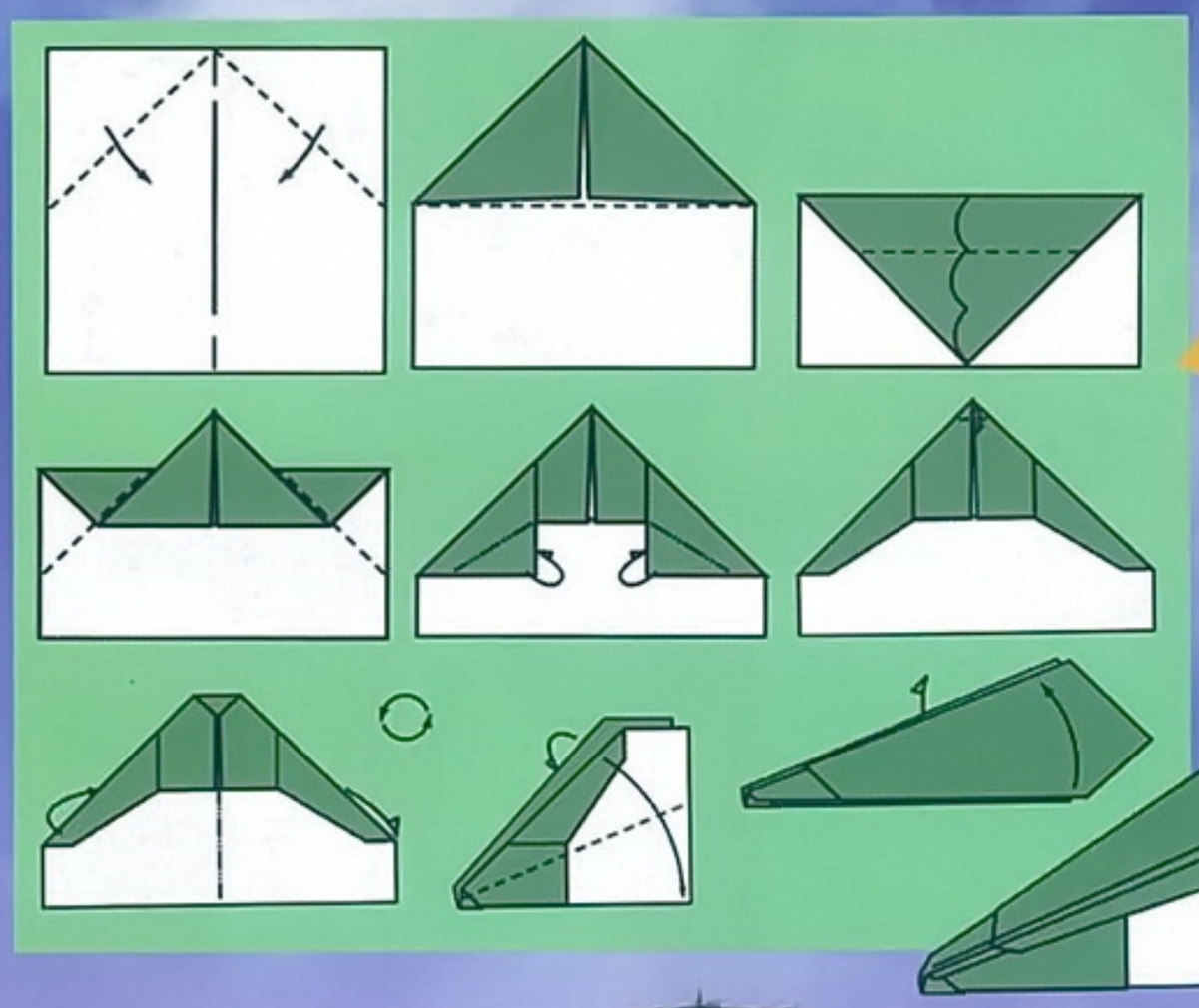





说一说、想一想：

1. 说一说，你都见过哪些飞机？

2. 想一想，怎样能让纸飞机飞得既平稳又远呢？

微信公众号：电子课本大全



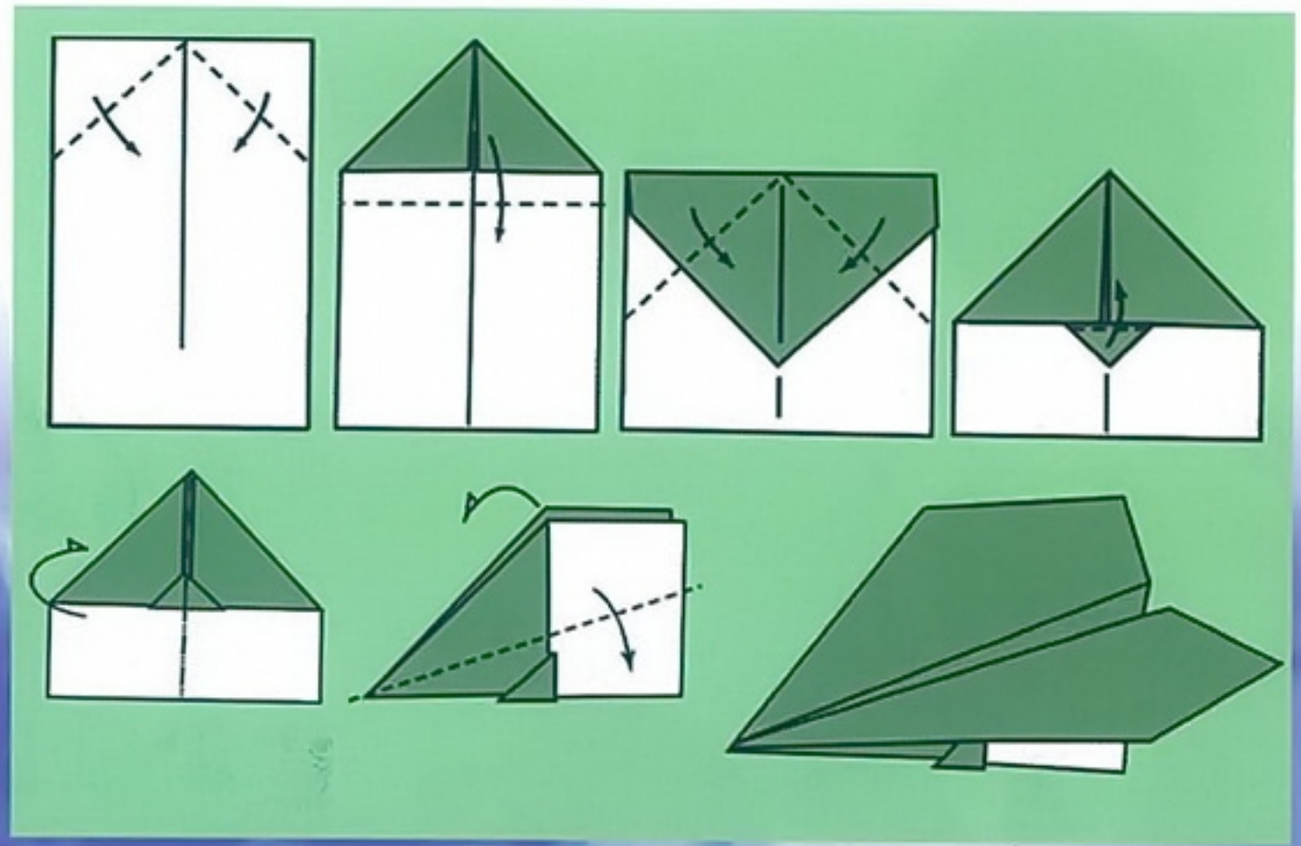





艺术实践：

学习一种折飞机的方法，根据自己的爱好装饰这架纸飞机，把你美好的愿望送上蓝天！





学生作品







评一评：

我学会了看图折飞机。□

看谁的飞机折叠得齐整，装饰得有特色？

微信公众号：电子课本大全

12 卡通明星总动员

kàn zhè lǐ de kǎ
看，这里的卡
tōng xíng xiàng duō kě ài shù
通形象多可爱！数
yì shù běn kè zhōng yǒu duō
一数，本课中有多
shǎo gè kǎ tōng xíng xiàng nǐ
少个卡通形象，你
néng jiǎng chū tā men de míng
能讲出他们的名
zi ma nǐ zhī dào tā men
字吗？你知道他们
nǎ xiē shì zhōng guó de nǎ
哪些是中国的，哪
xiē shì wài guó de ma
些是外国的吗？



说一说、想一想：

1. 说一说，你最喜欢上面的哪只猫，为什么？

2. 想一想，卡通猫与生活中的猫有哪些相同处和不同处？

微信公众号：电子课本大全

艺术实践：

以小组为单位研究卡通形象的特点，然后在班上汇报研究成果。课外给同学们讲一讲你所知道的卡通故事，并画出你喜欢的卡通形象。

评一评：

我知道了卡通形象是运用夸张的手法创作出来的。□

看哪个小组对卡通形象的特点表述得全面又准确？

我认出了_____个卡通形象。

我最喜欢的卡通明星是_____。请将他身上的颜色涂在练习本上。

微信公众号：电子课本大全

13 穿串链

chuān chuàn liàn

wǒ men shēn biān néng zhǎo dào gè zhǒng gè yàng de xiǎo wù
我们身边能找到各种各样的小物
pǐn dà de xiǎo de yuán de biǎn de dān sè de huā
品，大的、小的，圆的、扁的，单色的、花
sè de dòng nǎo jīn xiǎng yi xiǎng àn zhào bù tóng de fāng shì
色的……动脑筋想一想，按照不同的方式
pīn pīn bǎi bǎi nǐ néng chuān chū shén me qí miào de chuàn liàn
拼拼摆摆，你能穿出什么奇妙的串链？



藏族妇女服饰



珠形和颜色要有规律地搭配。你也来试着摆一摆。





珠子的穿法示例

说一说、想一想：

1. 说一说，身边的哪些材料可以穿串链？

2. 想一想，珠形和颜色怎么搭配串链才能更好看？

微信公众号：电子课本大全







艺术实践：

请你巧妙利用身边适合的物品穿串链，把自己或周围的同学打扮起来。



小提示：

串链的长短要适合佩戴。

评一评：

我知道了有规律的变化可以产生美感。□

看谁穿的链子珠形和颜色搭配得好？

微信公众号：电子课本大全

14 多彩的拉花

duō cǎi de lā huā
多彩的拉花，

wéi wǒ men yíng zào chū rè liè de jié rì qì fēn
为我们营造出热烈的节日气氛。

nǐ xiǎng guò ma
你想过吗？

jǐ zhāng xiǎo xiǎo de zhǐ piàn
几张小小的纸片，

zài měi shù de mó lì xià huì yǒu gè shì gè yàng de biàn huà
在美术的魔力下会有各式各样的变化。



这些折剪的方法有什么相同和不同的地方？你来试一试。



微信公众号：电子课本大全

说一说、想一想：

1. 说一说，你想做什么样的拉花？

2. 想一想，怎样用拉花装饰环境或自己？

艺术实践：

以小组为单位，用彩纸做拉花。每个拉花两头相粘，连成长拉花美化教室，短的拉花打扮自己。

学生作品

评一评：

我学会了看制作图和剪拉花。□

看谁折剪的拉花既完整又美观？

微信公众号：电子课本大全

15 神气的小厨师

shén qì de xiǎo chú shī

cān tīng lǐ de dà chú shī kě
餐厅里的大厨师可
zuò chū yí dào dào sè xiāng wèi
做出一道道色、香、味
jù quán de jiā yáo zhēn shì lìng rén
俱全的佳肴，真是令人
xiàn mù a jīn tiān wǒ men yě
羡慕啊！今天，我们也
lái dà xiǎn shēn shǒu ba qiáo
来大显身手吧！瞧，
tóng xué men lì yòng shēn biān de cái
同学们利用身边的材
liào zhì zuò chū lái de fēng shèng měi
料制作出来的丰盛美
shí yě bú cuò ne
食也不错呢！



学生作品

你们还能用什么材料做出比它们造型更逼真、颜色更漂亮的美食？



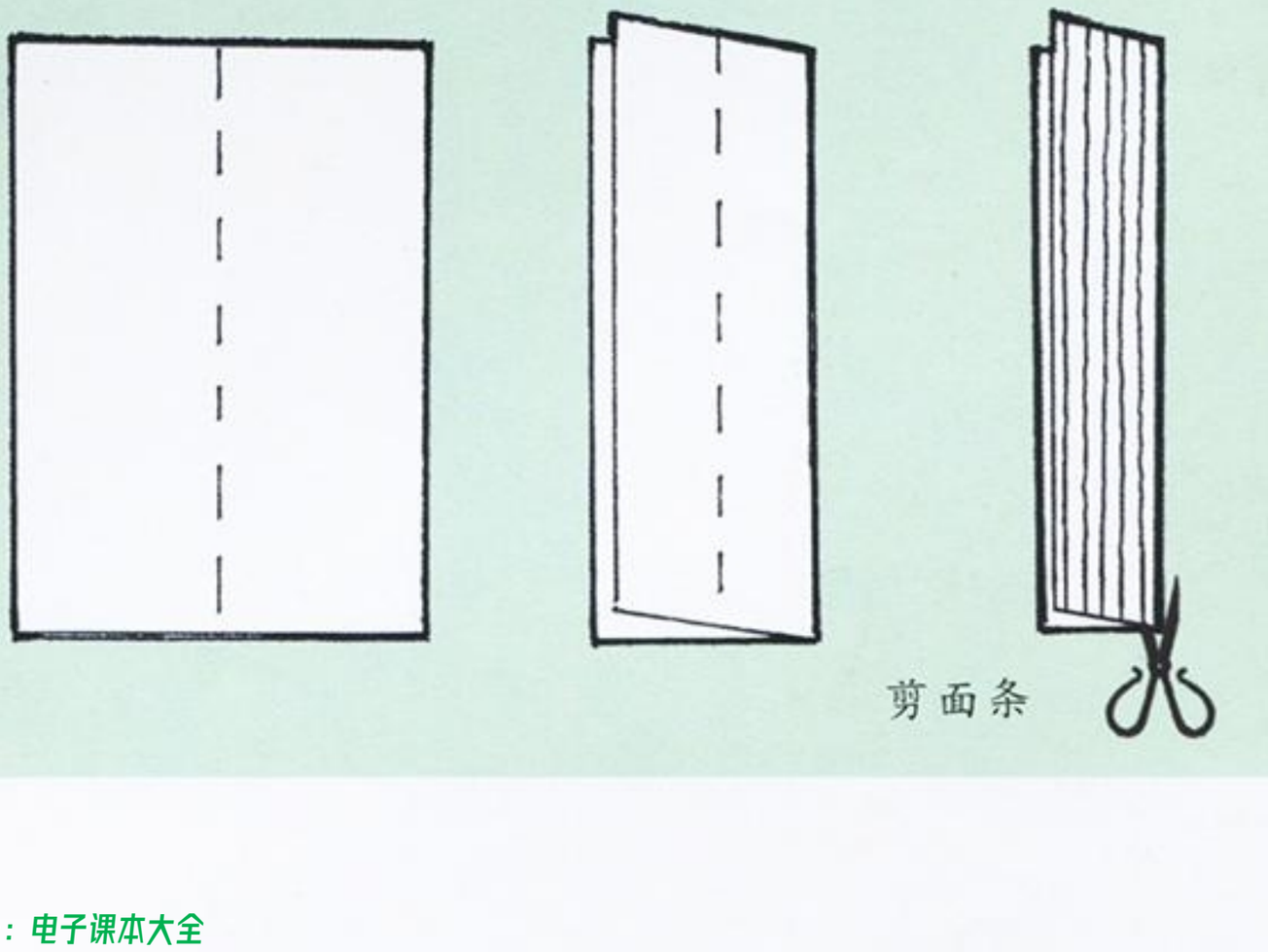

微信公众号：电子课本大全

说一说、想一想：

说一说，家乡的美食有哪些？

找一找，能用什么材料来制作？

想一想，我的美食怎么做？





艺术实践：

把自己装扮成小厨师，利用废弃的纸餐具和废纸及其他材料，做一道精美的家乡美食。





看，小厨师们多神气！



评一评：

我知道了家乡美食的颜色和形状。☐

看谁做的美食最诱人？

微信公众号：电子课本大全

16

大家一起画

dà jiā yì qǐ huà

yí gè rén huà yì zhāng xiǎo huà shì yì zhǒng
一个人画一张小画是一种
xiǎng shòu rán ér rú guǒ dà jiā hé zuò huà yí fú
享受，然而如果大家合作画一幅
dà huà nà jiāng shì yí jiàn duō me kuài lè
大画，那将是一件多么快乐、
duō me fù yú tiǎo zhàn de shì a ràng wǒ
多么富于挑战的事啊！让我
men ná qǐ shǒu zhōng de huà bǐ zài dà
们拿起手中的画笔，在大
dì zhè kuài dà huà bǎn shàng jìn qíng de
地这块大画板上尽情地
xiǎng xiàng zì yóu de fā huī
想象，自由地发挥，
huà chū zuì xīn zuì měi de dà
画出最新最美的大
huà ba
画吧！

不用笔也能画。

微信公众号：电子课本大全

沙滩上也能画。



学生作品

雪地能当大画纸。



说一说、想一想：

1. 以小组为单位编一个有趣的故事讲给同学们听。

2. 想一想，同学如何分工合作，用什么表现方法把有趣的故事内容画出来？



合作画画真有趣。

微信公众号：电子课本大全



水果畅想曲

学生作品



蚂蚁的故事

艺术实践：

小组合作画一幅有故事内容的大画。注意画面内容要丰富，色彩要协调，并能突出主要形象。

评一评：

我知道了分工合作的重要和集体的力量大。□

看哪组的大画画的内容丰富又有趣？

微信公众号：电子课本大全

17

shuí huà de yú zuì dà
谁画的鱼最大



戏鱼（农民画） 1987 张芝兰

zhè tiáo yú bǐ rén hái gāo nǐ kàn tā wǔ yán liù sè shēn tǐ zhōng yāng yòu huà le tiáo yú zǐ xì
这条鱼比人还高！你看它五颜六色，身体中央又画了条鱼，仔细
kàn zhè tiáo yú shēn shàng hái huà zhe yì zhāng rén liǎn ne dà yú de zhōu wéi yǒu xǔ duō xiǎo yú yóu lái yóu
看，这条鱼身上还画着一张人脸呢！大鱼的周围有许多小鱼游来游
qù yòng rén wù hé xiǎo yú chèn tuō chū dà yú zhēn yǒu yì si
去，用人物和小鱼衬托出大鱼，真有意思！

微信公众号：电子课本大全

看一看，这些鱼的形状、花纹、色彩各有什么不同？又有什么相同？

微信公众号：电子课本大全

说一说、想一想：

1. 说一说你知道的鱼，它们叫什么名字，有什么特点？

2. 想一想，怎样才能把鱼画得更大？

3. 你想用什么形状、花纹和颜色来表现水中游着的鱼？



美丽的花斑鱼



海底世界



我的鱼最大

艺术实践：

学习《戏鱼》作品中大与小的衬托方法，再参考左页图中鱼的形状、花纹和颜色，画一条特别大的鱼，并涂上好看的颜色。

学生作品



评一评：

我知道了大和小是可以相互衬托的。□

看谁的鱼画得大，花纹又好看？

微信公众号：电子课本大全

18 mā ma hé hái zi 妈妈和孩子



母与子（农民画） 1993 潘常旺

mā ma chuān zhe huā yī fu, yì zhī shǒu bǎ ér zi gāo gāo de tuō qǐ, lìng yì zhī shǒu jǔ
妈妈穿着花衣服，一只手把儿子高高地托起，另一只手举
zhe yú hé shí liu. tā zhèng wèi zì jǐ de hái zi gǎn dào jiāo ào, jiù lián xiǎo gǒu hé gōng jī yě
着鱼和石榴。她正为自己的孩子感到骄傲，就连小狗和公鸡也
wèi mǔ zi liǎng gāo xìng de yòu pǎo yòu tiào.
为母子俩高兴得又跑又跳。

微信公众号：电子课本大全

每天晚上睡觉之前，妈妈不管有多累，都要为孩子洗澡、洗脚，为的是让孩子养成清洁卫生的好习惯。画中表现的内容，你是不是也经常遇到？你的妈妈是不是很像画中的妈妈？



洗澡（油画） 1892 卡萨特（美国）

说一说、想一想：

1. 说一说，你对本课的哪一幅作品印象最深？

2. 想一想，作品通过妈妈的哪些动作表现了她们对孩子的爱？你准备用什么方式来表现妈妈对你的深情呢？



妈妈睁大了愤怒的眼睛，用粗壮的手臂保护着三个儿女，表达了天下的母亲在灾难来临时用生命保护孩子的决心和勇气。

母亲保护她的儿女（版画） 1942
珂勒惠支（德国）

微信公众号：电子课本大全



松鼠猴（摄影） 现代 张词祖

猴妈妈带着她的孩子，在树上为孩子寻找食物，多么辛苦呀！你说，小猴子知道妈妈的辛苦吗？你能给这幅图片编个故事吗？



猴妈妈和宝宝（雕塑） 现代
毕加索（西班牙）

猴妈妈抱着自己的孩子有多么开心！请你再仔细看看猴妈妈的头是用什么做成的？

评一评：

我懂得了母爱是世界上最伟大的。□

看哪个小组对作品理解得好？

妈妈让孩子骑在她的脖子上，孩子睡得格外香甜，这是多么感人的母子亲情呀！

艺术实践：

认真欣赏课中的作品和书中第一页的《花狮子》，选一幅你最喜欢的，在小组里谈一谈你喜欢的理由。然后，以小组为单位，将同学们对作品的感受和看法在班上汇报交流。



欢乐柱（雕塑） 现代 田世信

微信公众号：电子课本大全