教育部审定
2013

义务教育教科书

音乐

（简谱）

四年级

上册



人民教育出版社

微信公众号：电子课本大全

目　录

第一单元

东海渔歌 2

唱歌 赶海的小姑娘 2
音乐知识 F大调 3
降记号 还原记号
欣赏 大海啊，故乡 4
音乐知识 附点四分音符 4
唱歌 小螺号 6
音乐知识 反复记号 6
欣赏 丰收欢乐而归 8
活动 捕鱼归来 10
音乐实践 12

第二单元

音乐中的故事 14

欣赏 草原放牧 14
歌表演 老鼠和大象 16
欣赏 哪吒再生 18
唱歌 守株待兔的老农夫 20
音乐知识 倚音记号 20

第三单元

我们的田野 22

唱歌 我们的田野 22
音乐知识 连线 23
唱歌 田野在召唤 24
音乐知识 力度记号 24
活动 田园随想 26
音乐实践 28

微信公众号：电子课本大全

第四单元 4

山乡牧童 30

唱歌 牧童 30
音乐知识 升记号 30
欣赏 牧童短笛 32
音乐家故事 33
贺绿汀与《牧童短笛》
唱歌 村晚 34
音乐知识 反复跳越记号 35
欣赏 牧羊姑娘 36
山童 37

第五单元 5

欢腾的节日 38

唱歌 快乐的泼水节 38
欣赏 金蛇狂舞 40
火把节之夜 42
唱歌 那达慕之歌 43
活动 欢腾的那达慕 44

第六单元 6

八音盒 46

唱歌 愉快的梦 46
音乐知识 八六拍 47
唱歌 侗家儿童多快乐 48
欣赏 匈牙利舞曲第五号 50
马刀舞曲 52
音乐实践 54

我的音乐网页 56

演奏 57
选唱 在卡吉德洛森林里 58
选听 旱天雷 59

学习测评

微信公众号：电子课本大全

第一单元　东海渔歌

唱歌

赶海的小姑娘

1=F $\frac{2}{4}$

稍快 活泼地

马金星词
刘诗召曲

3 3̂4 3 2 | 1 1 5 | 7 7̂1 2 3 | 2 -

1 松软 软的 海滩 哟 金黄 黄的 沙，
2 腥咸 咸的 海风 哟 清爽 爽地 刮，

5 2 4 | 3 2 1 | 2 5 7 6 | 5 -

赶 海的 小姑 娘 光着 小脚 丫。
吹 乱了 小姑 娘 缕缕 黑头 发。

1 1 1 2 | 3 3 0 7 | 6 6̂7 6̂ 5 | 6 -

珊瑚 礁上 捡起 了 一枚 海 螺，
姑娘 轻轻 哼起 了 一支 渔 歌，

5 5 3 | 2 2 6 | 7 6̂7 6 5 | 1 -

抓住 了 水洼 里 一呀 一对 虾。
盖上 了 水洼 里 一抹 晚 霞。

思考与练习

这首歌曲从哪些方面表现了小姑娘“赶海”时的愉快心情？（速度、力度、节奏、节拍、情绪）

练一练

- 唱一唱色块中的歌谱。
- 请设计出不同的节奏，选用合适的打击乐器为歌曲伴奏。

微信公众号：电子课本大全

3 5 3 | 5. 3 | 5. 6 6 3 | 5 - |

找 呀 找 呀 找 呀找呀 找，
唱 呀 唱 呀 唱 呀唱呀 唱，

2. 1 | 2. 1 | 2. 3 3 1 | 2 - |

挖 呀 挖 呀 挖 呀挖呀 挖，
跳 呀 跳 呀 跳 呀跳呀 跳，

5 56 5 5 | 3 2 1 | 2 2 3 7 | 6. 7 6 5 |

一只小篓 装不下， 装呀装不 下 呀
姑娘提篓 跑回家， 跑呀跑回 家 呀

结束句

2 5 7 6 | 5 0 :‖ 5 - | 5 6. 3 | 5 - |

装呀装不 下。
跑呀跑回 家。 哎 啰啰哎

5 6. 3 | 5 - | 5 - | 5 - | 5 0 ‖

啰啰哎。

音乐知识

1 = F

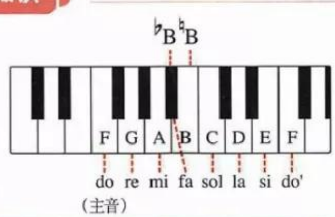

降记号 ♭

记有降记号的音要比原来的音低半音。

还原记号 ♮

在同一小节里，把前面已经升高或降低的音恢复到原来的高度。

微信公众号：电子课本大全

欣赏

大海啊，故乡

童声合唱

1=F $\frac{3}{4}$

中速 深情地

王立平词曲

1 2 1· 7 6 | 5 3 3 - | 3 4 3· 2 1 | 6 2 2 - |

小时候 妈妈对我讲， 大 海 就是我故乡，

7 1 7· 6 5 | 5 2 2 - | 4· 3 1 6 | 1 - - |

海 边 出 生， 海 里 成 长。

:5 6 5· 3 | 5 6 5 - | 6 5 4 1 6 5 | 5 - - |

大 海 啊 大 海， 是我生长的地 方。

大 海 啊 大 海， 就像妈妈 一 样。

3 4 3· 2 1 | 6 2 2 - | 4 5 4 3 1 6 | 1 - - :|

海风吹 海浪涌， 随我漂流四 方。

走遍天 涯 海 角， 总在我的身 旁。

音乐知识

附点四分音符 X·

X·	
X	X

欣赏提示

歌曲的旋律高低起伏，请你边唱边画出前4小节的旋律线。

微信公众号：电子课本大全



3 3· 1 | 5 6 5 - | 1 1· 6 | 3 2 3 2 - |

大 海 啊 故 乡， 大 海 啊 故 乡，

7 7 6765 | 6 - - | 4/4 5 - - 5 | 4 - 6 5 |

我 的 故 乡， 我 的 故

5 - - - | 5 - - - | 5 0 0 0 ‖

乡。

练一练

- 随录音哼唱歌曲。
- 师生合作，演唱下面的旋律，演唱时注意“u”的口型。

1=F 3/4

师 1 2 1· 76 | 5 3 3 - | 3 4 3· 21 | 6 2 2 - |

小时候 妈妈 对我讲， 大 海 就是我故乡，

生 0 0 0 | 0 0 1 3 1 | 5 - 0 | 0 0 7 2 7 |

鸣 鸣

师 7 1 7· 65 | 5 2 2 - | 4· 3 1 6 | 1 - - ‖

海 边 出 生， 海 里成 长。

生 5 - 0 | 0 0 5 6 5 | 1· 1 1 6 | 1 - - ‖

鸣 海 里成 长。



发“u”音的口型

微信公众号：电子课本大全

唱歌

小螺号

1＝F $\frac{2}{4}$

欢快地

付 林词曲

6 3 3♪ | 6 3 3 3 | 6 3 3 3 3 5 3 2 | 3 – |			
小 螺 号	嘀嘀嘀吹，	海鸥听了展 翅	飞，
6 2 2♪ | 6 2 2 2 | 6 2 2 2 2 1 6 | 1 – |			
小 螺 号	嘀嘀嘀吹，	浪花听了笑 微	微。
6 3 3♪ | 6 3 3 3 | 6 5 5 3 5 | 6. 5 6 5 3 |			
小 螺 号	嘀嘀嘀吹，	声 声 唤 船	归 啰，
6 2 2♪ | 6 2 2 2 | 3 3 2 3 2 1 6 | 1 1 ‖ Fine			
小 螺 号	嘀嘀嘀吹，	阿爸听了快 快	回 啰。

音乐知识

反复记号 1 | 2 ‖ Fine 3 | 4 ‖ D.C.

唱（奏）成：1 | 2 | 3 | 4 | 1 | 2 ‖

学练提示

演唱时，色块处请注意吐字清晰。

微信公众号：电子课本大全



6 6. 5 | 3 2 6. | 6 - |

茫 茫 的 海 滩，

6 6. 5 | 3 2 5. | 5 - |

蓝 蓝 的 海 水，

5 5 6 5 | 3 2 3. | 3 - |

吹 起 了 螺 号，

2 2. 1 | 1 6 1. | 1 - ‖ D.C.

心 里 美 呗。

思考与练习

这首歌曲分为几个段落？每个段落的情绪有什么不同？应该怎么演唱？

练一练

- 试着唱一唱前16小节的乐谱。

微信公众号：电子课本大全

欣赏

丰收欢乐而归

——选自《东海渔歌》
民乐合奏

马圣龙 顾冠仁曲

《东海渔歌》生动地表现了东海渔民的劳动生活。让我们听一听其中的第四部分——《丰收欢乐而归》。

引子

1＝D

散板

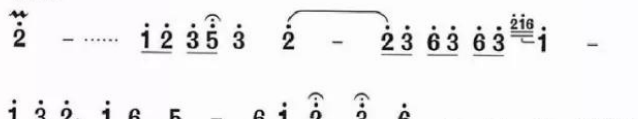

A

1＝D $\frac{2}{4}$

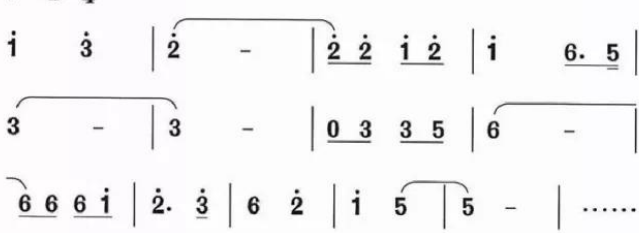



微信公众号：电子课本大全



B

1＝D $\frac{2}{4}$

6 6 1̇ 6 | 5 35 6 | 2̇ 2̇ 1̇ 6 | 5 35 6 |

3̇ 2̇3̇ 2̇ 3̇ | 1̇ 3̇ | 2̇. 3̇ | 61̇61̇ 2̇ 3̇ |

1̇ 6 5 35 | 6 2̇ | 1̇ 6 5 35 | 6 0 6 0 | ……

思考与练习

- 仔细聆听音乐，说一说笛子和二胡分别是哪段音乐的主奏乐器。
- 聆听音乐，为各段音乐选择合适的速度、表情术语，并描述音乐所表现的不同情景。

  ①中速　优美地　②进行曲速度　雄壮地　③快速　热烈地

微信公众号：电子课本大全

活动

捕鱼归来

看，阿爸的渔船回来了！听，海风、海浪……正和我们一起迎接他们的返航呢！

海风：

1＝C $\frac{4}{4}$

3 2 1 - | 5 4 3 - | 6 5 6 5 | 5 4 3 - ‖

hu hu hu

0 0 0 0 | 3 2 1 - | 4 3 4 3 | 3 2 1 - ‖

hu hu

海浪：

1＝C $\frac{3}{4}$

1 2 3 2 3 2 | 3 4 5 4 5 4 | 3 2 3 2 3 2 | 1 - 0 ‖

lalalalalala lalalalalala lalalalalala la

0 0 0 | 1 2 3 2 3 2 | 3 4 5 4 5 4 | 3 2 1 0 ‖

lalalalalala lalalalalala lala la





微信公众号：电子课本大全



螺号：

1＝C $\frac{2}{4}$

$\overset{3}{\underset{=}{}}5$ – | $\overset{3}{\underset{=}{}}5$ $\overset{3}{\underset{=}{}}5$ 5 ‖

wu wu wu

渔歌：

1＝C

散板

$\overset{\frown}{1\,6\,5}$ $\overset{6}{\underset{=}{}}5$ – 3 3 3

哟 喂 哎依哟……

活动提示

自由组合以上素材，编创迎接阿爸捕鱼归来的情景。

微信公众号：电子课本大全

音乐实践

小小演奏家

多年以前

1＝C $\frac{4}{4}$

中速

英国民歌



穿指法



缩指法







微信公众号：电子课本大全

小小歌唱家

请视唱这首二声部曲谱，注意音准。

洋娃娃和小熊跳舞

1＝F $\frac{2}{4}$

活泼地　　波兰民歌

1 2	3 4	5 5	543	4 4	432	1 3	5								
1	5	1	5	1	5	1	5								
1 2	3 4	5 5	543	4 4	432	1 3	1								
1	5	1	5	1	5	1	0								
6 6	654	5 5	543	4 4	432	1 3	5								
4	-	3	-	2	-	1	-								
6 6	654	5 5	543	4 4	432	1 3	1								
4	-	3	-	2	-	1	1								

微信公众号：电子课本大全

第二单元　音乐中的故事

欣赏



草原放牧

——选自《草原小姐妹》
琵琶协奏曲

吴祖强　王燕樵　刘德海曲

琵琶协奏曲《草原小姐妹》是以蒙古族孩子龙梅和玉荣在暴风雪中保护羊群的动人事迹为题材而写成的。《草原放牧》是作品的第一乐章。

A

1＝G $\frac{2}{4}$

欢快、活泼地

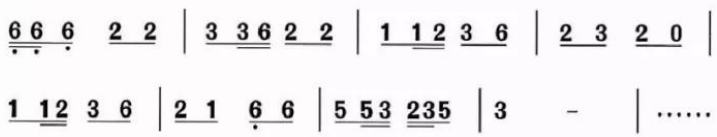

B

1＝D $\frac{4}{4}$

抒情地

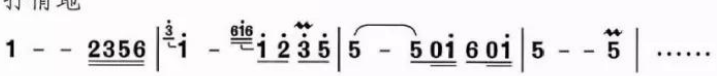

微信公众号：电子课本大全



思考与练习

- A主题和B主题在速度、节奏、情绪上有何不同？
- 聆听音乐，说一说你联想到了什么。

练一练

- 演唱并熟悉A主题。



乐器陈列室

琵琶是我国的一种民族弹拨乐器。曲颈，半梨形音箱，四根弦。音色清脆柔和，演奏技巧多样，表现力极为丰富。

微信公众号：电子课本大全

歌表演



老鼠和大象



1=D $\frac{2}{4}$

中速 稳健地

望 安词
潘振声曲



1 一只 很大很大的 大象，一步 一步走过 广场。它

3 (突然) 一只花猫 跑来，很快 一口吃掉了 老鼠。那

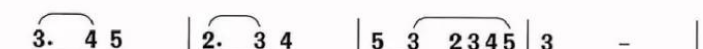

驮 着 糖 果 和 鲜 花，
稳 步 走 着的 大 象，

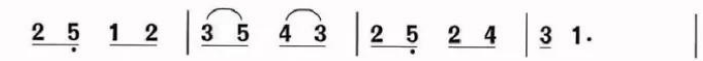

送往各个 地 方， 送往各个 地方。
它 驮着 甜 美的 春 光。



练一练

- 请用自己设计的节奏朗读第二段歌词。
- 分角色边唱边做表演。

微信公众号：电子课本大全





2 一只很小很小的老鼠，出溜出溜跑过广场，
刚刚偷吃了蛋糕，正在得意洋洋。
这时老鼠遇见了大象，它嘲笑大象的笨样，
夸耀自己的灵巧，要跨到大象背上吃糖……

微信公众号：电子课本大全

欣赏

哪吒再生

——选自动画故事片《哪吒闹海》
民乐合奏

金复载曲

金光洞里

1=D $\frac{4}{4}$

慢板

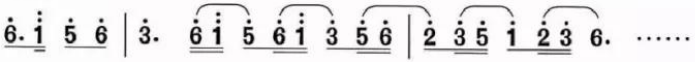

哪吒苏醒

1=D $\frac{2}{4}$

稍快

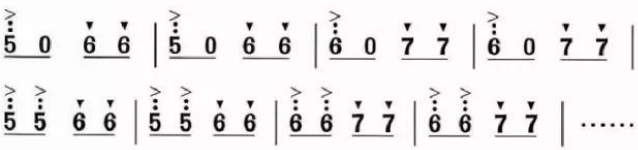





微信公众号：电子课本大全

师徒相见

1＝A $\frac{2}{2}$

悠长、高亢地

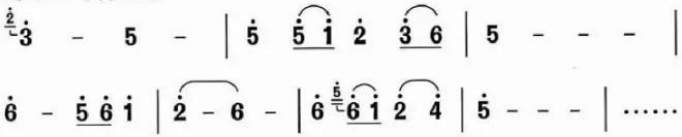

出发报仇

1＝D $\frac{2}{4}$

急板

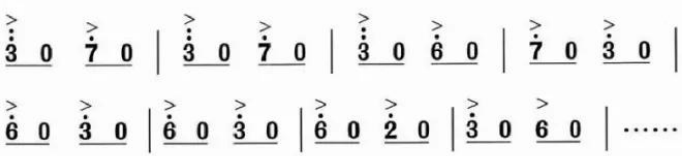



思考与练习

- 聆听音乐，请你分别说出上面四段旋律在速度、节奏、情绪上的特点和联想到的情景。
- 随音乐讲述《哪吒再生》的故事。

微信公众号：电子课本大全

唱歌

守株待兔的老农夫



1=G $\frac{2}{4}$

稍慢 叙述地

杨霞丹词
戴于吾曲

(2 35 6 53 ‖: 2· 3 | 6123 1 | 1 5672 | 6 - | 6 -)

6 61 3 5 | 6 5 3 | 6 61 3 5 | $\overset{5}{\underset{\frown}{6}}$· 0 |

1 有 一个老农 夫 呀， 山 坡上把 地 锄，
2 从 此他挂了 锄 呀， 守 株 来待 兔，

2· 3 2 1 | 2· 3 2 1 | 6· 3 6 1 | 2 1 6 |

慌 慌张张 慌 慌张张 跑 来一只 兔 呀，
守 呀等呀 等呀守呀 守 了一天 又一天，

2·3 2 1 6 1 | $\overset{1}{\underset{\frown}{2}}$ 0 3 | 2·3 2 1 6 1 | $\overset{1}{\underset{\frown}{2}}$ 0 |

撞在树上断 了 脖， 哎，撞在树上断 了 脖。
等了一冬又 一 暑， 哎，等了一冬又 一 暑。



音乐知识

倚音记号　用小音符标在乐谱的左上方。

$\overset{7}{\underset{\frown}{6}}$　$\overset{67}{\underset{\frown}{6}}$

微信公众号：电子课本大全





3 3 3. 5 | 2 1 2 | 3 3 3. 5 | 2 1 2 |

哈 哈 哈 哈 哈 哈， 早 知 有 兔 来 撞 树，
哎 呀 呀 哎 呀 呀， 田 里 野 草 像 小 树，

2 3 5 6 5 3 | 2. 3 | 1. 6 1 2 3 1 | 2 2 3 2 1 |

我 何 必 种 田 好 辛 苦， 快 来 吧 快
肚 皮 贴 着 了

6 0 5 | 6. 0 :‖ 2. 6 1 2 3 1 | 1 - |

来 野 兔。 脊 梁 骨，

2 2 3 2 1 | 6 6 5 | 6 - | 6 0 ‖

再 没 有 等 到 一 只 兔。

练一练

- 这是一首根据“守株待兔”的成语创作的寓言歌曲，请你与同学们合作表演。

学练提示

- 这首歌曲的节奏比较密集，演唱时要特别注意吐字的清晰。
- 这首歌曲运用了较多的倚音，使演唱更加诙谐生动，注意唱准。

微信公众号：电子课本大全

第三单元　我们的田野

唱歌

学习目标

- 背唱《我们的田野》的第一段。

我们的田野

1＝F $\frac{2}{4}$

中速　宽广、优美地

管　桦词
张文纲曲



微信公众号：电子课本大全



音乐知识

连线：有两种名称及用法。

① 延音线 5 5 = 5 -
啊 啊

② 圆滑线 5 3

学练提示

- 歌曲的前两句开始都休止半拍，请按老师的手势准确地起唱。
- 请找一找歌曲中有哪几处延音线和圆滑线，唱一唱。

音乐家相册



Zhang Wengang

张文纲 (1919 – 1990)

作曲家，创作了四百多首音乐作品。代表作品有《夏天旅行之歌》《我们的田野》等。

微信公众号：电子课本大全

唱歌

田野在召唤

1=F $\frac{4}{4}$

欢快、富有朝气地

意大利民歌
盛　茵译配

1 2 ‖: 3 3 3 3 3 3 3 3 | 3 0 5 - 4 3 |

1 当那　春天来到大地充满　阳　光，　绿树
2 (当那) 玫瑰花上露珠闪闪　发　光，　百灵

2 0 3 0 4 0 5 0 | 3 0 1 - | 1 2 | 3 3 3 3 3 3 3 3 | 3 0 5 - 4 3 |

发　芽　万　物　生　长。　当那　小河清清流水正在　欢　唱，　我将
鸟　儿　展　翅　飞　翔。　当我　肩上扛起小小背包　行　装，　我将



音乐知识

力度记号　*f* 强　*p* 弱
mf 中强　*mp* 中弱

微信公众号：电子课本大全

(X X) (X X)

2 0 3 0 4 0 5 0 | 3 - - 4. 3 | 2 6 - 5. 4 | 3 5 - 4 3 |

出 发 到 远 方。 梯 里 通 巴， 梯 里 通 巴， 田野

出 发 到 远 方。 梯 里 通 巴， 梯 里 通 巴， 一路

(X X) (X X)

2 3 4 5 | 4 3 3 4 5 0 4. 3 | 2 6 - 5. 4 | 3 5 - 4 3 |

在 召 唤 我 快快把路上，梯 里 通 巴， 梯 里 通 巴， 我将

走 我 一 路 放声把歌唱，梯 里 通 巴， 梯 里 通 巴， 一路

1. 2.

2 0 5 0 5 0 5 0 | 3 - - 1 2 : | 2 5 6 7 | i - - |

出 发 到 远 方。 2 当那 走 我 一 路 唱。



思考与练习

请你为色块中的旋律设计力度变化。

练一练

- 请在老师的指导下视唱色块中的歌谱。
- 在 X X 处设计声音或动作，使歌曲更富有朝气。

微信公众号：电子课本大全

活动

田园随想

朦胧的远山、翠绿的原野、潺潺的小溪，小鸟在树林中啁啁鸣叫，远处传来悠扬的牧歌声……

听乐

间奏曲

——选自《卡门第一组曲》

1=♭E $\frac{4}{4}$

优美地

〔法〕比 捷曲

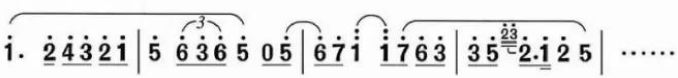

唱歌

我的家园

——选自《复兴之路》

1=F $\frac{4}{4}$

稍慢

阎 肃词
张千一曲

5 3 3 - | 1 3 3 - | 6 6 1 23 | 3 - - - |

山 弯 弯， 水 弯 弯， 田 垄 望 无 边；

6. 3 3 - | 5. 3 3 - | 2 2 2 6 | 1 - - - |

笑 甜甜， 泪 甜甜， 一 年 又 一 年。

5. 3 5 - | 6 6 5 - | 6 5 1 35 | 3 - - - |

燕 子 飞， 蜜 蜂 唱， 坡 前 柳 如 烟；

5. 3 2 - | 3. 6 6 - | 5 5 2 3 | 1 - - - | ……

风 暖暖， 梦 暖暖， 这 是 我 家 园 ……

微信公众号：电子课本大全

朗读

麦　哨（选段）

陈　益

前几天，田野里还是鹅黄嫩绿，芽苞初放。转眼间，到处是浓阴。金黄的油菜花谢了，结出了密密的嫩荚；黑白相间的蚕豆花谢了，长出了小指头似的豆荚；雪白的萝卜花谢了，结出了一蓬蓬的种子。麦田换上了耀眼的浅黄色新装。每根麦秆都擎起了丰满的穗儿，那齐刷刷的麦芒，犹如乐谱上的线条，一个麦穗儿，就是一个跳动的音符。

赏画



干草车
〔英〕康斯泰勃尔

活动提示

请你用多种形式表现美丽的田园（聆听、歌唱、演奏、吟诵）。

微信公众号：电子课本大全

音乐实践

小小作曲家

仔细观察下列两幅图，说说它们有什么不同。这种手法在音乐创作中被称为什么呢？





请用这种手法完成下面的旋律。

$1=C\ \frac{3}{4}$

中速 优美地

3 5 $\dot{1}$ | 6 - 5 | 6 5 3 | 2 - - |

(| | |)‖

微信公众号：电子课本大全

小小演奏家

小步舞曲

1=C $\frac{3}{4}$

中速　　〔德〕巴 赫曲

四 三 一 五 五
i 7 6 | 7 3 3 | 6 6 7 1 2 | 3 - - |

三 二 一 二 三 四 一
4 5 4 3 2 | 3 4 3 2 1 | 2 3 2 1 2 | 7 - - |

四 三 一 五 五
i 7 6 | 7 3 3 | 6 6 7 1 2 | 3 - - |

三 二 一 二 三 五 二 一
5 6 5 4 3 | 4 5 4 3 2 | 3 6 2 | 1 - - ‖





跨指法

微信公众号：电子课本大全

第四单元　山乡牧童

唱歌

牧　童

1=C $\frac{2}{4}$

活跃地

斯洛伐克民歌
维　莫　兴改编
毛　宇　宽译配

1 1	2	3 5	4	3	2	1.	0
1朝霞里		牧童	在	吹	小	笛，	
2我解开		自己	的	小	黄	牛，	
3中午的		太阳	啊	烤	得	慌，	
1 1	2	3 5	4	3	2	1.	0

5 5	6	7 $\dot{2}$	$\dot{1}$	7	6	5.	0
露珠儿		撒满	了	青	草	地。	
把清水		给羊	儿	喝	个	足。	
你为我		把歌	儿	唱	一	唱。	
5 5	6	5 4	3	2	♯4	5.	0

注意唱准

音乐知识

升记号　♯

记有升记号的音要比原来的音高半音。

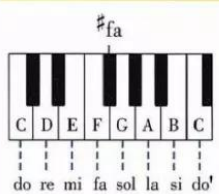

微信公众号：电子课本大全



学练提示

- 注意唱好歌曲中的变化音。
- 这是一首合唱歌曲，演唱时应注意声音的统一与和谐。

练一练

- 邀请一位小伙伴与你合作，唱给大家听。

微信公众号：电子课本大全

欣赏

牧童短笛

钢琴独奏

贺绿汀曲

在绿草如茵的田野里，牧童骑在牛背上，悠然地吹起了竹笛……

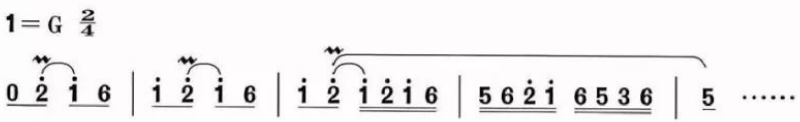



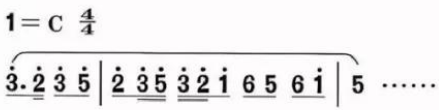

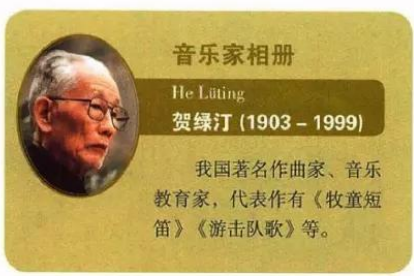

作品介绍

《牧童短笛》在1934年“征求有中国风味之钢琴曲”比赛中获一等奖，已被选入《二十世纪华人音乐经典》。

练一练

- 熟记乐曲第一段的主题。

思考与练习

- 聆听音乐，按音乐的进行为这三段谱例排序。
- 说一说，第一段和第三段的旋律有什么不同。
- 这首乐曲由三个部分组成，每个部分的情绪是不同的，请为它们选择恰当的词语（优美、欢快、恬静、庄严、抒情、安静、活泼）。

微信公众号：电子课本大全

音乐家故事

贺绿汀与《牧童短笛》



1934年，贺绿汀还是上海国立音专的学生时，在校园里看到俄籍作曲家齐尔品“征求有中国风味之钢琴曲”的通知，便决定大胆试一试。

当时，正值夏天，屋里闷热，贺绿汀只能赶早爬到屋顶上写作。



作品写好后，他根据“牧童归去横牛背，短笛无腔信口吹”的古诗意境，取名为《牧童短笛》。

经评审，《牧童短笛》获得了一等奖，齐尔品把这首乐曲带到欧洲亲自演奏并在日本出版。从此，《牧童短笛》成为我国第一首登上国际乐坛的钢琴作品。



微信公众号：电子课本大全



唱歌

学习目标

- 背唱《村晚》。

村　晚

1＝D $\frac{4}{4}$

中速　优美地

（宋）雷　震词
白诚仁曲

$\frac{3}{4}$ ‖: 5 5 6 6 | 5 - - 3 4 | 5 5 5 4 | 3 - - 2 3 |

弱起 草满　池塘水满　陂，　山衔落日浸寒　漪。　牧童

4 4 4 3 | 2 - - 1 2 | 3 3 2 3 | 1 - - 6 7 |

归　去横牛　背，　短笛无腔信口　吹。　草满

0 0 0 0 | 0 0 0 0 | 0 0 0 0 | 0 0 0 1 2 |

i i 7 6 | 7 - - 6 7 | i i 7 6 | 5 - - 4 5 |

池　塘水满　陂，　山衔落日浸寒　漪。　牧童

3 3 2 3 4 | 5 - - 4 5 | 6 6 5 4 | 3 - - 2 3 |

微信公众号：电子课本大全





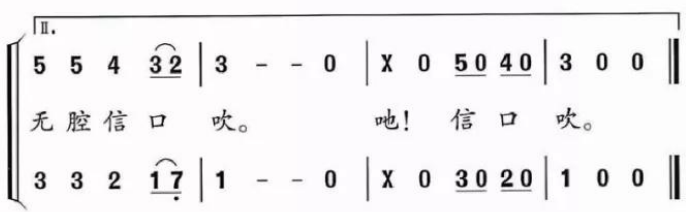

练一练

- 这首歌曲的前8小节（第一段）可以领唱，请你勇敢地试一试。

音乐知识

反复跳越记号 

唱（奏）成： 

学练提示

学唱歌谱。

微信公众号：电子课本大全

欣赏

牧羊姑娘

双簧管独奏

金　砂曲
黎国荃改编

A

1=F $\frac{4}{4}$

中速 优美地

6. 5 6 i 6 5 | 3 5 3 2 - | 5 5 3 2 3 1 7 | 6 1 7 6 - |

2. 3 6 6 5 | 3 5 2 3 1. 2 | 5 5 3 2 3 1 7 | 6. 2 1 7 6 - | ……

B

1=F $\frac{4}{4}$

中速 优美地

6. 5 6 3 2 6 | i. 2 i 7 6 - | 3 5 6 i. 2 6 5 | 3 1 2 3 5 6 - |

6 i 6 5 3 5 3 5 3 2 1 6 | 2 3 2 1 6 i 5 6 i 2 6 | 3 5 6 i. 2 6 5 | 3 1 2 3 5 6 6 | ……

练一练

- 随老师的琴声哼唱A段主题。

思考与练习

- 聆听音乐，用合适的词语描述双簧管的音色。
- 聆听《阿莱城姑娘》《北京喜讯到边寨》这两首乐曲片段，说说哪一首是双簧管演奏的。



乐器陈列室

双簧管是一种木制的管乐器，以双簧的哨子振动发音，它的音色柔和、温暖，富有田园风。

微信公众号：电子课本大全

欣赏

山　童

童声合唱

1＝E $\frac{2}{4}$

欢快、活泼地

蒋明初　雷思奇词
万　里　晓　耕曲

6 3　6 3 | 6. 1̇ 3 | 2 2　2 3 | 6. 1 3 |

1 我沿　山路　走　来　月色　多美　好　梭，
2 慢慢　趟过　小　河　水花　多美　好　梭，

3 1　1 1 | 6. 3 2 | ♯1 1　0 2 | 3　5 7 |

羊鞭　轻轻　挑　起　夜幕　一　角　梭梭，
顺手　轻轻　打　出　一串　水　漂　梭梭，

6 3　6 3 | 6. 1̇ 3 | 2 2　2 3 | 6. 1 3 |

抖掉　满天　星　星　云彩　脸儿　红　了梭，
河水　哧哧　傻　笑　小桥　眉毛　弯　了梭，

3 1　1 1 | 6. 3 2 | 3 7　0 7 | 6　0 | ……

黎明　透过　树　梢　悄悄　来　到　……
鱼儿　打打　闹　闹　吐吐　泡　泡　……

练一练

- 歌曲多处使用了倚音和下滑音，使其民歌风格更为浓郁，请你找出来唱一唱。
- 歌曲中多次出现变化音，你听出来了吗？说一说给你怎样的感受。

微信公众号：电子课本大全

第五单元　欢腾的节日

唱歌

快乐的泼水节

1=D $\frac{2}{4}$

中速 欢快地

文　思词
孙继斌曲

3. 1 5 1 | 3 5 6 5 | 1. 5 1 5 2 | 3 – |

1 敲 起 铓锣 打起 鼓 打 起 鼓，
2 孔 雀 开屏 迎宾 客 迎 宾 客，

3. 1 5 1 | 3 5 6 5 | 1. 5 1 3 5 | 2 – |

愉 快 歌声 传天 涯 传 天 涯。
五 湖 四海 是一 家 是 一 家。

拓展资料

泼水节是傣族的新年，相当于公历的四月中旬，一般持续三至七天。傣族人民举行别具特色的泼水活动，相互泼水祝福。

微信公众号：电子课本大全



1 4　4. 1 | 4 5　6 | 6 1　4 5 6 | 6　-

泼水　节　上　泼水　忙　泼　水　忙，
泼水　节　上　泼水　忙　泼　水　忙，

5. i　i 6 | 5 5　3 | 5 3 5　2 1 6 | 1　-

泼　个　祝福　送给　你　送　给　他。
泼　个　希望　送给　你　送　给　他。

结束句

5. i　i 6 | 5 3 0 | 5　6 i | i　- | i　0 5 | i 0 0

泼个希望　送给　你和　他。　哎　啰！

练一练

- 你还知道哪些傣族歌曲？唱给同学们听。
- 跟老师学几个傣族的舞蹈动作，随着音乐表演。

微信公众号：电子课本大全



欣赏

金蛇狂舞

民乐合奏

民间乐曲
聂耳编曲

这首乐曲是聂耳根据民间乐曲《倒八板》改编而成，民间锣鼓的加入，使乐曲更为欢快热烈，表现了端午节时人们兴高采烈地赛龙舟的情景。

A

1＝D $\frac{2}{4}$

中速 优美地

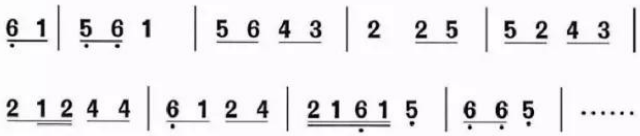

B

1＝D $\frac{2}{4}$

明亮、欢快地



微信公众号：电子课本大全



C

1＝D $\frac{2}{4}$

昂扬、奔放地

领 5 6 5 6 | 5 4 5 | 齐 1 2 1 2 | 5 6 1 |

领 5 6 5 6 | i 6 5 | 齐 1 2 1 2 | 5 6 1 |

领 $\frac{3}{4}$ 5 6 5 4 5 | 齐 1 2 5 6 1 | 领 $\frac{2}{4}$ 5 6 5 | 齐 1 2 1 |

领 5 6 5 | 齐 1 2 1 | 领 5 齐 1 | 领 5 齐 1 |

齐 5 5 1 5 | 1 5 1 5 | 1 1 | 1 1 | ……

练一练

- 乐曲C段采用了民歌中“一领众和”的形式，请用锣、鼓、镲为C段设计伴奏。
- 熟记A段主题。

微信公众号：电子课本大全

欣赏

火把节之夜

中阮独奏

A

吴俊生曲

1=F $\frac{3}{4}$

( )

3 31 23 | 3 - - | 3 36 13 | 2 - - |

3 23 21 | 1 - 2 | 35 56 1 | 6 - - | ……

B

1=F $\frac{2}{4}$

( )

63 32 | 35 61 | 6 - | 6 53 |

2 32 | 1. 3 56 | 6 - | 6 - | ……



乐器陈列室

阮是我国的一种民族弹拨乐器，分中阮、大阮。有四根弦，用拨子弹奏，音色柔和、优美。

思考与练习

- 仔细聆听以上两段旋律，在乐谱左上方的括号内填入合适的速度和表情用语。
- 听辨乐曲结构并填空。

引子 A □ □

拓展资料

火把节是彝族人民的传统节日。人们围着篝火祈求平安，唱歌跳舞，通宵达旦。

微信公众号：电子课本大全

唱歌

那达慕之歌

1=F $\frac{2}{4}$

热烈、欢快地

田　耳词
罗丁编曲



拓展资料

那达慕是蒙古族人民传统的群众性体育集会，有摔跤、赛马、射箭、歌舞等活动。

学练提示

试一试，设计不同的力度演唱歌曲的结束句，感受力度的变化给歌曲带来的不同效果。

微信公众号：电子课本大全

活动

欢腾的那达慕



摔跤：

1＝F $\frac{2}{4}$

X X X -

1 - |(|)| 1 0 ‖

嘿 嘿 嘿 嘿 嘿!

◉ 在（ ）中选择恰当的音（ 5̣ 6̣ 1 2 3 ）唱一唱。

赛马：

$\frac{2}{4}$X. X X. X |(| |)‖

◉ 在（ ）中填入恰当的节奏，并选配打击乐器演奏。





射箭：

$\frac{2}{4}$X - |X 0 0 |X - |X 0 0 ‖

◉ 用打击乐器模仿“射箭”的声音效果。

微信公众号：电子课本大全



歌舞：

1＝F $\frac{2}{4}$

欢快地

6 $\dot{6}\dot{6}$ 2 2 | 3 6 2 2 | 1 12 3 6 | 2· 3 2 |

1 12 3 6 | 2 1 $\dot{6}$ $\dot{6}$ | 5 $\dot{5}\dot{6}$ 231 | $\dot{6}$ $\dot{6}$ ‖

加油：

1＝F $\frac{2}{4}$

中速 活泼地

5 5 2 3 | 5 5 2 3 | 5 5 2 3 | 5 5 0 |

啦啦 啦啦 啦啦 啦啦 啦啦 啦啦 啦 啦，

1 1 5 6 | 1 1 5 6 | 1 1 5 6 | 1 1 0 ‖

啦啦 啦啦 啦啦 啦啦 啦啦 啦啦 啦 啦。



活动提示

与同学合作，用各种方式表现欢腾的那达慕。

微信公众号：电子课本大全

唱歌

第六单元　八音盒

愉快的梦

〔日〕岩濑菊夫词
市川都志春曲
康亚明译词
王健配歌

1=F $\frac{6}{8}$

中速 优美地

3 3 3 2 1 | 5. 5. | 3 3 3 4 3 | 2. 2. |

1 摇啊摇 啊 摇 啊， 我的梦 之 船，
2 飞啊飞 啊 飞 啊， 我的梦 之 船，

2 2 2 1 6 | 5. 5. | 5 5 5 4 2 | 1. 1. |

在绿色 的 海 上， 轻轻荡 漾。
在迷人 的 夜 空， 轻轻飞 翔。

5 3 5 3 | 5. 3 4 5 | 6 4 6 4 | 6. 6. |

喂 咿快 来 看， 那就是 神奇椰子 岛，
喂 咿快 来 看， 那就是 美丽金 星，

3 1 3 1 | 3. 1 2 3 | 4 1 4 1 | 4. 4. |

5 5 5 5 4 3 | 4 4 4 3 2 | 5 5 5 6 7 | 1. 1. |

可爱的小矮人 正在岸 上 快乐跳舞歌 唱。
地 球上 的 城市村 庄 闪着耀眼的 光。

3 3 3 3 2 1 | 2 2 2 1 7 | 5 5 5 6 7 | 1. 1. |

微信公众号：电子课本大全

学练提示

请你按八六拍的强弱规律，用轻柔、优美的声音演唱这首歌曲，表现愉快的梦境。

音乐知识

八六拍

$\frac{6}{8}$ 以八分音符为一拍，每小节有六拍。



八六拍指挥图示

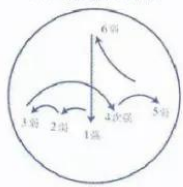

练一练

- 只要把车厢中的拍数按八六拍改好，火车就可以出发了。



微信公众号：电子课本大全

唱歌

侗家儿童多快乐

1=F $\frac{2}{4}$

活泼地

龙燕怡词
汪索夫曲

(6 2 1 2 | 6 2 1 2 | 6 2 1 2 3 | 1 6 6)

3 3 5 3 5 | 6 6 6 | 6 3 5 6 | 5 3 3 |

1 春风 吹哟 花满 坡， 侗家 儿童 真快 乐。
2 阳光 照哟 暖心 窝， 侗家 儿童 真快 乐。

6 3 3 2 3 | 1 2 2 | 3 2 3 1 2 | 1 6 6 |

跳呀 跳起 罗也 舞， 唱呀 唱起 新侗 歌。
跳呀 跳起 团结 舞， 唱呀 唱起 礼貌 歌。

6 - | 2 - | 1 - | 2 - |

也 罗 也 罗，

6 2 1 2 | 6 2 1 2 | 6 2 1 2 | 1 6 6 |

也罗 也， 也罗 也， 也罗 也罗 也罗 也，



练一练

- 歌曲中的二声部合唱可抽出来单独练习，在各自保持不同声部特点的基础上，做到合唱音响的和谐、统一。

微信公众号：电子课本大全



3 - | 6 - | 5 - | 3 - |

也 罗 也 罗，

3 6 5 6 | 3 6 5 6 | 3 6 5 6 | 5 3 3 |

也罗 也， 也罗 也， 也罗 也罗 也罗 也，

1 2 2 6 | 1 2 2 5 | 2 3 3 6 | 2 3 3 |

引来蝴蝶 头上 飞， 追得 画眉 大声 和，

文明花 朵朵 红， 开在 心中 永不 落，

1. 0 3 2 3 | 1 3 | 2 1 0 6 | 6 1 6 |

追得 画 眉 大 声 和， 也罗

开在 心 中 永 不

注意“声断气连”

2. 6 0 :‖ 6 6 6 | 6 0 ‖

也。 落， 也罗 也。

学练提示

这首歌曲节奏紧密，多一字一音，演唱时注意吐字清晰。

微信公众号：电子课本大全

欣赏

匈牙利舞曲第五号

管弦乐合奏

〔德〕勃拉姆斯曲

A 主题Ⅰ

1＝A $\frac{2}{4}$

快板

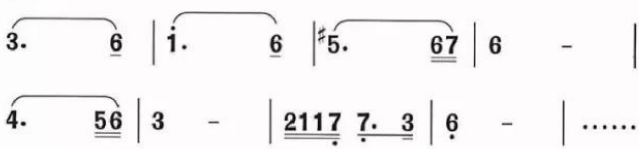

主题Ⅱ

1＝A $\frac{2}{4}$

快板

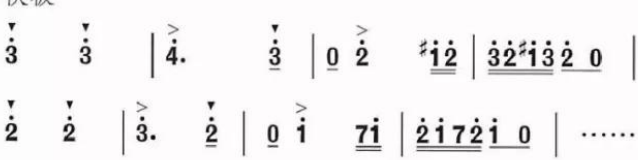

思考与练习

- 这首乐曲由三部分构成，第三部分重复了哪部分的旋律？请随音乐分辨。
- 这首乐曲的不同部分在速度、力度上各有什么特点？

微信公众号：电子课本大全



B

1=$^{\sharp}$F $\frac{2}{4}$

活泼地

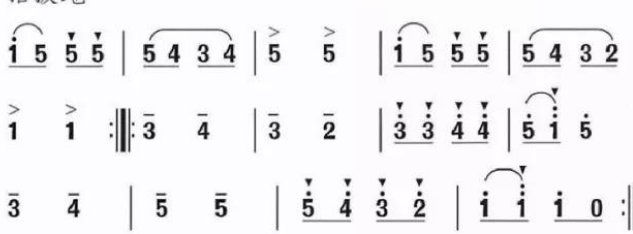



音乐家相册

Johannes Brahms

勃拉姆斯 (1833 – 1897)

德国作曲家。代表作品有四部交响曲、《a小调小提琴和大提琴协奏曲》、《D大调小提琴协奏曲》、《匈牙利舞曲集》、《学院节日序曲》和改编的二十一首《匈牙利舞曲》等。

练一练

- 演唱并熟记A部分主题Ⅰ。

微信公众号：电子课本大全

欣赏

马刀舞曲

——选自舞剧《加雅涅》
手风琴独奏

〔苏〕哈恰图良曲

A

1=D $\frac{4}{4}$

急速地

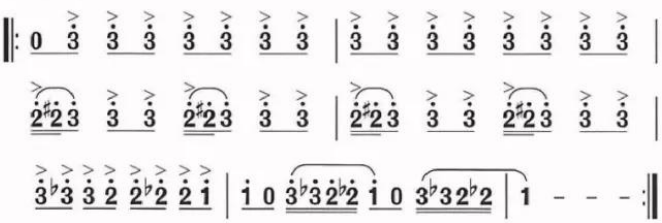



音乐家相册

Aram Ilitch Khatchaturian

阿拉姆·伊里奇·哈恰图良 (1903 – 1978)

苏联作曲家、指挥家。代表作品有《马刀舞曲》《第二交响曲》以及舞剧《假面舞会》等。

思考与练习

聆听音乐，请你说说这首乐曲表现了什么情绪和场景。

微信公众号：电子课本大全



B

1＝C $\frac{3}{4}$

快板　柔和地

7 - - | 7 2 4 | 6. 4 5 | ♭6 - - |

7 $\overset{\frac{2}{}}{\dot{1}}$ 7 | 7 2 4 | 6. 4 5 | ♭6 - - |

♭7 - - | 7 1 2 | 3 - 4 | 5 - - |

♯4 - ♭3 | $\dot{1}$ - - | 7. 6 7 | $\overset{7}{5}$ - - ‖



乐器陈列室

手风琴是广泛流传于世界各地的一种轻便键盘乐器。常用于歌唱、舞蹈伴奏和轻音乐，也可独奏和组成手风琴乐队。

微信公众号：电子课本大全

音乐实践

小小作曲家

用X -、X X、X $\underline{XX}$、X 0、$\underline{XXXX}$等节奏创编一首《山村的歌谣》吧。

如：



山风：1＝F $\frac{2}{4}$

5 - | 3 - |

呼 呼

泉水：1＝F $\frac{2}{4}$

$\underline{5\ 3}$ $\underline{5\ 3}$ | $\underline{5\ 3}$ $\underline{5\ 3}$ |

叮咚 叮咚 叮咚 叮咚

羊跳：$\frac{2}{4}$ X $\underline{X\ X}$ | X X |

嘣 嗒嗒 嘣 嗒

小草：$\frac{2}{4}$ $\underline{X\ X}$ $\underline{X\ X}$ | X X | $\underline{X\ X}$ $\underline{X\ X}$ | $\underline{X\ X}$ 0 |

窸窣窸窣 窸 窣 窸窣窸窣 窸窣

羊鞭：$\frac{2}{4}$ X X | X $\underline{X\ X}$ | X X | X 0 |

噼 啪 噼 啪啪 噼 啪 噼

小鸟：$\frac{2}{4}$ $\underline{X\ X}$ $\underline{X\ X}$ | $\underline{X\ X}$ $\underline{X\ X}$ | $\underline{X\ X}$ $\underline{X\ X}$ | $\underline{X\ X}$ $\underline{X\ 0}$ |

叽叽喳喳 叽叽喳喳 叽叽喳喳 叽叽喳

微信公众号：电子课本大全

小小歌唱家

数鸭子

1=C $\frac{4}{4}$

欢快地

王嘉祯词
胡小环曲

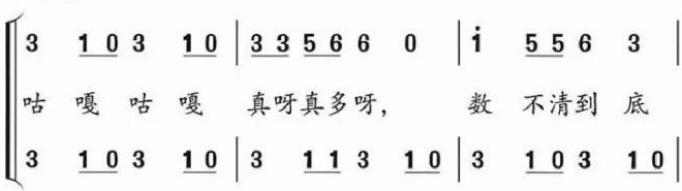

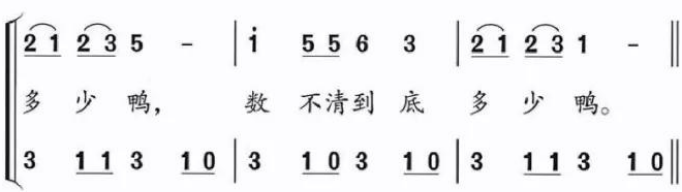



微信公众号：电子课本大全

我的音乐网页

我学会的歌

赶海的小姑娘
小螺号
我们的田野
田野在召唤
快乐的泼水节
那达慕之歌
牧童
村晚
老鼠和大象
守株待兔的老农夫
愉快的梦

我听过的音乐

丰收欢乐而归
大海啊，故乡
间奏曲
我的家园
火把节之夜
金蛇狂舞
牧童短笛
山童
牧羊姑娘
哪吒再生
马刀舞曲
匈牙利舞曲第五号

在线直播班级音乐会

齐唱
合唱
独唱
独奏
齐奏
二重唱
韵律操
歌表演
小小音乐剧

小歌唱家

我爱唱
我会唱
我能背唱
请为我的演唱打分

微信公众号：电子课本大全

演奏

练习一

1=C $\frac{4}{4}$

稍慢

《我的家园》

张千一曲



re'

i 6 6 -	4 6 6 -	2 2 4 56	6 - - -
2. 6 6 -	i. 6 6 -	5 5 5 2	4 - - -

练习二

1=C $\frac{2}{4}$

中速

《牧童》

斯洛伐克民歌



#fa

1 1 2	3 5 4	3 2	1 -
5 5 6	5 4 3	2 #4	5 -
i i 7	6 5	4 4 3	2 1
2 2 3	5 5 4	3 2	1 -

练习三

演奏《村晚》（见教材P34）。

练习四

1=C $\frac{2}{4}$

中速

《我们的田野》

张文纲曲

06 i6	2 i	i 2i	6. i	46 5	01 45
6i 6	6 6i	2 2i	i 6	5 -	50 65
4 3	24 1	10 45	6 66	5 i	4 -

微信公众号：电子课本大全

选唱

在卡吉德洛森林里

1=G $\frac{3}{4}$

稍快

波兰民歌
〔波〕塞格廷斯基改编

1 1 1 | 2 - 6 | 1 - - | 5 - - |

1 卡吉德 洛 古 老 森 林，
2 每 天 有 无 数 行 人
3 森 林 里 来 了 一 位
4 打 扮 得 虽 然 整 齐，

3 3 3 | 4 - 6 | 2 - - | 2 - - |

有 一 股 清 水 泉，
来 到 这 古 森 林，
汲 水 的 小 姑 娘，
生 长 得 虽 漂 亮，

‖: 4 6 6 0 | 3 5 5 0 | 2 4 4 0 | 1 3 3 0 | 2 3 2 |

又清亮，又干净，又凉快，又甜美，好一股
不管是步行的，骑马的，乘车的，都要把
打扮得又漂亮，又整齐，又大方，有一副
弄脏了清水泉，使别人，不能饮，就不算

I. 1 - 2 | 3 - - | 5 - - :‖ II. 6 - 7 | 1 - - | 1 - - ‖

清水泉。　　清水泉。
泉水饮。　　泉水饮。
好模样。　　好模样。
好姑娘。　　好姑娘。

微信公众号：电子课本大全

选听

旱天雷

民乐合奏

广东音乐
严老烈编曲

这是一首根据粤剧曲牌《三宝佛》中《三汲浪》改编而成的广东音乐乐曲。作者成功地运用了广东音乐独特的旋法和习惯语汇，使旋律给人以纯朴、明快、活泼、优美的感受，表现出人们在久旱逢甘霖时欢欣的情绪。

1=C $\frac{4}{4}$

热烈、欢快地

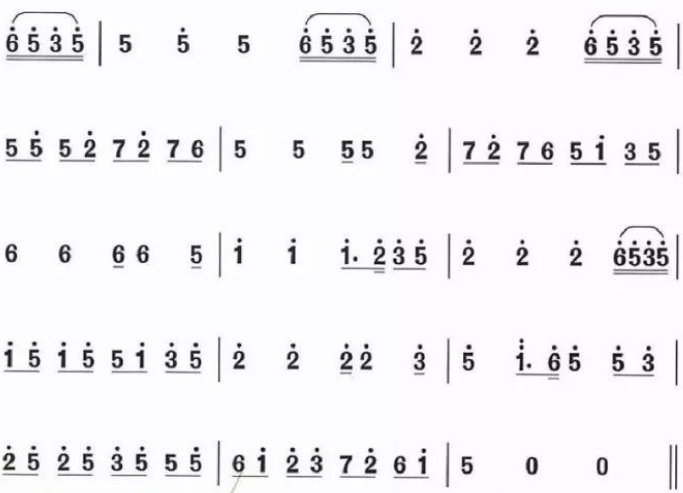



微信公众号：电子课本大全

学习测评

一、聆听音乐，说出曲名

1.　　2.　　3.　　4.

二、填空题

1.以四分音符为一拍时，附点四分音符应唱____拍。

2.两个相同音之间的连线叫____，几个不同音之间的连线叫____。

3.“♯”叫____记号；“♭”叫____记号。

4.八六拍的强弱规律是_____。

三、连线题

1. 将下面的传统节日与民族一一对应起来。

火把节	蒙古族
泼水节	彝　族
那达慕	傣　族

2. 将下面的音乐作品与演奏乐器一一对应起来。

《牧童短笛》	双簧管
《牧羊姑娘》	琵　琶
《草原放牧》	手风琴
《火把节之夜》	钢　琴
《马刀舞曲》	中　阮

微信公众号：电子课本大全

四、写出下列演出形式的名称





五、根据乐谱写出曲名

① 1=F $\frac{4}{4}$

5 3 3 - | 1 3 3 - | 6 6 1 23 | 3 - - - |

② 1=F $\frac{4}{4}$

6. 5 61 65 | 3 532 - | 5 53 23 17 | 6 176 - |

③ 1=A $\frac{2}{4}$

3. 6 | 1. 6 | #5. 67 | 6 - |

4. 56 | 3 - | 2117 7. 3 | 6 - |

④ 1=F $\frac{3}{4}$

12 1. 76 | 533 - | 34 3. 21 | 622 - |

六、探究

分析歌曲《我们的田野》歌谱，找出有几个弱起的乐句。

微信公众号：电子课本大全

学习测评

一、聆听音乐，说出曲名

1.　　2.　　3.　　4.

二、填空题

1.以四分音符为一拍时，附点四分音符应唱____拍。

2.两个相同音之间的连线叫____，几个不同音之间的连线叫____。

3.“♯”叫____记号；“♭”叫____记号。

4.八六拍的强弱规律是_____。

三、连线题

1. 将下面的传统节日与民族一一对应起来。

火把节	蒙古族
泼水节	彝　族
那达慕	傣　族

2. 将下面的音乐作品与演奏乐器一一对应起来。

《牧童短笛》	双簧管
《牧羊姑娘》	琵　琶
《草原放牧》	手风琴
《火把节之夜》	钢　琴
《马刀舞曲》	中　阮

微信公众号：电子课本大全

四、写出下列演出形式的名称





五、根据乐谱写出曲名

① 1=F $\frac{4}{4}$

5 3 3 - | 1 3 3 - | 6 6 1 $\overset{\frown}{23}$ | 3 - - - |

② 1=F $\frac{4}{4}$

6. 5 61 65 | 3 532 - | 5 53 23 17 | 6 176 - |

③ 1=A $\frac{2}{4}$

$\overset{\frown}{3.\quad 6}$ | $\overset{\frown}{1.\quad 6}$ | $\overset{\frown}{5.\quad 67}$ | 6 - |

$\overset{\frown}{4.\quad 56}$ | 3 - | 2117 7. 3 | 6 - |

④ 1=F $\frac{3}{4}$

12 1. 76 | 53 3 - | $\overset{\frown}{34}$ 3. 21 | 622 - |

六、探究

分析歌曲《我们的田野》歌谱，找出有几个弱起的乐句。

微信公众号：电子课本大全

中华人民共和国国歌

齐唱

1＝G $\frac{2}{4}$

进行曲速度

田 汉词
聂 耳曲

(1. 3 5 5 | 6 5 | 3. 1 $\overset{3}{5\,5\,5}$ | 3 1 | $\overset{3}{5\,5\,5}$ $\overset{3}{5\,5\,5}$ |

1） 0 5 | 1. 1 | 1. 1 5 6 7 | 1 1 | 0 3 1 2 3 |

起 来！ 不 愿 做奴隶的人 们！ 把 我们的

5 5 | 3. 3 1. 3 | 5. 3 2 | 2 - | 6 5 |

血 肉， 筑 成我 们 新 的长 城！ 中 华

2 3 | 5 3 0 5 | 3 2 3 1 | 3 0 | 5. 6 1 1 |

民 族 到了 最 危险的时 候， 每 个人被

3. 3 5 5 | 2 2 2 6 | 2. 5 | 1. 1 | 3. 3 | 5 - |

迫着发出 最后的吼 声。 起 来！ 起 来！ 起 来！

1. 3 5 5 | 6 5 | 3. 1 $\overset{3}{5\,5\,5}$ | 3 0 1 0 | 5 1 |

我 们万众 一 心， 冒着敌人的炮 火 前 进！

3. 1 $\overset{3}{5\,5\,5}$ | 3 0 1 0 | 5 1 | 5 1 | 5 1 | 1 0 ‖

冒着敌人的炮 火 前 进！ 前 进！ 前 进！ 进！

微信公众号：电子课本大全