教育部审定
2012

义务教育教科书

音乐

一年级
上册

（简　谱）



人民音乐出版社
河南文艺出版社

微信公众号：电子课本大全

目录

第1课 好朋友

聆听
玩具兵进行曲 〔德〕耶塞尔曲 2
口哨与小狗 〔美〕普莱亚曲 6

演唱
你的名字叫什么？ 刘文伍词曲 3
拉勾勾 阿 昌词曲 7

知识与技能
歌唱姿势 6

编创与活动

第2课 快乐的一

聆听
快乐的一天 教材编写组改编

演唱
其多列 云南哈尼族民歌
跳 绳 刘润田原词 董作新曲 北京小学音乐教研组改编

知识与技能
X XX

编创与活动

第3课 祖国您好

聆听
中华人民共和国国歌 田 汉词 聂 耳曲 14
颂祖国 维吾尔族民歌改编 15

演唱
国旗国旗真美丽 王 森词 上海六师学生曲 16
同唱一首歌 王嘉萍词 汪 玲曲 18

知识与技能
音的强弱 20

编创与活动

第4课 可爱的动物

聆听
快乐的小熊猫 段时俊曲
袋 鼠 〔法〕圣-桑曲

演唱
动物说话 马 成词曲
咏 鹅 〔唐〕骆宾王诗 根据黄国群曲改编

知识与技能
木 鱼 碰 钟

编创与活动

第5课 爱劳动

聆听
劳动最光荣 金 近 夏 白词 黄 准曲 30
三个和尚 金复载曲 32

演唱
洗手绢 苏 茹词 汪 玲曲 28
大家来劳动 佚 名词 鲍贤琨曲 35

知识与技能
X – 34

编创与活动

微信公众号：电子课本大全

第6课 小精灵

聆听

小青蛙 徐 仪曲 38
野蜂飞舞 〔俄〕里姆斯基-科萨科夫曲 40

演唱

小青蛙找家 王全仁 李嘉评词曲 36
小蜻蜓 周康明词 钟立民曲 41

知识与技能

响 板 36

编创与活动

第7课 小小音乐家

聆听

号手与鼓手 〔法〕比 才曲 44
会跳舞的洋娃娃 〔匈〕波尔蒂尼原曲 〔奥〕克莱斯勒改编 45
星光圆舞曲 〔美〕布雷纳德曲 48

演唱

法国号 法国民歌 卡洛尔·阿·莱茵哈特词 闵 心译配 42
快乐的小笛子 〔俄〕弗林凯尔词 〔俄〕克拉谢夫曲 46

知识与技能

音的长短 48

编创与活动

第8课 过新年

聆听

小拜年 吉林民歌改编 50
平安夜 〔奥〕格立伯曲 55

演唱

龙咚锵 刘明将词曲 52
新年好 英国儿歌 杨世明译配 54

知识与技能

锣 鼓 镲 50

编创与活动

第9课 小舞台

聆听

敬 瓜 许继荣词 尹森林曲 56
小花灯 颂 今词曲 57

演唱

猫咪蒸饭灶上坐 江西儿歌 58

编创与活动

游戏宫

欢乐的游乐园 60

欢乐谷

小鼓响咚咚 刘燕及词 李重光曲 64
大月亮 土家族民歌 64
我有一只小羊羔 美国儿歌 欣 友译配 65
我的音乐表现 65

微信公众号：电子课本大全

玩具兵进行曲

管弦乐

〔德〕耶塞尔曲



微信公众号：电子课本大全





你的名字叫什么？

刘文伍词曲

1＝♭E $\frac{2}{4}$

亲切地



3 5 | 3 5 | 1. 2 | 3 – |
你 的 名 字 叫 什 么？

3 5 | 3 5 | 1. 3 | 2 – |
你 的 名 字 叫 什 么？

X X | XXX / X X | X X | XXX / X X |
我 叫 {XXX / X X}。我 叫 {XXX / X X}。

5. 6 | 5 3 | 2 2 | 1 0 ‖
你 的 名 字 真 好 听。

微信公众号：电子课本大全

认识图标 记住图标



聆 听





演 奏



演 唱





微信公众号：电子课本大全















微信公众号：电子课本大全

口哨与小狗

管弦乐

〔美〕普莱亚



1. 听音乐，模仿小狗的叫声。
2. 听音乐，跟着老师做动作。

歌唱姿势



站要直，坐要正，
歌唱要自然！

微信公众号：电子课本大全

拉勾勾

1=$^{\flat}$E $\frac{3}{4}$
亲切地

阿　昌词曲

金勾勾，　银勾勾，

小小指头勾一勾。

金勾勾，银勾勾，
我们都是好朋友。





3 5 3 –	1 3 2 –	3 5 6 5	3 1 2 –
金勾勾，	银勾勾，	小小指头	勾一勾。
3 5 3 –	2 1 6 –	5 6 1 3	2 3 1 –
金勾勾，	银勾勾，	我们都是	好朋友。

随着老师模唱。

金勾勾–
银勾勾–

金勾勾–
银勾勾–



微信公众号：电子课本大全

第2课 快乐的一天



上学去

快乐的一天

小组曲

教材编写组改



上课了

微信公众号：电子课本大全

∴ 做游戏



∵ 睡觉了



微信公众号：电子课本大全

其多列

1=F $\frac{2}{4}$

欢快地

云南哈尼族



5 3 3 | 5 3 3 | 6 6 1 3 | 2 1 2 |

1.其多列，　其多列，　上山坡去　拣竹叶，

2.其多列，　其多列，　大路旁的　小树叶，

3.其多列，　其多列，　彩色书包　背身上，

3 5 3 2 | 1 2 6 | 1 6 6 | 1 6 6 ‖

带上长刀　砍竹筒，　其多列，　其多列。

随风吹动　随风扬，　其多列，　其多列。

高高兴兴　上学去，　其多列，　其多列。

（其多列：哈尼语，快快来的意思。）



微信公众号：电子课本大全

	走	X
	跑 跑	X X



1. 走一走，跑一跑。

2. 和着音乐走一走，跑一跑。

微信公众号：电子课本大全

跳绳

1=$^{\flat}$E $\frac{2}{4}$

活泼地

刘润田
董作
北京小学音乐教研组

小绳细，小绳长，小绳两头拴铃铛，
走起路来叮当响，跳起舞来响叮当。



微信公众号：电子课本大全

念一念，拍一拍。



小绳	小，	真轻	巧，
X X	X	X X	X



身体	健康	学习	好。
X X	X X	X X	X





5 1 1 | 3 5 1 | 3 5 1 3 | 2 1 2 |
1.小绳细， 小绳长， 小绳两头 拴铃铛，
2.小绳小， 真轻巧， 每天锻炼 每天跳，

6 1 2 3 | 5 5 3 | 2 3 5 6 | 1 1 1 ‖
走起路来 叮当响， 跳起舞来 响叮当。
身体健康 学习好， 将来为国 立功劳。

微信公众号：电子课本大全

第3课 祖国您好

中华人民共和国国歌

齐　唱

田聂



想一想，国歌响起时你该怎样做呢？

微信公众号：电子课本大全

颂祖国

器乐曲

根据维吾尔族民歌改编



1. 随着音乐动起来。

2. 节奏传递。



微信公众号：电子课本大全

国旗国

1=C $\frac{2}{4}$

中速



5 3 | 5 3 | i 6 | 5 - |
国 旗 国 旗 真 美 丽，

3 1 | 3 1 | 5 3 | 2 - |
金 星 金 星 照 大 地。

3. 2 | 1 2 | 3 5 | 6 - |
我 愿 变 朵 小 红 云，

6 5 3 6 | 5 - | 5 2 3 | 1 - ‖
飞 上 蓝 天 亲 亲 您。

微信公众号：电子课本大全

真美丽

王　森词
上海六师学生曲

国旗国旗真美丽，
金星金星照大地。

自然放松地唱噢！

随着老师模唱旋律。

$\frac{2}{4}$ 5 3 | 5 3 | i 6 | 5 – |
lu lu lu lu lu lu lu



微信公众号：电子课本大全



同

1＝F $\frac{3}{4}$

亲切地

小 冬 木、 小 卓 玛、

王	小	华			

从 小 同 唱 一 首 歌， 亲

和着音乐做动作。



微信公众号：电子课本大全



一首歌

王嘉萍词
汪　玲曲

小古力、小莲花，

国像呀像妈妈。

5̣ 1 1 | 3 5 3 0 | 5̣ 2 2 | 1 3 2 0 | 3 5 5 3 5 |
小冬木、小卓玛、　小古力、小莲花，　从小同　唱

3 1 6̣ - | 5̣ 1 2 3 4 | 5 0 5 3 | 2 0 2 2 | 1 - - ‖
一首歌，　亲爱的祖　国　像　呀　像妈　妈。

微信公众号：电子课本大全

音的强弱



注意体会声音的强弱噢！

1. 试着用温柔的或愤怒的语气说句话。



微信公众号：电子课本大全

2. 随着老师鼓声的强弱变化走一走。



微信公众号：电子课本大全



动物说话

1=♭E $\frac{2}{4}$

歌谣风

马

小鸡说话 叽叽叽，  小鸡说话 叽叽

小鸭说话 嘎嘎嘎，  小鸭说话 嘎嘎

 叽叽叽，  叽叽叽叽 叽叽

 嘎嘎嘎，  嘎嘎嘎嘎 嘎嘎



微信公众号：电子课本大全

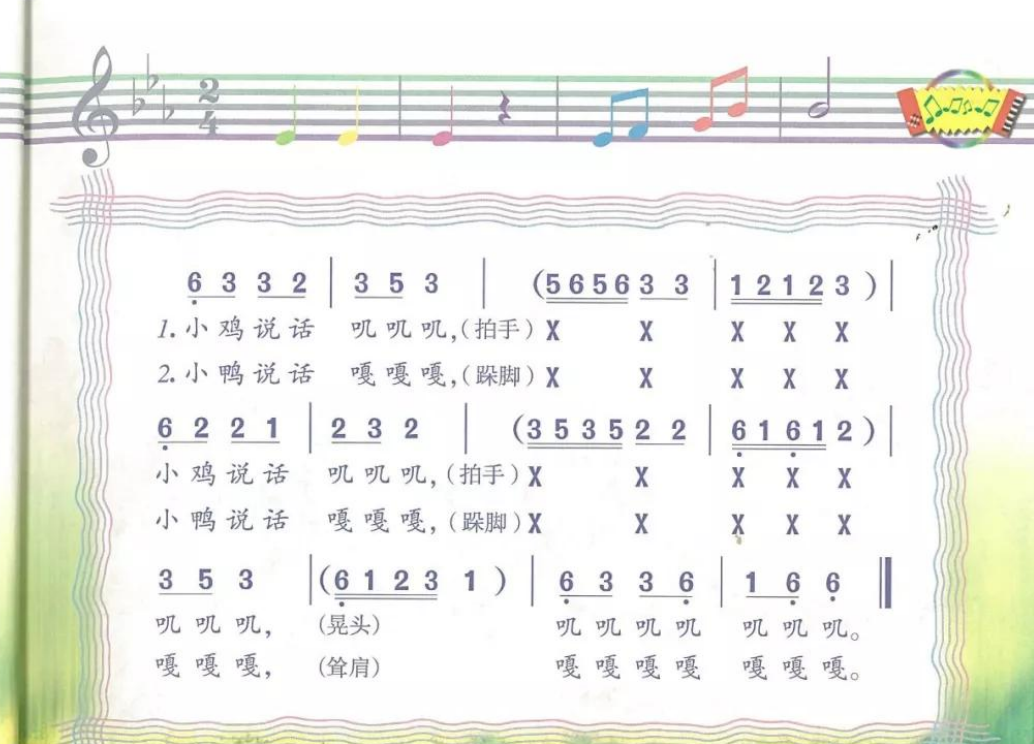

6 3 3 2 | 3 5 3 | (5656 3 3 | 1212 3) |
1. 小鸡说话 叽叽叽,(拍手) X X X X X
2. 小鸭说话 嘎嘎嘎,(跺脚) X X X X X
6 2 2 1 | 2 3 2 | (3535 2 2 | 6161 2) |
小鸡说话 叽叽叽,(拍手) X X X X X
小鸭说话 嘎嘎嘎,(跺脚) X X X X X
3 5 3 | (6123 1) | 6 3 3 6 | 1 6 6 ‖
叽叽叽, (晃头) 叽叽叽叽 叽叽叽。
嘎嘎嘎, (耸肩) 嘎嘎嘎嘎 嘎嘎嘎。

有节奏地念儿歌。

门前有条小河汊，河里游着一群鸭，
老鸭gaga叫，小鸭叫ga ga，
gaga ga gaga ga，gaga gaga gaga ga。

微信公众号：电子课本大全

快乐的小熊猫

管弦乐



随着音乐做动作。

微信公众号：电子课本大全

袋鼠

〔法〕圣-桑曲



根据乐曲的强弱变化，学做小袋鼠活泼可爱的动作。



微信公众号：电子课本大全

咏鹅

1=♭E $\frac{2}{4}$
中速稍慢

[唐]骆
根据黄国群



1 1 | 1 0 | 1 2 3 5 | 5 - | 1 1 6 |
鹅 鹅 鹅， 曲项向天 歌， 白 毛

1 5 3 | 6 1 2 3 | 2 - :‖ I. 1 - | X X X | X 0 |
浮绿水， 红掌拨清 波。 波。 鹅 鹅鹅 鹅

‖: 5 5 | 5 3 5 | 6 6 5 | 5 - | 2 2 3 |
鹅 鹅 鹅，曲项 向 天 歌， 白 毛

5 6 3 | I. 2 1 6 1 | 2 - :‖ II. 2 1 6 2 | 1 - ‖
浮绿水， 红掌拨清 波。 红掌拨清 波。

微信公众号：电子课本大全

你还能怎样敲？





木　鱼





碰　钟

1. 用 和 为歌曲伴奏。
2. 边唱边演《咏鹅》。

微信公众号：电子课本大全

洗手绢

1＝C $\frac{2}{4}$

歌谣风

红 太	阳，	白 云	彩，
妈 妈	洗 衣	我 也	来。
妈 妈		我 也	来。
哎 咿	哎 咿	哎 咿	哎！
哎 咿	哎 咿	哎 咿	哎！
哎咿哎咿	哎！		





白 手	绢，	花 手	绢，
自 己	洗 来	自 己	晒。
哎 咿	哎 咿	哎 咿	哎！
哎 咿	哎 咿	哎 咿	哎！
哎咿哎咿	哎！		

要微笑着唱噢！

1. 与老师合作唱一唱。

$\frac{2}{4}$ 6 6 6 5 | 6 3 | 6 6 6 5 | 6 -

我们来劳 动 哟，ai luo luo luo luo。

微信公众号：电子课本大全



6 6 5 | 6 i | 3 3 2 | 3 5 | 6 6 5 |

1. 红 太 阳， 白 云 彩， 妈 妈
2. 白 手 绢， 花 手 绢， 自 己

6 i | 3 3 2 | 3 5 ‖: 1 1 2 | 1 1 2 |

洗 衣 我 也 来。 哎 啰 哎 啰
洗 来 自 己 晒。 哎 啰 哎 啰

3 2 | 3 0 :‖ 6 6 6 5 | 6 0 ‖

哎 啰 哎! 哎 啰 哎 啰 哎!
哎 啰 哎! 哎 啰 哎 啰 哎!

2. 用 和 为歌曲伴奏。

微信公众号：电子课本大全

劳动最光荣

独　唱

金　近　夏
黄



微信公众号：电子课本大全

1. 听歌曲，跟着轻轻哼唱，说说你的心情。

2. 和着音乐模仿下面的劳动动作。



微信公众号：电子课本大全

三个和尚

民乐合奏







1. 乐曲是根据《三个和尚》故事创作的，这个故事诉我们一个怎样的道理？

2. 听听描写三个和尚的不同片段，你能听出第二段哪一段相似吗？

微信公众号：电子课本大全



微信公众号：电子课本大全

X	–
走	啜



走　　啜

		X	–
走	啜		
		X	X
走	走		
		XX	XX
跑跑	跑跑		

模仿下面的劳动动作，体会音的长短。



微信公众号：电子课本大全

大家来劳动

1=$^{\flat}$E $\frac{2}{4}$
有力地

佚　名词
鲍贤琨曲

6 6 6 5 | 6 3 | 6 6 6 5 | 6 3 | 6 6 5 6 |
嗨哟 加把 劲 哟， 嗨哟 加把 劲 哟， 嗨哟（里格）

3 2 | 3 - | 3 0 | 2 2 3 | 5 5 | 6 5 6 |
嗨 哟 嗬 嗬， 我们 大 家 来 劳

5 3 | 3 3 2 3 | 2 1 6 | 1 0 | 1 0 ‖
动 哟， 嗨哟（里格） 嗨 哟 嗬 嗬。

随着音乐边唱边做。

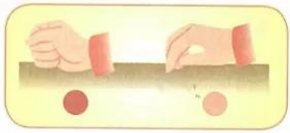

微信公众号：电子课本大全

小青蛙找家

王全仁 李

1=C $\frac{2}{4}$

活泼地

几只小青 | 蛙，呱！ | 要呀要回 | 家

跳 跳，

呱 呱，

跳， 跳

你还能怎

响板

微信公众号：电子课本大全



(5 i 5 i | 5 i 5 i | 3 5 2 3 | 5 5 5 | 5 i 5 i | 5 i 5 i | 3 5 2 3 | 1 1 0)

3 5 2 3 | 5 X | 6 5 6 3 | 5 X | X X | X X | X X | X X |

几只小青 蛙，呱！ 要呀要回 家，呱！ 跳 跳， 呱 呱， 跳 跳， 呱 呱，

X X X | X X X | X X X | X X X | 2 3 5 6 | 3 2 3 | 1 - | X 0 ‖

跳 跳 跳，呱 呱 呱，跳 跳 跳，呱 呱 呱，小青蛙 回到了 家。 呱！

微信公众号：电子课本大全



1. 编一编，念一念。



小青 | 蛙， | 呱呱 | 叫。



小花 | 狗， | 把尾 | 摇。



微信公众号：电子课本大全

蛙

齐奏

徐　仪曲



2. 你能听出乐曲最后一段与哪一段相同吗?

微信公众号：电子课本大全

野蜂飞舞

管弦乐　〔俄〕里姆斯基-科萨科夫曲



小

不

听音乐，用手划一划。



微信公众号：电子课本大全

小蜻蜓

1＝F $\frac{3}{4}$

周康明词
钟立民曲

是益虫，飞到西来飞到东，

不吃菜，是个捕蚊的小英雄。

3 - 5 | 2 - - | 6̣ - 1 | 5̣ - - | 5 - 3 |
小 蜻 蜓 是 益 虫， 飞 到

2 - 1 | 6̣ - 1 | 2 - - | 3 - 3 | 2 - 3 |
西 来 飞 到 东， 不 吃 粮 食

1 1 2 | 6̣ - - | 5̣ - 1 | 2 3 5 | 2 - 3 | 1 - - ‖
不吃 菜， 是 个 捕 蚊 的 小 英 雄。

和着音乐做小蜻蜓飞舞的动作。



微信公众号：电子课本大全

第7课 小小音乐家



1=F $\frac{3}{4}$

中速稍快

巴 巴 巴 巴 谁

喻 喻

那 就 是 我 的



随着音乐边唱边做。



微信公众号：电子课本大全

号

法国民歌
卡洛尔·阿·莱茵哈特词
因　心译配

歌？

巴　巴　巴　巴　每　天　这　样。

嗡　嗡

号。

国

5̣	3	3	5̣	3	3	3	2	3	4	–	–			
嗡	巴	巴，	嗡	巴	巴，	谁	在	唱	歌？					
5̣	2	2	5̣	2	2	2	1	2	3	–	–			
嗡	巴	巴，	嗡	巴	巴，	每	天	这	样。					
5̣	3	3	5̣	3	3	3	2	3	4	–	–			
嗡	巴	巴，	嗡	巴	巴，	谁	在	唱	歌？					
4	6	2	3	5	1	2	4	7̣	1	–	–	‖		
那	就	是	我		的	法		国	号。					

微信公众号：电子课本大全

号手与鼓手

管弦乐

〔法〕比



听音乐，模仿号手和鼓手做表演。





微信公众号：电子课本大全

会跳舞的洋娃娃

〔匈〕波尔蒂尼原曲
〔奥〕克莱斯勒改编

听音乐，跟着老师用手指划圈。

微信公众号：电子课本大全

快乐的小笛子

1=♭E $\frac{2}{4}$

〔俄〕弗林
〔俄〕克拉

嘟 嘟 嘟 嘟 嘟，小笛唱着嘟嘟嘟，

绿的花园里，小小笛儿在唱歌。



微信公众号：电子课本大全

5 5 5 5 | 5 3 1 | 3 3 4 2 | 5 - |

1.嘟嘟嘟嘟 嘟，小笛 唱着嘟嘟 嘟，

2.大鸭和小 鸭，大家 一起来舞 蹈，

4 4 6 6 | 5 3 1 | 2 2 4 3 | 2 - |

绿的花园 里，小小 笛儿在唱 歌。

两脚水里 划，两只 翅膀摇摇 摇。

5 5 5 5 | 5 3 1 | 3 3 4 2 | 5 - |

池塘里的 鸭，听见 小笛在唱 歌，

嘟嘟嘟嘟 嘟，小笛 唱着嘟嘟 嘟，

4 4 6 6 | 5 3 1 | 2 3 4 2 | 1 - ‖

唱的什么 歌，嘟嘟 嘟嘟嘟嘟 嘟。

绿的花园 里，小笛 在唱快乐 歌。

坐正啦，嘴巴要放松噢！

与老师合作唱一唱。

$\frac{2}{4}$ 5 5 5 5 | 5 3 1 | 3 3 4 2 | 5 - |

吹起小笛 子呀， dudu dudu du。

微信公众号：电子课本大全

星光圆舞曲

〔美〕布雷纳



这首乐曲应该用下面哪种方式拍击？



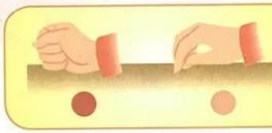

音的长短





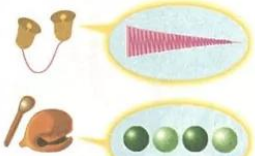

微信公众号：电子课本大全

1. 听声音片断，用双手表示出长和短。



2. 用 di 的声音学一学，唱一唱。



3. 念一念，奏一奏。



微信公众号：电子课本大全

第8课 过新年

小拜年

器乐曲

根据吉林民





锣



鼓



镲



你还能怎样敲?







微信公众号：电子课本大全



念一念，奏一奏。





cai



cang



dong

微信公众号：电子课本大全



1＝F $\frac{2}{4}$

热烈地

过 新 年 呀 锵！

龙 咚 龙 咚

锵！ 锵！

龙 咚 龙 咚 龙 咚 龙 咚

3 3 | 3· 2 | 1·2 1 2 | 3 0 |

过 新 年 呀 龙咚 龙咚 锵！

2 2 | 2· 1 | 6·1 6 1 | 2 0 |

多 快 乐 呀 龙咚 龙咚 锵！

2·3 2 3 | 5 0 | 2·3 2 3 | 5 0 |

龙咚 龙咚 锵！ 龙咚 龙咚 锵！

2·3 2 3 | 5 0 3 2 | 1 0 1 0 | 1 0 ‖

龙咚 龙咚 锵！ 龙咚 锵！ 锵！ 锵！

微信公众号：电子课本大全

咚锵

刘明将词曲



多 快 乐 呀 咚 咚 龙 龙 锵！

锵！

咚 咚 龙 龙 龙 咚

锵！ 锵！ 锵！

为歌曲的最后一句配上伴奏，大家一起唱、跳、奏。



微信公众号：电子课本大全

新年好

1＝F $\frac{3}{4}$
中速　高兴地

英国
杨世明



1 1 1 5 | 3 3 3 1 | 1 3 5 5 | 4 3 2 - |
新年好 呀， 新年好 呀， 祝贺大 家 新年好。

2 3 4 4 | 3 2 3 1 | 1 3 2 5 | 7 2 1 - ‖
我们唱 歌， 我们跳 舞， 祝贺大 家 新年好。

选择乐器，用X、XX、X- 为歌曲伴奏。



微信公众号：电子课本大全



2 – 好。 2 我 3 们 4 唱 4 歌， 3 我 2 们 3 跳 1 舞，祝 1 3 贺 2 大 5 家 7 新 2 年 1 – 好。



平安夜

合　唱　　〔奥〕格立伯曲

微信公众号：电子课本大全

敬瓜

许继荣词
尹森林曲



微信公众号：电子课本大全

小 花 灯

颂 今词曲







你听到了吗？学着敲一敲。

微信公众号：电子课本大全

猫咪

1=♭B $\frac{2}{4}$

中速　风趣地



猪 砍 柴，



狗



鸡 公 担 冰　笑 呵 呵，



兔 子 洗 菜　滚 下

翘 起 尾 巴　跳上来 啰。



1. 用 和 为歌曲伴奏。

2. 边唱边演《猫咪蒸饭灶上坐》。

微信公众号：电子课本大全

灶上坐

江西儿歌



猫咪蒸饭灶上坐，



老鼠吱吱来唱歌，

5 i i | i 6 5 5 | i 6 5 6 | 6 6 5 5 |
猪砍柴， 狗烧 火， 猫咪蒸饭 灶上 坐，

5 5 5 i | 6 5 5 | i i 6 i | i 6 5 5 6 |
鸡公担水 笑呵呵， 老鼠吱吱 来唱 歌，

i 6 5 6 | i 6 5 5 | 5 5 3 5 i | 6 6 5 5 ‖
兔子洗菜 滚下 河， 翘起 尾巴 跳上来啰。

微信公众号：电子课本大全



1. 除了会背唱带 * 的歌曲，你还会唱哪些歌曲？

微信公众号：电子课本大全

游乐园



微信公众号：电子课本大全



2. 你能听出是哪首乐曲吗?

微信公众号：电子课本大全

3. 听听哪一件乐器在敲?



4. 下面哪些歌唱姿势是正确的?



微信公众号：电子课本大全

欢乐谷

小鼓响咚咚

1＝C $\frac{3}{4}$
中速稍快

刘燕及词
李重光曲

3 5 6 5 | 3 5 1 - | 3 5 i 6 | 3 6 5 -
1.我的小 鼓 响咚咚， 我说话 儿 它都懂，
2.哎哟哟 这不行， 妹妹睡 在 小床中，

i i i. 6 | 5 5 3 - | 2 3 6 5 | 2 2 1 -
我说小 鼓 响三声， 我的小 鼓 咚咚咚！
我说小 鼓 别响了， 小鼓说 声 懂懂懂！

大月亮

1＝F $\frac{2}{4}$
中速

土家族民歌

5 3 5 | 2 2 3 5 | 5 5 6 5 | 2 2 3 5
大月亮， 小月亮， 哥哥早起 学篾匠，

5 3 2 5 3 2 | 3 1 2 | 1 1 3 1 | 3 1 3 2 | 2 2 1 2 3
嫂嫂起来 扎鞋底， 婆婆起来 蒸糯米， 蒸得喷喷

5 - | 3 5 6 5 | 6 3 2 5 5 | 6 3 2 | 5 -
香， 娃娃儿吃了 有力量(嗨) 有力 量。

微信公众号：电子课本大全

我有一只小羊羔

1=$^{\flat}$E $\frac{2}{4}$

欢快、活泼地

美国儿歌

欣　友译配

3. 2 1 2	3 3 3	2 2 2	3 5 5
1.我 有 一 只	小 羊 羔	小 羊 羔	小 羊 羔，
2.不 论 我 要	到 哪 里	到 哪 里	到 哪 里，
3. 2 1 2	3 3 3 3	2 2 3 2	1 -
长 着 一 身	洁 白 绒 毛	洁 白 绒	毛。
小 羊 和 我	总 在 一 起	总 在 一	起。

我的音乐表现











自信				
专注				
探索				
合作				

微信公众号：电子课本大全

后　记

本套教材依据教育部颁布的《义务教育音乐课程标准》（2011年版）编写。本教材力求充分体现以学生为本的宗旨，让学生在音乐艺术的实践活动中学习知识、培养能力、激发创造性潜能，为终身学习音乐奠定良好基础。国家教材审定委员会专家对本套教材的审查意见如下：整套教材选材丰富而精当，既能涵盖重要经典，又独具创意；知识与技能的呈现方式形象直观，贴近学生的生活与审美情趣；教材内容结构合理、编排有序，符合学生认知规律；插图精美、形象生动、活泼新颖，能激发学生学习音乐的兴趣。

本册教材由敬谱、向天歌、伍崇焜、余含、杨文立、孙忠华、杨伶娜、丁杰、程素艳、吴盼军、曾晓武、廖小余执笔。王英奎、王信东、王霞、甘元平、邓丽、冯玉平、吕小芳、伍向平、刘俊丽、刘新芝、李东、李同全、李春艳、李书宇、杜宏斌、汪芳、张晓华、林百玲、欧阳涛、郜慧文、赵靖、徐伟、曹安玉、潘阿玲（按姓氏笔画排序）等专家学者对此次编写工作给予了热忱的指导和帮助，刘大巍、张牧为本套教材中的发声练习和竖笛的学习内容做了大量工作，在此向他们表示诚挚的感谢。

教材中加◉的作品版权归人民音乐出版社所有，未经授权，不得随意使用。

本套教材除教科书外，还配有多种版本的欣赏曲目和不同调性的范唱曲目CD、磁带、多媒体光盘以及教师用书、教学挂图、同步练习册等。

教材在使用过程中如有内容、印装等问题，请与我社联系。

教材中心电话：（010）58110568、58110566

教材发行部电话：（010）58110637、58110636

地址：北京市东城区朝阳门内大街甲55号

网址：www.rymusic.com.cn

微信公众号：电子课本大全

姓名_____
班级_____

第 2 课　快乐的一天

唱一唱《其多列》的前两句，并为下面的图形排序。

□ 

□ 

第 3 课　祖国您好

一、节奏传递。



二、唱一唱，画一画。

$\frac{2}{4}$ 5 3 | 5 3 | i 6 | 5 - | 3 1 | 3 1 | 5 3 | 2 - |

国旗 国旗 真美 丽， 金星 金星 照大 地。



请沿此线裁开

微信公众号：·电子课本大全

三、听听老师敲击强弱的变化，将正确的序号填在括号里。

1. 弱弱强　　强弱弱　　弱强弱

（　）　　（　）　　（　）

2. 强强弱强　　弱强弱弱　　弱强弱强

（　）　　（　）　　（　）

第 4 课　可爱的动物

描一描，拍一拍。

1. $\frac{2}{4}$ X X | X X X | X X X X | X X | X –

2. $\frac{3}{4}$ X X X X | X X X | X X X X | X X X –

第 5 课　爱劳动

读儿歌写节奏。

红 太	阳，	白 云	彩，
X X	X –	X X	X –

妈 妈	洗 衣	我 也	来。

哎 咿	哎 咿	哎 咿	哎！

微信公众号：电子课本大全

第 6 课　小精灵

编一编，念一念。



小青 | 蛙， | 呱呱 | 叫。





小花 | 狗， | 把尾 | 摇。



第 7 课　小小音乐家

听声音片断，用线条画出它们的长和短。



请沿此线裁开

微信公众号：电子课本大全

第 8 课　过新年

认一认，连一连。

 　镲

 　木鱼

 　响板

 　鼓

 　碰钟

 　锣

游戏宫

下面的几首歌（乐）曲适合用哪种方式拍击？用线连一连。















微信公众号：电子课本大全

姓名_____
班级_____

第 2 课　快乐的一天

唱一唱《其多列》的前两句，并为下面的图形排序。

□ 

□ 

第 3 课　祖国您好

一、节奏传递。

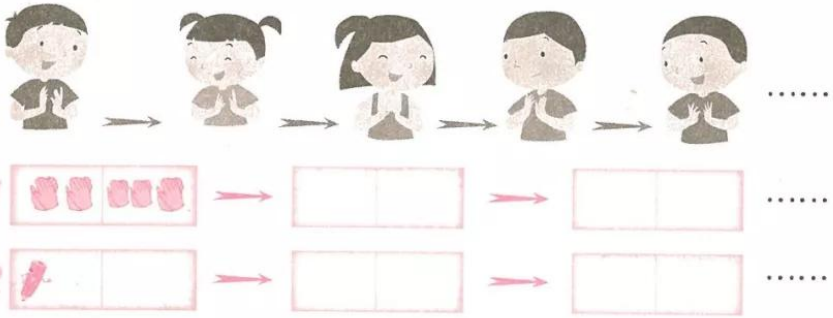

二、唱一唱，画一画。



请沿此线裁开

微信公众号：电子课本大全

三、听听老师敲击强弱的变化，将正确的序号填在括号里。

1. 弱弱强　　强弱弱　　弱强弱

（　）　（　）　（　）

2. 强强弱强　　弱强弱弱　　弱强弱强

（　）　（　）　（　）

第 4 课　可爱的动物

描一描，拍一拍。

1. $\frac{2}{4}$ X X | X X X | X X X X | X X | X –

2. $\frac{3}{4}$ X X X X | X X X | X X X X | X X X –

第 5 课　爱劳动

读儿歌写节奏。

红　太	阳，	白　云	彩，
X　X	X　–	X　X	X　–

妈　妈	洗　衣	我　也	来。

哎　呀	哎　呀	哎　呀	哎！

微信公众号：电子课本大全

第 6 课　小精灵

编一编，念一念。

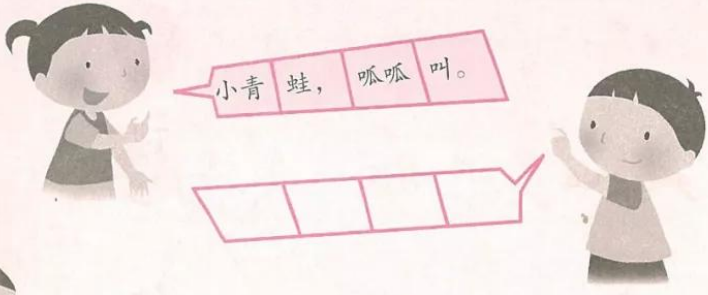

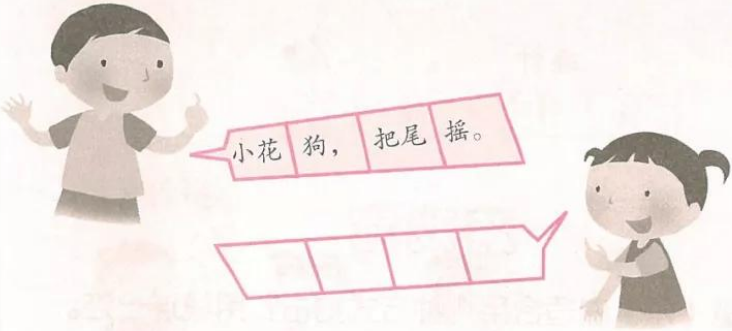

第 7 课　小小音乐家

听声音片断，用线条画出它们的长和短。



微信公众号：电子课本大全

第 8 课　过新年

认一认，连一连。



镲



木鱼



响板



鼓



碰钟



锣

游戏宫

下面的几首歌（乐）曲适合用哪种方式拍击？用线连一连。















微信公众号：·电子课本大全

姓名_____
班级_____

第 2 课　快乐的一天

唱一唱《其多列》的前两句，并为下面的图形排序。

□ 

□ 

第 3 课　祖国您好

一、节奏传递。



二、唱一唱，画一画。

$\frac{2}{4}$ 5 3 | 5 3 | i 6 | 5 - | 3 1 | 3 1 | 5 3 | 2 - |

国旗 国旗 真美 丽， 金星 金星 照大 地。



微信公众号：电子课本大全

三、听听老师敲击强弱的变化，将正确的序号填在括号里。

1. 弱弱强　　强弱弱　　弱强弱

（　）　（　）　（　）

2. 强强弱强　　弱强弱弱　　弱强弱强

（　）　（　）　（　）

第 4 课　可爱的动物

描一描，拍一拍。

1. $\frac{2}{4}$ X X | X X X | X X X X | X X | X –

2. $\frac{3}{4}$ X X X X | X X X | X X X X | X X X –

第 5 课　爱劳动

读儿歌写节奏。

红　太	阳，	白　云	彩，
X　X	X　–	X　X	X　–

妈　妈	洗　衣	我　也	来。

哎　呀	哎　呀	哎　呀	哎！

微信公众号：电子课本大全

第 6 课　小精灵

编一编，念一念。

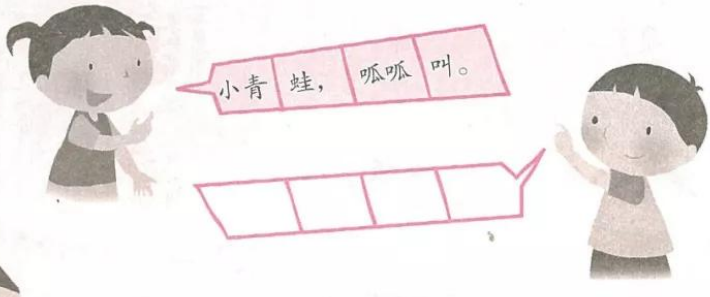

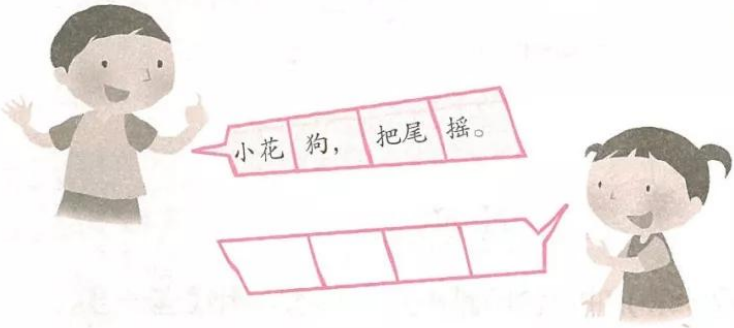

第 7 课　小小音乐家

听声音片断，用线条画出它们的长和短。

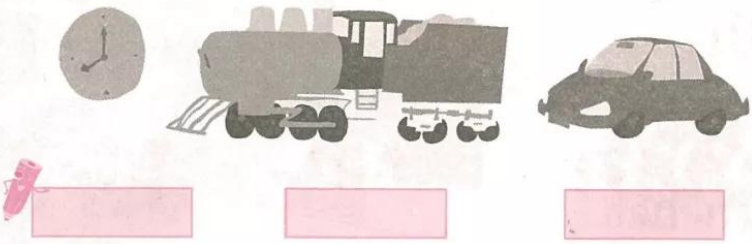

请沿此线裁开

微信公众号：电子课本大全

第 8 课　过新年

认一认，连一连。

 　镲

 　木鱼

 　响板

 　鼓

 　碰钟

 　锣

游戏宫

下面的几首歌（乐）曲适合用哪种方式拍击？用线连一连。















微信公众号：电子课本大全



班　级
姓　名

班　级
姓　名



班　级
姓　名



微信公众号：电子课本大全