义　务　教　育　教　科　书

音乐

二年级下册

主编：张　前　刘清华



湖南文艺出版社

微信公众号：电子课本大全

中华人民共和国国歌

1=G $\frac{2}{4}$

进行曲速度

田 汉 词
聂 耳 曲

(1·3 5 5 | 6 5 | 3·1 $\overset{3}{5\,5\,5}$ | 3 1 | $\overset{3}{5\,5\,5}$ $\overset{3}{5\,5\,5}$ | 1) 0 5 |
起

1· 1 | 1·1 5 6 7 | 1 1 | 0 3 1 2 3 | 5 5 |
来！ 不 愿 做 奴隶的 人 们！ 把 我们的 血 肉，

3·3 1·3 | 5·3 2 | 2 - | 6 5 | 2 3 |
筑 成 我 们 新 的 长 城！ 中 华 民 族

5 3 0 5 | 3 2 3 1 | 3 0 | 5·6 1 1 | 3·3 5 5 |
到了 最 危险的 时 候， 每个 人被 迫着 发出

2 2 2 6 | 2· 5 | 1· 1 | 3· 3 | 5 - |
最后的 吼 声。 起 来！ 起 来！ 起 来！

1·3 5 5 | 6 5 | 3·1 $\overset{3}{5\,5\,5}$ | 3 0 1 0 | 5 1 |
我们 万众 一 心， 冒着 敌人的 炮 火 前 进！

3·1 $\overset{3}{5\,5\,5}$ | 3 0 1 0 | 5 1 | 5 1 | 5 1 | 1 0 ‖
冒着 敌人的 炮 火 前 进！ 前 进！ 前 进！ 进！

微信公众号：电子课本大全

目录

第一课 6



（演唱）多快乐呀多幸福
（音乐知识）小节 小节线 终止线
（歌表演）小春笋
（听赏）快乐的诺苏



第二课 10

（歌表演）小乌龟飞上天
（演唱）粗心的小画家
（音乐游戏）你拍我拍真快活

第三课 14

（演唱）洋娃娃和小熊跳舞
（音乐知识）节奏记号 XX X
（演唱）布娃娃弹琴
（听赏）跳圆舞曲的小猫





第四课 18

（演唱）箫
（听赏）紫竹调
（演唱）排排坐

封面说明：纳西族小朋友演奏口弦、苏古笃

微信公众号：电子课本大全

第五课　22

（演唱）咏鹅

（音乐知识）反复记号（二）

（演唱）老爷爷赶鹅

（听赏）四小天鹅舞曲





第六课　26

（演唱）“六一”的歌

（音乐游戏）密码传递

（集体舞）唱起来，跳起来

（听赏）加伏特舞曲

第七课　30

（演唱）凤阳花鼓

（听赏）鸭子拌嘴

（认识乐器）木鱼





第八课　34

（综合表演）黄鼠狼拜年

（认识乐器）小锣

第九课　38

（歌表演）螃蟹歌

（演唱）数蛤蟆

（声音表现）小乐器讲故事



微信公众号：电子课本大全

第十课　42

（演唱）牧羊女
（听赏）口哨与小狗
（读谱唱歌）王老先生





第十一课　46

（演唱）月圆曲
（听赏）月亮河
（听赏与跟唱）静夜思
（听赏）美丽的夏夜

第十二课　50

音乐夏令营



我们的音乐天地（供选用）　52

让歌声更美好
唱唱听听玩玩

在祖国怀抱里　藤儿长长牵着瓜　小乐手　小企鹅
我给太阳打电话　绿叶　小毛驴爬山坡　单簧管波尔卡
我是人民的小骑兵　小春笋　“六一”的歌

音乐教科书循环使用记录　64
综合练习、期末测评（活页）

微信公众号：电子课本大全

第1课

演唱

多快乐呀 多幸福



1=D $\frac{2}{4}$

藏族民歌

明快地

2 3 2 1 1 | 6 6 | 2 2 3 5 | 6 - |
1.我们聚集在这 里 (查拉 羊卓 拉),
2.我们聚会的 时 候 (查拉 羊卓 拉),

6· i 6 5 | 2· 3 5 6 | 5 3 2 1 | 6 6 6 |
牢牢团结在一起 一呀 二呀 三呀 三,
亲亲热热在一起 四呀 五呀 六呀 六,

6 1 2 3 | 6 5 3 | 2 6 2 | 2 - | 2 6 2 | 6 5 3 | 2 6 2 | 2 - ‖
唢呐呜 呜 喇叭嘟 嘟, 多么快 乐呀 多么幸 福!



让我们边唱边律动。



$\frac{2}{4}$ 

微信公众号：电子课本大全

音乐知识　小节 小节线 终止线

1 = D　$\frac{2}{4}$

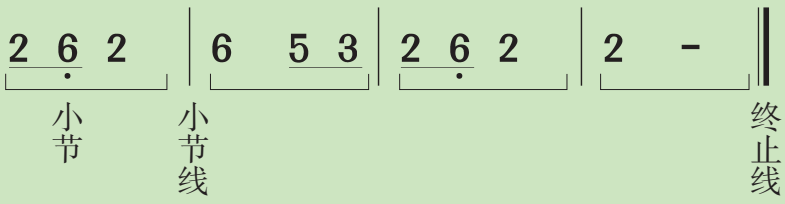

练一练

随着琴声唱唱做做。

1 = D

① 2 3 2 1

② 6 i 6 5

③ 2 3 5 6

④ 6 1 2 3

听老师弹奏上面的音组，将弹奏的顺序记在□内。

□　□　□　□

微信公众号：电子课本大全

歌表演

小春笋



1=♭A $\frac{3}{4}$

欢快地

解　华 词
许春源 曲

6 3 3 2 | 1 2 2·0 | 6 2 2 1 | 6 1 1·0 | 3 7 7 6 | 5 6 6 3 |
1.小竹笋 哟 青又青， 小雨点哟 亮晶晶， 小伙伴哟 路边过，
2.小朋友 哟 小春笋， 亲亲密密 多高兴， 春风暖哟 春雨甜，

6 2 2 1 | 5 6 6· 0 | 3 - 6 | 3 - 1 0 | 6 3 3 1 1 6 |
跑进竹园 多高兴。 （哩 罗 哩 罗 啊哩哩哩哩哩
滋润春笋 遍地生。 （哩 罗 哩 罗 啊哩哩哩哩哩

7 - - | 6 2 2 1 1 | 3 1 1 7 7 | 6 3 3 1 5 6 | 6 - - ‖
罗） 雨后春 笋 节节高 哟，快快长成小竹 林。
罗） 祖国好 哎 祖国亲 哟，哺育我们长成 人。



微信公众号：电子课本大全

听赏

快乐的诺苏

（弹拨乐合奏）

彝族民间音调
张式业 编曲



1=G $\frac{2}{4}$

5 5 3 | 5 5 3 | 3 5 5 1 | 3 3 2 | 1 3 3 2 | 1 2 6̣ |

6̣ 2 1 6̣ | 1 1 6̣ | ……



随着欢快的音乐动一动，轻轻唱一唱。

微信公众号：电子课本大全

第2课

歌表演

小乌龟飞上天

1 =♭E 2/4

中速 有表情地

千 红 词
罗晓航 曲

(6666 6663 | 5 5 5 | 6666 6663 | 5 5 5 | 3 3 0 | 3 3 0 |

2·6 2·6 | 5 5 0) | (领) 5 5 6 5 | 1 5 3 2 | (齐) 6·3 6·3 | 2 - |

1.河边 有只 小乌 龟（哟啰哟啰 喂），
2.大雁 姐呀 大雁 妹（哟啰哟啰 喂），
3.小乌 龟呀 上了 天（哟啰哟啰 喂），

(领) 6 6 2 3 | 2 5 6 1 | (齐) 2·6 2·6 | 5 - | (领) 1 5 6 1 | 5 3 2 3 3 |

仰着脑袋掉眼 泪（哟啰哟啰 喂），大雁问它 哭什 么呀，
找来一根花芦 苇（哟啰哟啰 喂），小小乌龟 咬住 它呀，
摇头摆尾心里 美（哟啰哟啰 喂），张开嘴巴 想唱 歌呀：



微信公众号：电子课本大全



(齐)

1 5 6 1 | 5 3 2 3 | 5·3 6 | 6· 5 | 1.2. 3 3 3 6 | 6 5 3 | 2 2 6 |
小乌龟呀 抬抬 腿 (哟啰喂), 它说它想 天上 飞,天上
我们带你 一起 飞 (哟啰喂), 你可千万 别张 嘴,别张
我是会飞的小乌 龟 (哟啰喂),

3. (23 5 0 0)
5 - | 3 2 0 | 6 5 3 | 2 2 6 | 5 - | 6 0 6 0 | 5 0 | 0 0 ‖
飞。 “扑通” 一声就落下了 水。 (哟 啰 喂!)
嘴。



微信公众号：电子课本大全

演唱

粗心的小画家



1=C $\frac{2}{4}$

许 良 词
韩德常 曲

诙谐地

3 3 3 3 2 | 3 6 5 | 3 5 5 3 2 | 1 3 2 | 3· 2 3· 2 |
丁丁说他是 小画家，彩色铅笔 一大把，他对别人

3 6 5 | 6· 5 6 i | 3 2 1 | 3· 2 3· 2 | 1 3 2 |
把口夸， 什么东西都会画。 画只螃蟹四条腿，

3· 2 3· 2 | 1 3 2 | 6· 5 6· 5 | 4 6 5 5 | 6· 5 6· 5 |
画只鸭子小尖嘴， 画只小兔圆耳朵呀，画匹大马

4 6 5 | X· 6 5 | 3 3 2 2 | 1 0 ‖
没尾巴。 咦？ 哈哈 哈哈 哈哈 哈！



丁丁的画应怎样改呢？请你编成歌词唱一唱。







微信公众号：电子课本大全

音乐游戏

你拍我拍真快活



1 = F $\frac{4}{4}$　　达斡尔族民歌《老农打兔》

6 6 i　6 5　6 6 i　6 5 | 3 5　3 2　2 1　6 |

6 2 2　2 2　2 2 3　5 | 3 5　3 2　2 1　6 ‖

随着音乐拍一拍。

$\frac{4}{4}$　X X　X X　X X　X |



分组依次接拍。





微信公众号：电子课本大全

第3课

演唱

洋娃娃和小熊跳舞

1=C $\frac{2}{4}$

欢快、活泼地

〔波〕姆·卡楚尔宾娜 词
李嘉川 译配

1 2 3 4 | 5 5 5 4 3 | 4 4 4 3 2 | 1 3 5 0 |
洋 娃 娃 和 小 熊 跳 舞，跳 呀 跳 呀 一 二 一，

1 2 3 4 | 5 5 5 4 3 | 4 4 4 3 2 | 1 3 1 0 |
他 们 在 跳 圆 圈 舞 呀，跳 呀 跳 呀 一 二 一，

6 6 6 5 4 | 5 5 5 4 3 | 4 4 4 3 2 | 1 3 5 0 |
小 熊 小 熊 点 点 头 呀，点 点 头 呀 一 二 一，

6 6 6 5 4 | 5 5 5 4 3 | 4 4 4 3 2 | 1 3 1 0 ‖
小 洋 娃 娃 笑 起 来 啦，笑 呀 笑 呀 哈 哈 哈。

玻璃杯琴

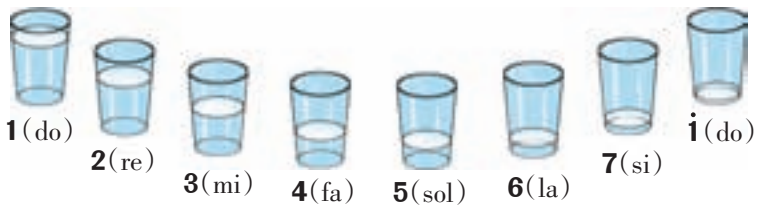

用老师做的玻璃杯琴为歌曲《洋娃娃和小熊跳舞》伴奏。

微信公众号：电子课本大全

音乐知识

节奏记号

X X X
di li ti

练一练

读读拍拍。

踢踢踏踏踢踏舞　　拍拍手点点头

X X X X X X X　　X X X X X X

洋娃娃不说话

X X X X X X

看图配词。











微信公众号：电子课本大全

演唱

布娃娃弹琴

1=C $\frac{3}{4}$

优美地

史　青　词
茅光里　曲

3	0	3	1	–	–	5	0	5	3	–	–
叮		叮	咚，			叮		叮	咚，		
5	–	6	5	–	3	3	2	1	2	–	–
布		娃	娃		呀	在	弹		琴。		
3	0	3	1	–	1	5	0	5	3	–	–
小		小	琴		儿	真		好	听，		
5	6	6	5	–	3						
好		像	树		上						
2	3	2	1	–	–						
小	黄		莺。								



选择你喜欢的乐器，为歌曲伴奏。



$\frac{3}{4}$ X　X　X | X　X X X |



$\frac{3}{4}$ X　–　– | X　–　– |

微信公众号：电子课本大全

跳圆舞曲的小猫

听赏

（管弦乐曲）

〔美〕安德森 曲



当听到音乐中模仿小猫的叫声时，学做小猫演一演。

微信公众号：电子课本大全

第4课

演唱

箫

1=C $\frac{2}{4}$

优美地

江南民歌

$\overset{\frown}{5\,6}\ \overset{\frown}{\dot{1}\,\dot{2}}\ |\ \overset{\frown}{6\,5}\ 3\ |\ \overset{\frown}{5\,2}\ \overset{\frown}{3\,2}\ |\ 1\ -\ |\ 6\,\dot{1}\ 3\,5\ |\ 6\ \ 3\ |\ 5\ -\ |$

一 根 紫 竹 直 苗 苗， 送给 宝宝 做 管 箫。

$6\,5\ 3\,6\ |\ 5\ -\ |\ 6\,5\ 3\,6\ |\ 5\ -\ |\ \overset{\frown}{5\,6}\ \overset{\frown}{\dot{1}\,\dot{2}}\ |\ \overset{\frown}{6\,5}\ 3\ |\ \overset{\frown}{5\,2}\ \overset{\frown}{3\,2}\ |$

箫儿 对准 口， 口儿 对准 箫， 箫 中 吹 出 时 新

$1\ -\ |\ \overset{\frown}{3\,2}\ \overset{\frown}{1\,3}\ |\ 2\ -\ |\ 6\,\dot{1}\ 6\,\dot{1}\ |$

调。 小 宝 宝， 吁底 吁底

$\dot{2}\ \ 6\ |\ \overset{\frown}{5.\ \ 6}\ |\ 5\ \ -\ \|$

学 会 了。



合起来唱一唱，声音要轻柔连贯。

1=C $\frac{2}{4}$

$\overset{\frown}{6\,\dot{1}\ 6\,\dot{1}}\ |\ \overset{\frown}{\dot{2}\ \ -}\ |\ 6\ \ -\ |\ \overset{\frown}{\dot{1}\ \ -}\ |\ 5\ \ -\ \|$

yu yu yu

$0\ \ 0\ |\ \overset{\frown}{6\,\dot{1}\ 6\,\dot{1}}\ |\ \dot{2}\ \ 6\ |\ \overset{\frown}{5.\ \ 6}\ |\ 5\ \ -\ \|$

yu yu

微信公众号：电子课本大全

听赏

紫竹调

（民乐合奏）

江南民歌
彭修文 编曲



微信公众号：电子课本大全

演唱

排排坐

1=G $\frac{2}{4}$

广东民歌

活泼地

5 5 1· 7 | 6 2 2 | 3 2 3 5 1 | 1· 7 |
1.排 排 坐， | 食 果 果， | 生 果 甜 嗦 嗦，
2.排 排 坐， | 吃 果 果， | 果 果 甜 嗦 嗦，

6 2 1253 | 2 - | 1 32 1· 6 | 1232 1 |
大 家 笑 呵 | 呵。 | 你 一 个， | 我 一 个，
大 家 笑 呵 | 呵。 | 你 一 个， | 我 一 个，



微信公众号：电子课本大全

6 1 5 3 2 | 1· 6 | 1 1 5 3 2 | 1 – | 6 5 2 2 |
大嘅分比 你 啊，细个留返 我， 食完果果
大的分给 你 啊，小的留给 我， 吃完果果

1 2 5 3 2 | 6· 3 2 7 6 | 6 5 3 5 1 | 6 5 3 5 | 5 0 ‖
唱支歌，互相谦让乐和和，乐和和。
唱支歌，互相谦让乐和和，乐和和。

注：第一段歌词为粤语，其中“嘅”读作gě。

读一读，拍一拍下面的节奏。

X X X
ti di li

X X X
di li ti

X X X X
di li di li

找出歌曲中含有上面三种节奏的旋律，拍一拍，唱一唱。



微信公众号：电子课本大全

第5课

演唱

咏鹅

1 = ♭E $\frac{2}{4}$

天真地

（唐）骆宾王 诗
黄国群 曲

1 1 | 1 0 | 1 2 3 5 | 5 - | 1 1 6 |
鹅 鹅 鹅， 曲 项 向 天 歌。 白 毛

1 5 3 | 6 1 2 3 | 1. 2 - :‖ 2. 1 - | X X | X 0 |
浮 绿 水， 红 掌 拨 清 波。 波。 鹅 鹅 鹅，

X X X X | X 0 | X X | X X X | X X X X | X 0 |
曲 项 向 天 歌。 白 毛 浮 绿 水， 红 掌 拨 清 波。

‖: 5 5 | 5 3 5 | 6 6 5 | 5 - | 2 2 3 |
鹅 鹅 鹅， 曲 项 向 天 歌。 白 毛

5 6 3 | 1. 2 1 6 1 | 2 - :‖ 2. 2 1 6 2 | 1 - ‖
浮 绿 水， 红 掌 拨 清 波。 红 掌 拨 清 波。



微信公众号：电子课本大全

选择你喜欢的乐器，为歌曲伴奏。



$\frac{2}{4}$ X X | X X X |



$\frac{2}{4}$ X X X | X X |



$\frac{2}{4}$ X – | X – |

音乐知识

反复记号（二）

反复跳越记号 |1. :‖ 2. ‖

例：一 | 二 |1. 三 :‖ 2. 四 ‖

实际唱（奏）：

一 | 二 | 三 | 一 | 二 | 四 ‖

微信公众号：电子课本大全

演唱

老爷爷赶鹅





〔罗〕 索里库 词
约涅斯库 曲
王毓麟 译配

1=C $\frac{2}{4}$

小快板

Ⅰ
1 1 1 2 | 3 - | Ⅱ 3 3 3 4 | 5 - |
有个老爷 爷， 进城赶群 鹅，
爷爷回答 说： “我的老大 哥，

5 i 5 4 | 3 - | 3 3 3 2 | 1 - :‖
听到有人 喊， 要买一对 鹅。
给我跳个 舞， 送你一对 鹅。”

‖: X X X | X 0 | X X X | X X X ‖
嘎嘎嘎 嘎 嘎嘎嘎 嘎嘎嘎

X 0 | X X X | X 0 | X X X :‖
嘎 嘎嘎嘎 嘎 嘎嘎嘎



分两组轮唱，当第一组唱到Ⅱ时，第二组从Ⅰ开始唱。第一组唱完第二段后重复第七、八小节。

微信公众号：电子课本大全

听赏

四小天鹅舞曲

（选自舞剧《天鹅湖》）

（管弦乐曲）

〔俄〕柴科夫斯基 曲



用手指尖模仿芭蕾舞的足尖动作，随着音乐跳一跳。



微信公众号：电子课本大全

第6课

演唱

“六一”的歌

1 = $^{\flat}$E $\frac{2}{4}$

天真、活泼地

陈锴康 词
李　以 曲

5 2 2 | 4 3 2 | 7 1 2 5 | 2 0 | 5 5 2 | 5 5 2 | 7 1 2 5 |
(领)“六 一”的 歌 儿是 甜 的,(齐)啊哩哩,啊哩哩,是呀是甜

2 0 | 5 2 2 | 4 3 2 | 7 1 2 1 | 5 0 | 2 2 1 | 2 2 1 |
的,(领)“六 一”的 鲜 花 是 香 的,(齐)啊哩哩, 啊哩哩,

7 1 2 1 | 5 0 | 1 1 5 | 1 1 2 | 5 6 2 | 4. 3 | 2 2 0 5 |
是呀是香 的,(领)“六 一”的 小朋友,小朋 友 一个 个

2 1 6 5 | 1 0 | 6 6 5 | 6 6 5 | 4 4 2 | 1 2 4 6 | 5 {6 6 / 2 2} | 5 0 ‖
都是美 的,(齐)啊哩哩,啊哩哩,一个 个都是美 的。啊哩 哩!



微信公众号：电子课本大全

音乐游戏

密码传递



（一）游戏准备

读读点点下列节奏。

① $\frac{2}{4}$ X　X | X X X ‖　② $\frac{2}{4}$ X　X X | X　X ‖

③ $\frac{2}{4}$ X　X X | X X X ‖　④ $\frac{2}{4}$ X X X X | X　X ‖

（二）游戏方法

每一组的第一个同学记住老师出示的“密码”，在后面同学的手心上悄悄点出来，这样逐一传下去。最后一位同学收到“密码”后，用打击乐器敲出来。比一比，哪一组传得既隐蔽又准确。



微信公众号：电子课本大全

集体舞

唱起来，跳起来

1 = ♭E $\frac{2}{4}$

欢乐地

法国歌曲
肖　音 改词

1 1　1 | 2 2 2 | 3· 4 5 1 | 7 1 2 |
唱起　来，| 唱起来，| 每个人都 | 唱起来；

1 1　1 | 2 2 2 | 3· 4 5 1 | 2 7 1 |
跳起　来，| 跳起来，| 每个人都 | 跳起来。

5 55 5 5 | 6 6 5 | 3 44 5 1 | 2 2 2 |
英俊的 男孩 | 这样跳， | 漂亮的 女孩 | 这样跳。

1 1　1 | 2 2 2 | 3· 4 5 1 | 2 7 1 ‖
唱起　来，| 跳起来，| 唱歌 跳舞 | 乐开怀。





微信公众号：电子课本大全

听赏

加伏特舞曲

（管弦乐曲）

〔比〕戈赛克 曲



邀请你的小伙伴随着音乐走走拍拍。







微信公众号：电子课本大全

第7课

演唱

凤阳花鼓

安徽民歌



1 = $^{\flat}$B $\frac{4}{4}$

中速



(3 3 3 3 2 - | 3 3 3 3 2 - | 3 3 3 3 2 3 | 2 3 2 3 2 -)

(x x x x x 0 | x x x x x 0 | x x x x x x | x x x x x 0)

(0 0 x - | 0 0 x - | 0 0 x 0 | x x x -)

6 $\overset{\frown}{65}$ 3 - | 6 $\overset{\frown}{65}$ 3 - | 3. 5 6 i | $\overset{\frown}{65}$ $\overset{\frown}{31}$ 2 -

说凤 阳， 道凤 阳， 凤 阳本是 好 地 方；

1. 2 3 5 | 3 $\overset{\frown}{21}$ 2 - | 6 $\overset{\frown}{65}$ $\overset{\frown}{35}$ $\overset{\frown}{6i}$ | $\overset{\frown}{65}$ 3 2 -

自 从出了 朱皇 帝， 十年 倒 有 九 年荒。

微信公众号：电子课本大全



(3 3 3 3 2 - | 3 3 3 3 2 - | 3 3 3 3 2 3 | 2 3 2 3 2 -)

(X X X X X 0 | X X X X X 0 | X X X X X X | X X X X X 0)

(0 0 X - | 0 0 X - | 0 0 X 0 | X X X -)

6. 5 6 i | ż i6 5 - | 6. 5 3 i | 6 53 2 -

如 今凤阳 变了 样， 好 山好水 好风 光，

1. 2 3 5 | 3 21 2 - | 6 65 35 6i | 65 3 2 - ‖

鼓 儿咚咚 锣儿 响， 歌声里飞 出 金 凤凰。



微信公众号：电子课本大全

听赏

鸭子拌嘴

（打击乐合奏）

民间鼓乐

安志顺 编曲



根据听音乐的感受，为上图排顺序。

说一说《鸭子拌嘴》的故事，随着音乐敲一敲，演一演。

微信公众号：电子课本大全

模仿演奏。



认识乐器

木鱼





敲起木鱼 $\frac{2}{4}$ 各嗒 各嗒 | 各嗒 各嗒 |

微信公众号：电子课本大全

第8课

综合表演

黄鼠狼拜年

（音乐情景表演）



罗晓航 词
苏文进 曲

（一）

1 =♭A 2/4

富有表情地

稍慢

（2̇ 2̇ 2̇ 2̇ | 2̇ 0 ♯1̇ 2̇ | 6̇ 6̇ 6̇ 6̇ | 6̇ 0 ♯5 6 | 5 5 6 3 | 2 - |

♯1̇ 2̇ 2̇ 2̇ | 2̇ 0） | 2̇ 6 2̇ 0 | （♯1̇ 2̇ 0 1̇ 2̇ 0） | 3̇ 1̇ 2̇ 0 | （♯1̇ 2̇ 0 1̇ 2̇ 0） |

黄鼠狼， （X 0 X 0） 去拜年， （X 0 X 0）

p *p*

6 1̇ 6 1̇ | 3̇ 3̇ 6 | 5. （6 | 5653 5 0） | 6 3 6 0 | （6♯565 6 0） |

一走走到 鸡 窝 边。 （X X 0） 点点头， （X X X 0）

pp *p*

1̇ 5 6 0 | （6♯565 6 0） | 6 1̇ 6 1̇ | 5 3.5 | 2̇. （3̇ | 2̇2̇2̇2̇ 2̇ 0） ‖

哈哈腰， （X X X 0） 满嘴话儿 甜 又 甜。 （X 0 X 0）

p *p*

微信公众号：电子课本大全

（二）

1 = ♭A $\frac{2}{4}$

欢快地

3̇ 2̇ 3̇ 2̇ | 3̇ 0 1̇ 0 | 2̇ 2̇ 2̇ 1̇ | 2̇. 0 | 6 1̇ 6 1̇ |

大公 鸡呀 真 高 兴哟 哟哟 喂， 请黄 鼠狼

3̇ 0 6̇ 0 | 5̇ 5̇ 5̇ 3̇ | 5. 0 | 1̇ 5 6 0 | (1̇ 2̇ 1̇ 5 6 0) |

进 房 间哟 哟哟 喂， 拉拉 手， (X X 0)

p

3 5 6 0 | (5 6 3 5 6 0) | 6 1̇ 6 1̇ | 3̇ 6 | 5. 3 | 2̇ - ‖

抱抱头， (X X 0) 亲亲热热 多 喜 欢 哟 喂！

p



微信公众号：电子课本大全



（三）

1 = $\flat$A $\frac{2}{4}$

富有表情地

稍慢

(2̇ 2̇ 2̇ 2̇ | 2̇ 0 ♯i 2̇ | 6 6 6 6 | 6 0 ♯5 6 | 5 5 6 3 | 2 - |

♯i 2̇ 2̇ 2̇ | 2̇ 0) | 2̇ 6 2̇ 0 | (♯i 2̇ 0 i 2̇ 0) | 3 i 2̇ 0 | (♯i 2̇ 0 i 2̇ 0) |

黄鼠狼， （X 0 X 0） 变了脸， （X 0 X 0）

p p

6 i 6 i | 3 3 6 | 5· (6 | 5653 5 0) | 6 3 6 0 | (6♯5 6 5 6 0) |

露出牙齿尖 又 尖。 （X X 0） 大公鸡， （X X X 0）

f p

i 5 6 0 | (6♯565 6 0) | 6 0 i | 6 i 6 i | 5 6 3 | 5 0 3 | 2 - ‖

被咬死， （X X X 0） 成 了 黄鼠狼的 盘中 餐 哟喂。

f



你能在涂色处加进小锣敲击吗？





微信公众号：电子课本大全

认识乐器　小锣





敲起小锣　$\frac{2}{4}$ 台　台 | 台台　台 |

练一练

试着用声势动作替代小锣演奏。

小锣——右手手指拍击左手掌

随着琴声唱唱做做。

1 =♭B

① $\dot{2}$ 6 $\dot{2}$　② $\dot{3}$ 6 5　③ 5 3 $\dot{2}$

④ 6 $\dot{1}$ $\dot{3}$ 6　⑤ 5 3 5 $\dot{2}$

微信公众号：电子课本大全

第9课

歌表演

螃蟹歌

1=D 或 $^{\flat}$E $\frac{2}{4}$

西南地区童谣

生动、有趣地

5 5 6 5 5 6 | 5 2 3 5 | 5 6 i 6 5 3 | 2 3 1 2 |

1.螃(呀么)螃蟹 哥(呀哩哥),八(呀么)八只 脚(哟嗬嗬),

2.横(呀么)横上 坡(呀哩坡),横(呀么)横下 坡(哟嗬嗬),

3.夹(呀么)夹得 紧(呀哩紧),甩(呀么)甩不 脱(哟嗬嗬),

5 5 6. 5 | 3 5 3 2 3 1 | 6 5 6 1 6 | 5. 6 5 :‖

两只哟 大夹 夹, 一个 硬壳 壳 哟。

那天从你 门前 过, 夹住了我的 脚 哟。

求求你 螃蟹 哥, 放放 我的 脚 哟。

结束句

5 5 6. 5 | 3 5 3 2 3 1 | 6 5 6 1 6 | 5. 6 5 ‖

求求你 螃蟹 哥, 放放 我的 脚 哟。



微信公众号：电子课本大全

演唱

数蛤蟆



四川童谣

1=E $\frac{2}{4}$

中速

5 3 5 3 | 5 1 2 | 5 3 5 3 | 5 1 2 | 5 3 5 3 |
一只 蛤蟆 一张 嘴， 两只 眼睛 四条 腿， 乒乓 乒乓

1 2 3 2 1 | 6 1 6 1 2 | 1 1 6 5 | 6 1 6 1 2 |
跳下 水呀，蛤蟆不吃 水，（太平 年） 蛤蟆不吃 水，

1 1 6 5 | 3 5 2 3 5 | 3 1 2 | 3 5 2 3 5 | 3 1 2 ‖
（太平 年）（荷儿梅子兮）水上漂，（花儿梅子兮）水上漂。

找出歌曲中 X XX 、XX X 、XXXX 三种不同的节奏拍一拍，唱一唱。

演唱时，部分同学在涂色处用 X X | X X X | 轻轻伴唱，并加蛙鸣筒刮奏。
呱 呱 呱 呱 呱

微信公众号：电子课本大全

声音表现

小乐器讲故事









微信公众号：电子课本大全







- 选择合适的乐器，表现其中一个画面中的声音。
- 在老师的指导下，加上自制的小乐器，将故事表现得更精彩。

微信公众号：电子课本大全

第10课

演唱

牧羊女

1 = ♭B $\frac{3}{4}$

捷克儿歌

中速

5 - 4 | 3 5 i | 7 6 7 | i 5 0 | 5 - 4 | 3 5 i |
1. 河 畔 绿色的 草 地 上， 我 要 好好地
2. 我 那 愉快的 歌声嘹 亮， 羊 儿 倾听着

7 6 7 | i - 0 | *f* 2 5 5 0 | 5 5 5 5 5 0 / 3 3 3 3 3 0 | *f* 2 5 5 0 |
放我的 羊， 白羊儿， 咩咩咩咩咩！ 灰羊儿，
我的歌 唱， 我唱歌， 啦啦啦啦啦！ 多嘹亮，

5 5 5 5 5 0 / 3 3 3 3 3 0 | 5 - 4 | 3 5 i | 7 6 7 / 5 4 5 | i - i 0 / 3 - 3 0 ‖
咩咩咩咩咩！ 我 要 好好地 放我的 羊。
啦啦啦啦啦！ 羊 儿 倾听着 我的歌 唱。



请用短促、轻巧的声音演唱歌谱的涂色部分。



微信公众号：电子课本大全

练一练

分成两组合起来唱一唱，边唱边做手势。

1 = C $\frac{3}{4}$

5 – –	6 – –	7 – –	i – – ‖
0 3 –	0 4 –	0 5 –	3 – – ‖

看看下图，为《牧羊女》填配上新的歌词，唱一唱。

例：

河畔绿色的草地上，
我要好好地放我的鸭，
小花鸭，呷呷呷呷呷！
小黄鸭，呷呷呷呷呷！
我要好好地放我的鸭。











微信公众号：电子课本大全

听赏

口哨与小狗

（管弦乐曲）

〔美〕普莱亚 曲



随着音乐走一走，演一演。

悠闲地 $\frac{2}{4}$ X – | X – |

欢快地 $\frac{2}{4}$ X X | X X |

微信公众号：电子课本大全

读谱唱歌

王老先生

1=F $\frac{4}{4}$

诙谐地

选自《欧美童谣》
许卓娅 编配

1 1 1 5 6 6 5 | 3 3 2 2 1 - | 1 1 1 5 6 6 5 |
王 老 先生有 块 地 咿呀 咿呀 哟， 他 在 地里养 小 鸡
X X X X X X X X X X | 5 5 6 7 1 - | X X X X X X X X X X |
咿呀咿呀 哟 咿呀咿呀 哟 咿呀 咿呀 哟， 咿呀咿呀 哟 咿呀咿呀 哟

3 3 2 2 1 - | 1 1 1 1 1 1 | 1 1 1 1 1 1 1 1 1 |
咿呀 咿呀 哟， 叽叽 叽 叽叽 叽， 叽叽 叽叽 叽叽叽叽 叽，
5 5 6 7 1 - | X X X X X X X | X X X X X X X |
咿呀 咿呀 哟， 他在 地里 养小 鸡， 他在 地里 养 小 鸡，

1 1 1 5 6 6 5 | 3 3 2 2 1 - ‖
王老 先生 有块 地 咿呀 咿呀 哟。
1 1 1 5 6 6 5 | 5 5 6 7 1 - ‖
王老 先生 有块 地 咿呀 咿呀 哟。



微信公众号：电子课本大全

第11课

演唱

月圆曲

1 = ♭E $\frac{3}{4}$

抒情地

佚 名 词曲

(5 5) 啦 啦 (5 5) 啦 啦

mp

5 3 6 | 5 - - | 3 2 1 | 5̣ - - | 6̣ - 4 | 3 - 1 |

月 儿 圆， 月 儿 亮， 月 光 照 四

(5 6 5 6 5 | 5 6 5 6 5)

啦啦啦啦啦 啦啦啦啦啦

2 - - | 2 - - | 3 - 6 | 5 - 3 | 4 3 2 | 6̣ - - | 5̣ - 6̣ |

方。 星 星 伴 着 月 儿 游， 大 地

(5 6 5 6 5 | 5 6 5 6 5)

啦啦啦啦啦 啦啦啦啦啦

p

5̣ - 2 | 1 - - | 1 - - | 5 - - | 6 - - | 5 - - | 5 0 0 ‖

换 银 装， 换 银 装。

括号中的音要唱得轻快跳跃哟。





微信公众号：电子课本大全

听赏

月亮河

（萨克斯独奏）



1 = D $\frac{3}{4}$

〔美〕H. 曼奇尼 曲

5 – – | 2̇ i – | 7· 6 5 4 | 5 – 1 | 7· 6 5 4 | 5 – 1 |

2 – – | 2 – 3 | 1 – – | 5 3· 2 | 1 – – |

5 3· 2 | 1 3 5 | i 7 7· 6 | 7 6 6· 5 | 6 – – | ……

下面哪种表情与你听到的音乐情绪相似？



练一练

随着琴声唱唱做做。

1 = $^{\flat}$E

① 5 3 6 5

② 6 4 3 1

③ 4 3 2 6

④ 5 6 2 1

听老师弹奏上面的音组，将弹奏的顺序记在□内。

□ □ □ □

微信公众号：电子课本大全

听赏与跟唱

静夜思

1=G $\frac{4}{4}$

稍慢 深情地

（唐） 李 白 诗
黎英海 曲

(1 5 5 1 - | 1 5 5 1 $\vee\overset{\frown}{6}$ | 5 - - 6 | 1 - - 0)

5 5 6 1 2 | 3 5 3 2 3 - | 2 3 2 1 6 1 | 1 - - - | 7 7 6 5 3 5 |
床前 明月 光， 疑 是 地上 霜。 举头 望明

6 0 2 7 6 | 5 3 5 6 7 2 $\overset{65}{\frown}$ 6 | 5 - - - | 5 5 3 2 3 2 | 1 0 2 7 6 |
月， 低 头 思 故 乡。 举头 望明 月，

1. 5 3 5 6 7 2 $\overset{61}{\frown}$ 6 | 1 - - - ‖

2. 渐慢 5 3 5 6 7 2 $\overset{61}{\frown}$ 6 | 1 - - - | 1 - - 0 ‖
低 头 思 故 乡。 低 头 思 故 乡。



微信公众号：电子课本大全

听赏

美丽的夏夜

（童声合唱）

韩映红 词曲



微信公众号：电子课本大全

第12课

音乐

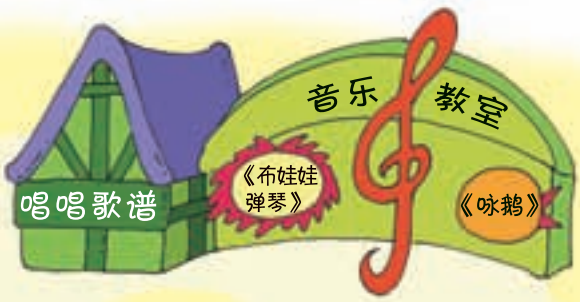









微信公众号：电子课本大全

夏令营

今年夏令营的活动地点在音乐城堡，活动内容是队员们分组进行才艺展示，同学们一定要做好准备啊！







听一听，什么乐器在敲？





微信公众号：电子课本大全





我们的音乐天地

（供选用）





微信公众号：电子课本大全

让歌声更美好

① 1 = ♭B → D $\frac{2}{4}$

1 3 5 6 | 5 - | i 6 6 6 | i 5 5 5 | 6 4 3 2 | 1 - ‖

(师)秋风在歌唱,(生)hu lu lu lu hu lu lu lu hu lu lu lu lu。

小河在歌唱, hua la la la hua la la la hua la la la。

② 1 = C → F $\frac{2}{4}$

1 2 3 4 | 5 - | 5 3 1 | 5 3 1 | 5 4 3 2 | 1 - ‖

(师)布谷 鸟唱 歌,(生)咕咕 咕 咕咕 咕 咕咕 咕咕 咕。

小猪 来唱 歌, 啰啰 啰 啰啰 啰 啰啰 啰啰 啰。

小鸭 来唱 歌, 呷呷 呷 呷呷 呷 呷呷 呷呷 呷。

③ 1 = C → ♭A $\frac{3}{4}$

1 - 2 | 3 - - | 3 - 1 | 3 - 1 | 3 - 2 | 1 - - ‖

(师)摇 小 船, (生)yao a yao a yao ya yao。

吹 喇 叭, di da di da di di da。

④ 1 = C → D $\frac{3}{4}$

1 2 3 5 | i 6 0 | i 5 0 | 6 - 5 | 3 - 1 | 2 - - |

(师)小溪 小 溪 叮 咚 叮 咚, 叮 咚 叮 咚 响。

小雨 小 雨 沙 沙 沙 沙, 沙 沙 沙 沙 下。

1 2 3 5 | i 6 0 | i 5 0 | 6 - 5 | 3 - 2 | 1 - - ‖

(生)小溪 小 溪 叮 咚 叮 咚, 叮 咚 叮 咚 响。

小雨 小 雨 沙 沙 沙 沙, 沙 沙 沙 沙 下。

微信公众号：电子课本大全

演唱

在祖国怀抱里

1=E $\frac{2}{4}$

熊益美 词
王天荣 曲

愉快地

(1 5 1 2 | 5 2 3 2 5 | 1 2 2 2 | 5 2 2 2 | 1 5 1 2 | 5 2 3 2 5 |

6 1 1 1 | 2 1 1 1) | 1 5 1 2 | 5 2 3 2 5 | 1 2 2 1 2 | 2 0 |

1.我把歌声 送给 你， 阿佤的小兄 弟；
2.我把友谊 赠给 你， 撒尼的小兄 弟；

1 5 1 2 | 5 2 3 2 5 | 3 1 1 3 1 | 1 0 | 6 6 6 | 6 5 4 6 5 |

我把欢笑 献给 你， 苗家的小姐 妹。 在 祖国 怀 抱 里，
我把心愿 告诉 你， 壮家的小姐 妹。 在 党的 阳 光 下，

1 1 4 4 | 5 2 3 2 | 1. 2 1 2 2 | 2 0 : || 2. 1 5 1 1 | 1 0 ||

快快 乐乐，欢欢 喜 喜，江三木 啰！ 蜜，江三木 啰！
高高 兴兴，甜甜 蜜



微信公众号：电子课本大全



藤儿长长
牵着瓜

1=F $\frac{2}{4}$

欢快、有趣地

陈镒康 词
王　健 曲

5 2 | 7 1 2 | 5 6 3 | 2 2 0 | 5 5 6 3 | 2 2 0 | 2 5 |
1.(领)种下 籽 儿发了 芽呀,(齐)发呀发了 芽呀,(领)长出
2.(领)藤儿 长 长 牵着 瓜呀,(齐)牵呀牵着 瓜呀,(领)爬满

6 1 | 2 3 6 | 5 5 0 | 2 2 3 6 | 5 5 0 | 1 1 6 1 | 5 6 5 |
叶儿 开了 花呀,(齐)开呀开了 花呀,(领)朵朵 花 儿
青青 小竹 架呀,(齐)爬满小竹 架呀,(领)头上 戴 朵

5 5 3 1 | 2 2 0 | 2.3 5 5 | 6 6 5 0 | 2.3 5 5 | 6 6 5 0 | 2 2 2 3 3 |
吹呀吹喇叭呀,(齐)嘀嘀嗒嗒 嘀嘀嗒,嘀嘀嗒嗒 嘀嘀嗒,吹出嫩绿的
小呀小金花呀,(齐)嘀嘀嗒嗒 嘀嘀嗒,嘀嘀嗒嗒 嘀嘀嗒,欢欢喜喜

结束句

5 6 1 | 5· 6 | 6 5 6 3 6 | 5 6 6 | 5 - ‖ 6· 6 6 6 | 5 0 ‖
小黄 瓜, 嘀嘀嗒 嘀嘀 嗒,嘀嘀 嗒! 嘀 嘀 嘀嘀 嗒!
等出 嫁, 嘀嘀嗒 嘀嘀 嗒,嘀嘀 嗒!



微信公众号：电子课本大全

小乐手

1 = ♭E $\frac{2}{4}$

活泼地

孙　佳 词曲

1　01 | 1　5· | 3 3 3 3 | 3　- | 2·　3 | 4　6· |
1. 摇　起 沙　锤 | 沙 沙 沙 沙 沙， | 好　像 春　雨
2. 敲　起 双响 筒 | 嘀 嘀 嘀 嘀 嗒， | 好　像 草　原

4 4 4 3 | 2　- | 3　04 | 5　1 | 6 6 6 6 | 6　- |
遍 呀 遍 地 洒； | 敲　起 铃　鼓 | 嘭 嘭 嘭 嘭 嘭，
赛 呀 赛 骏 马； | 敲　起 碰　铃 | 叮 叮 叮 叮 叮，

5·　6 | 5　2 | 3　2 | 1　05· | 1 1 1 1 |
好　像 远　处 | 春　雷 | 打。 | 啊 | 嘭 嘭 嘭 嘭
好　像 彩　虹 | 天　上 | 挂。 | 啊 | 叮 叮 叮 叮

1　05· | 3 3 3 3 | 3　01 | 5 5 5 5 | 5　01 |
嘭，　啊 | 沙 沙 沙 沙 | 沙，　啊 | 嘭 嘭 嘭 嘭 | 嘭，　啊
叮，　啊 | 嘀 嘀 嘀 嘀 | 嗒，　啊 | 叮 叮 叮 叮 | 叮，　啊

6 6 6 6 | 6　0 | 5　6·5 | 4 3 2 | 5 3　2 | 1　0 ‖
沙 沙 沙 沙 沙， | 美 妙 的 音　乐 | 传　天 下。
嘀 嘀 嘀 嘀 嗒， | 美 妙 的 音　乐 | 传　天 下。



微信公众号：电子课本大全

小企鹅

1=F $\frac{2}{4}$

幼容 向新 冷横 词
郑冷横 曲

充满情趣地

1 1 1 | 5 5 5 1 | 3 1 1 1 | 1 0 | 1 1 1 | 5 5 5 1 |
1.小 企鹅 真神气， 哩噢哩噢 哩， 穿 着那 黑西装，
2.小 企鹅 真威风， 哩噢哩噢 哩， 顶 风雪 踏冰川，

2 2 2 3 | 2 0 | 3 0 1 | 1 5 | 5 5 5 5 | 3 0 |
挺着白肚 皮。 我 问 企 鹅 企鹅家在 哪，
顽强有勇 气。 摇 摇 摆 摆 招手微微 笑，

5 6 6 | 5 3· | 2 2 2 3 | 1 0 5 | 5 3 3 | 5 3 |
哎 呀呀 她说 老家在南 极。 啊 噢 哩呀 噢 哩
欢 迎 我们 到 南极去做 客。 啊 噢 哩呀 噢 哩

1 5 5 | 5 0 1 | 6 4 4 | 6 4 | 1 5 5 | 5 0 | 3 3 3 3 |
噢哩 哩 哩， 啊噢 哩呀噢 哩 噢哩 哩哩， 我呀我问
噢哩 哩 哩， 啊噢 哩呀噢 哩 噢哩 哩哩， 摇摇摆摆

1 5 | 4 5 6 | 6 - | 5 6 6 | 5 3· | 2 2 2 3 | 1 0 ‖
企 鹅 家在哪， 哎 呀呀 她说 老家在南 极。
招 手 微微笑， 欢 迎 我们 到 南极去做 客。



微信公众号：电子课本大全



我给太阳打电话

1 = ♭B $\frac{4}{4}$

中速

吴昌烈 词
王晓玲 曲

3 5 5 5 - | 6 3 5 5 - | 4 4 4 4 3 1 2 | 2 - - 0 |
雨 丝丝， 亮 闪闪， 连着地来连 着天。

5 5 i i· | 7 5 6 6 - | 4 4 4 4 3 2 1 | 1 - - 0 |
借 来 雨丝 打 电话， 我给太阳把 话传：

𝄆 6 6 6 6 | 4 i 6 6 - | 7 7 7 7 7 5 3 | 3 - - 0 |
夏 天 阳 光 太 多了， 请你减少一 点点；

6 6 6 6 | 4 i 6 6 - | 4 4 4 4 3 2 1 | 1 - - 0 𝄇
冬 天 阳 光 太 少了， 请你增加一 点点。

结束句

7 7 7 7 2 7 i | i - - 0 ‖
请你增加一 点点。



微信公众号：电子课本大全

绿叶

日本歌曲
陈德文 译词
夏禹生 配歌



1 = ♭E $\frac{3}{4}$

中速 爽朗而有生气地

5	3	2	1	-	7	1	1	6	5	-	-
青	青	茂	密		的	小	树	林	哟，		
5	1	2	3	-	1	4	4	3	2	-	0
阳	光	灿	烂		的	小	树	林	哟，		
3 4 5 5			5.		6 5	2 3 4 4			4.		5 3	6 6 6 -		
遍	布	着	原		野	环	绕	着	小		河，	微风吹，		
5 5 5 -			4 4 3 2			5.		5 2	1	-	-	1	0	0
微风吹，			绿叶滴翠			香		飘大	地。					

微信公众号：电子课本大全

小毛驴爬山坡

1=E $\frac{2}{4}$

西班牙民歌

活泼、诙谐地

1 1 1 3 | 1 1 | 1 2 3 4 | 5 0 5 | 6 5 4 3 | 2 1 7 6 |
1.我的小毛 驴呀，快快向前 跑， 啊 节日明天 就要来到
2.我的小毛 驴呀，真是调皮 鬼， 我 叫你前进 你却停住

5 5 | 3 - | 1 1 1 3 | 1 1 | 1 2 3 4 | 5 0 5 |
来 到。 我们已经 约 好 早点到那 里， 你
不 走 了。 我想要去 山 脚 要去山 脚， 你

6 5 4 3 | 2 1 7 6 | 5 5 | 1. 1· 5 :‖ 2. 1· 0 ‖
慢吞 吞地 走路 我们 到 不 了 哟。 顶。
跟我 捣乱 跑上 山顶 上 山



微信公众号：电子课本大全

听赏

单簧管波尔卡

〔波〕普罗修斯卡 编曲



我是人民的小骑兵

（木琴独奏）

吴光锐
齐景全 曲
王小平



微信公众号：电子课本大全

演奏

小春笋

1=A $\frac{3}{4}$

许春源 曲

旋律 | 6 3 3 2 | i 2 2 · 0 | 6 2 2 i | 6 i i · 0 | 3 7 7 6 | 5 6 6 3 | 6 2 2 i | 5 6 6 · 0 |

x -- | x -- | x -- | x -- | x -- | x -- | x -- | x -- |

0 x x | x x x x | 0 x x | x x x x | 0 x x | x x x x | 0 x x | x x x x |

x 0 0 | x 0 0 | x 0 0 | x 0 0 | x 0 0 | x 0 0 | x 0 0 | x 0 0 |

3 - 6 | 3 - i 0 | 6 3 3 i i 6 | 7 - - | 6 2 2 i | 3 i i 7 7 | 6 3 3 i 5 6 | 6 - - |

0 x x | 0 x x | 0 x x | 0 x x | 0 x x | 0 x x | 0 x x | x - - |

x x x x | x x x x | x x x x | x x x | x x x x | x x x x | x x x x | x x x |

x x x | x x x | x x x | x x x | x x x | x x x | x x x | x - - |



微信公众号：电子课本大全

“六一”的歌

1 = $^{\flat}$E $\frac{2}{4}$

李 以 曲

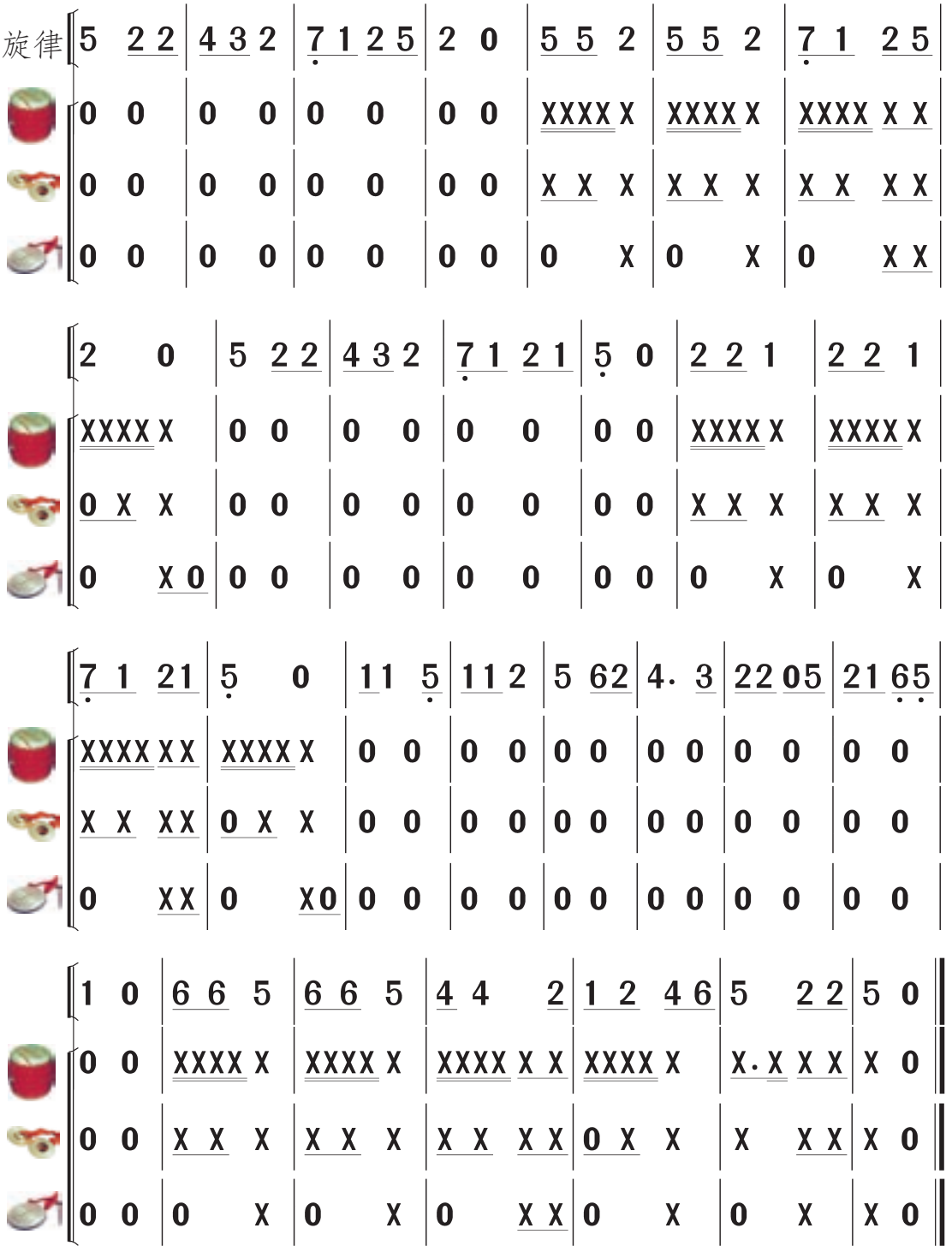

微信公众号：电子课本大全



音乐教科书循环使用记录

循环使用顺序	姓 名	班 级	使用时间	教科书的爱惜程度
第一次				
第二次				
第三次				



敬 告

●本教材尚有部分作品和图片无法获得原作者通讯方式，敬请有关作者尽快与我社联系，以便及时付酬。
●本教材中的作品，除署名作者外，其余均为本教材编写组集体创作或改编。
●未经允许，请勿擅用本书制作各类出版物，违者必究。

微信公众号：电子课本大全