教育部审定
2012

义务教育教科书

美术

MEI SHU

一年级下册





微信公众号：电子课本大全

岭南美術出版社



彩塑双头马（俄罗斯）



达拉马（瑞典）

兔儿爷（北京）

微信公众号：电子课本大全

本教材作品的部分摄影公美术作品，由于多种原因，未能事前征得作者（或版权持有人）的同意，特致歉意。敬请有关作者（或版权持有人）与岭南美术出版社教材部联系，以便奉付稿酬。

义务教育教科书

美术

MEI SHU

一年级下册

主　编：戴立德
广东省教育研究院　岭南美术出版社　编



岭南美术出版社
中国·广州

微信公众号：电子课本大全

广东版义务教育教科书《美术》
编写委员会
策　　划：李文郁　李健军
主　　编：戴立德
执行副主编：周凤甫
副 主 编：岑圣权　关小蕾　梁国珍
　　黄浩庭　马小琪　魏　伟
　　华　年　毕晓晖
编　　委：（以姓氏笔画为序）
　　叶旭华　吕惠卿　杜伟棠
　　李兆斌　李　澄　吴丽红
　　张思静　陈　勇　邹官民
　　林　怡　梁向申　黄唯理
　　曾丽娟　谢洪涛　熊君霞

目录

美术一年级下册

第一单元　海阔天空真奇妙
1. 漫游飞行世界……4
2. 海底世界多奇妙……8

第二单元　点线色，你我他
3. 五彩的泡泡……10
4. 七彩虹……12
5. 快乐的小鸟……14
6. 昆虫王国……16
7. 大鱼和小鱼……18
8. 小动物和妈妈……20

第三单元　奇怪的形状
9. 海螺和海星……22
10. 奇异的“海怪”……25

第四单元　迷人的色彩
11. 动物的“花衣裳”……28
12. 缤纷的涂色游戏……31
13. 小飞机与降落伞……34
14. 押印的花纹……36

第五单元　材料的幻想
15. 大嘴巴纸玩偶……38
16. 有趣的鞋……39
17. 丑小鸭和白天鹅……42
18. 会伸缩的“动物”…44
19. 我们的动物乐园…46

造型·表现
设计·应用
欣赏·评述
综合·探索

责任编辑：李健军　林　怡　刘晓枫
　　杨国昕
责任校对：钟　怡
责任技编：陆建豪　谢　芸

微信公众号：电子课本大全



编者的话

你发现“月亮”的小秘密了吗？“月亮”是本书的目录，引导你阅读、欣赏每一课的内容，帮助你大胆、开心地参与每一课的美术学习活动。

“太阳”是你的学习成长记录。学完每一课后，请你在几个自制的“太阳”卡片上写一句自己的话，学期末你就会收获许多小“太阳”了。配合展示你精美的作业，与大家分享你美术学习的心得和成果，体验热爱美、创造美的快乐。

“月亮”是你的学习目录
“太阳”是你的成长记录



美术工具小图标

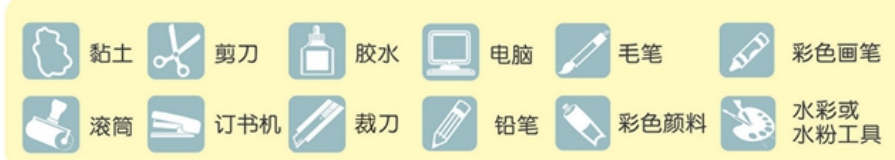

微信公众号：电子课本大全

1 漫游飞行世界

màn yóu fēi xíng shì jiè

感知鸟类飞行中的形态美。

xiàng niǎo er yí yàng zài
像鸟儿一样，在
lán tiān bái yún jiān zì yóu zì zài
蓝天白云间自由自在
de fēi xiáng shì wǒ men měi yí
地飞翔，是我们每一
gè rén de mèng xiǎng
个人的梦想！











想一想，说一说：

你喜欢的飞鸟有怎样的形态？大自然中还有哪些飞行动物？它们的形态有哪些特点？

微信公众号：电子课本大全



铜飞鹰（雕塑） 战国

微信公众号：电子课本大全



飞行器（设计）15世纪
达·芬奇（意大利）



小博士：

古人通过艺术创作表达飞翔之梦。

现代人借助高科技，终于实现翱翔的梦想。



航天员



花式跳伞

微信公众号：电子课本大全



伎乐飞天（敦煌壁画） 隋代

找一找：

艺术家还创造了哪些会飞的形象呢？



学生作品

我要飞上天



“雷鸟”图腾柱（木雕） 美国

说一说，动动手：

- 欣赏不同的“飞行”画面，画出自己的感受。
- 说出并画出自己的飞行梦想。

微信公众号：电子课本大全

2 海底世界多奇妙

hǎi dǐ shì jiè duō qí miào

- 感知各种海洋生物的形状与色彩之美。

lán lán de dà hǎi duō qí
蓝 蓝 的 大 海 多 奇
miào qián rù hǎi dǐ xún zhǎo
妙。潜 入 海 底，寻 找
měi lì de huà miàn ba
美 丽 的 画 面 吧！





找一找：

海洋中有哪些奇妙的生物？

小博士：

大海是海洋生物的家园。





浮动（玻璃工艺）　现代　戴·威利（美国）

想一想：

美国艺术家戴·威利的玻璃艺术品（左图）是不是受到了海底珊瑚（上图）的启发？

微信公众号：电子课本大全



海马先生（拼贴画） 2004 艾瑞·卡尔（美国）

学生作品



竞游（水彩画） 1990 胡钜湛



海龟



珊瑚鱼

说一说，动动手：

- 说出几种海洋生物形状与色彩的特点。
- 发挥想象力，画出你心目中海洋生物的模样。

微信公众号：电子课本大全

3 五彩的泡泡

wǔ cǎi de pào pao

运用点、线、色创作由圆形构成的画面。

wǔ cǎi de pào pao piāo ya piāo，　huà chéng tú huà gèng yǒu qù！
五 彩 的 泡 泡 飘 呀 飘，　画 成 图 画 更 有 趣！









最美的礼物（铅笔淡彩画）2010
玛琳娜·玛可琳（意大利）



小博士：

显微镜下放大上百倍的肥皂泡，有着美丽的色彩、花纹和形状。

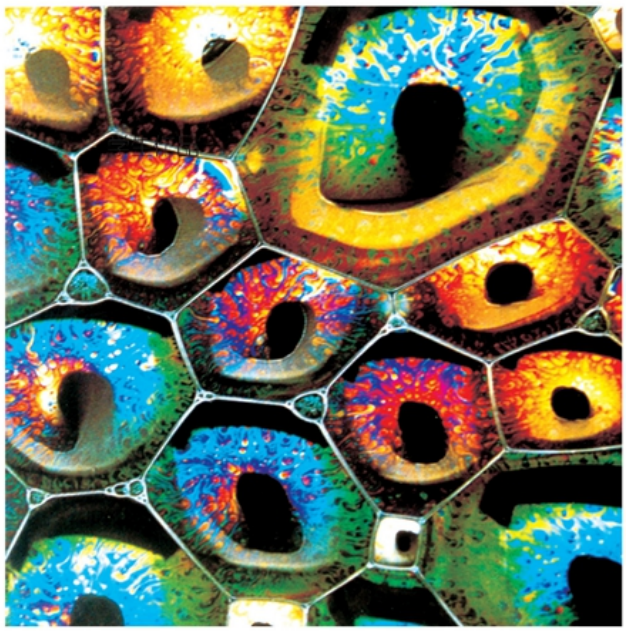

显微镜下的肥皂泡

微信公众号：电子课本大全



方格子中的同心圆（油画） 1913 康定斯基（俄罗斯）

动动手：

分组合作，画一幅表现五彩泡泡的接力画。

我学会了什么：

我能和大家一起完成五彩泡泡的接力画。

我能画一幅表现五彩泡泡的想象画。

学生作品



可以这样画（一）：



1.你先画；　2.我添画；　3.他再添画；　4.接力画成功了。

可以这样画（二）：





五彩的泡泡

微信公众号：电子课本大全

qī cǎi hóng 七彩虹

认识彩虹的形状、颜色，进行简单的想象画创作。



yǔ guò tiān qíng
雨过天晴，
yí dào qī cǎi hóng jià qǐ
一道七彩虹架起
le tōng tiān qiáo
了通天桥！

想一想：

彩虹的形状、色彩是怎样的？



颜色的世界（油画） 2009 艾莉森·简（英国）

微信公众号：电子课本大全

彩虹下的长江大桥（油画） 1957　钱延康





彩虹的七种颜色：

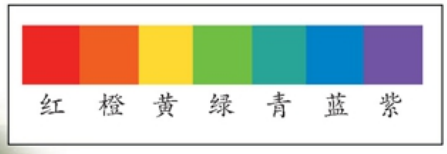

小博士：

当阳光照射到半空中的水滴，光线被折射及反射，在天空上形成七彩的拱形。

动动手：

画出七色的彩虹或心中的彩虹故事。

几种不同的构图：



学生作品



七彩村庄



雨后彩虹

微信公众号：电子课本大全

5 快乐的小鸟

kuài lè de xiǎo niǎo

以点、线、色构成基本形的组合方法表现小鸟的形态、花纹。

xiǎo niǎo zài lán tiān
小 鸟 在 蓝 天
shàng fēi ya fēi, zài shù
上 飞 呀 飞， 在 树
cóng zhōng chàng ya chàng duō
丛 中 唱 呀 唱， 多
me kuài lè
么 快 乐 ！

说一说：

各种各样的小鸟有什么不同的形态和花纹？









微信公众号：电子课本大全



妈妈回来了

可以这样画：



动动手：

画一群快乐的小鸟。

学生作品



可爱的小鸟



小合唱

我学会了什么：

我能爱护小鸟，还能画出小鸟。

我画的小鸟有各种不同的形态和漂亮的花纹。

微信公众号：电子课本大全

6 kūn chóng wáng guó 昆虫王国

认识手绘表现昆虫的形与色及细节特征。







xiǎo xiǎo kūn chóng tiān shàng fēi　　cǎo li zuān
小小昆虫天上飞、草里钻、
shù shàng pá　　huà chū lái　　zhēn yǒu qù
树上爬……画出来，真有趣！





谷穗蚂蚱图（中国画·局部）　1946　齐白石



齐心协力

学生作品

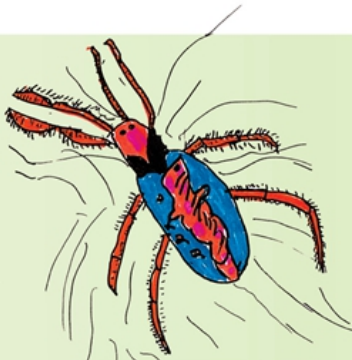



小博士：

昆虫身上有天然保护色，花纹大致对称。

微信公众号：电子课本大全



黎雄才作品中的各种昆虫造型（中国画）（1932－1942）

说一说：

你熟悉的昆虫形态和色彩有什么特点？



学生作品

动动手：

请你和大家一起画一群可爱的昆虫。

可以这样画：







螳螂捕食

微信公众号：电子课本大全

7

dà yú hé xiǎo yú
大鱼和小鱼

感知鱼造型的大小、形状对比和简单的画面构图方法。

piào liang de yú er zài shuǐ zhōng
漂亮的鱼儿在水中
yóu lái yóu qù duō me kuài huó
游来游去，多么快活！



红鲤鱼（剪纸）　现代　潘常旺

可以这样画（大鱼尽量画大，小鱼多画几条）：



几种不同的构图：



学生作品



游来游去

微信公众号：电子课本大全



说一说：

你见过哪些大小、形状、花纹不同的鱼？



动动手：

画出或剪出形状和大小都不同的鱼，为它们穿上漂亮的外衣。



学生作品

自由自在的鱼儿



我们的鱼儿回到了大海

微信公众号：电子课本大全

8 小动物和妈妈

xiǎo dòng wù hé mā ma

运用大小对比及点、线、色的造型方法，表现动物间的亲情。

zài mā ma jīng xīn bǔ yù hé
在妈妈精心哺育和
bǎo hù xià xiǎo dòng wù men kě kāi
保护下，小动物们可开
xīn le wǒ men bǎ zhè wēn xīn de
心了，我们把这温馨的
chǎng miàn huà xià lái ba
场面画下来吧。





小蝌蚪找不到妈妈了。



你知道原因吗？

说一说：

说出你想到的“小动物和妈妈”的故事。



小博士：

青蛙产卵，孵出小蝌蚪，最后变成小青蛙。

小蝌蚪找妈妈（插画） 2002 今山

微信公众号：电子课本大全



孵小鸡（剪纸·局部） 现代 张芝兰



让路给小鸭子（铅笔画） 1941
罗伯特·麦克洛斯基（美国）

动动手：

画一幅小动物和妈妈在一起的画，注意表现出动物大小和形状的对比。



小鸡和妈妈捉迷藏



驼鸟的一家

学生作品



小猫的美梦



一家三口

微信公众号：电子课本大全

9 海螺和海星

hǎi luó hé hǎi xīng

进行点、线、色、形的变化与简单组合的海洋生物造型练习。

dà hǎi lǐ shēng huó zhe piào liang de hǎi luó hé hǎi xīng, tā men dōu yǒu qí tè de xíng zhuàng hé měi lì de huā wén。

大海里生活着漂亮的海螺和海星，它们都有奇特的形状和美丽的花纹。













小博士：

海螺用外壳来保护自己。

海星在海洋中广泛分布，爱吃贝类。

看一看，画一画：

海螺和海星的外形和花纹有哪些特点？你能试着画出几种不同的外形或花纹吗？

微信公众号：电子课本大全

海底的秘密（一）（绘画） 2007 大卫·威斯纳（美国）



各种不同的贝壳造型：

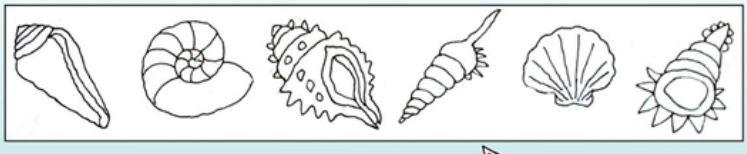



可以这样画：





微信公众号：电子课本大全

学生作品

动动手：

画一画奇特而美丽的海螺和海星。



微信公众号：电子课本大全

10 奇异的“海怪”

qí yì de hǎi guài

感知海洋生物形状的特征与变化，想象创作“海怪”造型。

chuán shuō dà hǎi shēn chù shēng huó zhe
传 说 大 海 深 处 生 活 着
dà hǎi guài nǐ men néng huà chū
大 “海 怪”，你 们 能 画 出
xiǎng xiàng zhōng de hǎi guài ma
想 象 中 的 “海 怪” 吗？



古希腊陶瓶上的“海怪”



科幻故事中的“海怪”：太空章鱼（绘画） 现代 路今方









看一看：

看看这些奇形怪状的海洋生物像“海怪”吗？它们的形态和色彩有什么特点？

微信公众号：电子课本大全



海兽（陶瓷） 现代 刘宗铭（中国台湾）



可以这样画：



动动手：

综合各种生物的特点，发挥你的想象力画一只大“海怪”。

学生作品



八爪海宝



微信公众号：电子课本大全



海底的秘密（二）（绘画） 2007 大卫·威斯纳（美国）



古怪的海马（工艺）

我学会了什么：

- 我能讲一个关于“海怪”的故事。
- 我能画一只想象中的神奇“海怪”。



海底怪物



奇异的螃蟹

微信公众号：电子课本大全

11 动物的“花衣裳”

dòng wù de huā yī shang

感知动物的形状、花纹、色彩，进行简单的装饰设计。

gè zhǒng dòng wù dōu chuān zhe bù tóng de huā yī shang
各种动物都穿着不同的“花衣裳”，
yán sè yǔ huā wén dōu bù yí yàng
颜色与花纹都不一样。
kàn tā men xiǎn de duō piào liang
看，它们显得多漂亮！













找一找：

这些小动物的“花衣裳”不见了，请找出来并连线。然后看看这些“花衣裳”有哪些花纹和色彩？



小博士：

动物的“花衣裳”常与环境相仿，可保护自己，吸引同类。



变色龙的“花衣裳”

微信公众号：电子课本大全



金鸡展翅（剪纸） 现代 朱光莲

动动手：

给你喜欢的动物添上一件有漂亮花纹和色彩的“花衣裳”。



大象钱包（设计）



斑马木偶（工艺）



小猪变形记（水粉画） 2002 本·科特（英国）

微信公众号：电子课本大全

可以这样做：

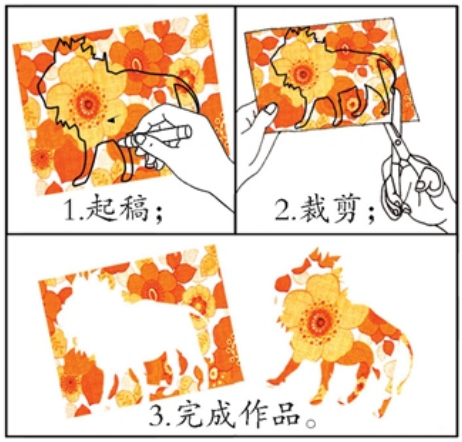



披上“花衣裳”的狮子

学生作品





孔雀开屏

可以这样画：





我学会了什么：

- 我能认出（　）种动物的“花衣裳”。
- 我会画出（　）种动物的“花衣裳”。

微信公众号：电子课本大全

12 缤纷的涂色游戏

bīn fēn de tú sè yóu xì

运用勾线、平涂、填色等方法，表现随意想象的画面。

suí yì de huà rèn
随意地画，任
yì de tú tú chū sè cǎi
意地涂，涂出色彩
bīn fēn de lè yuán
缤纷的乐园。



魔法（拼贴画·局部）　1981　朱蒂·普法（美国）

看一看，说一说：

这些画面的线条、形状和色彩给你带来什么感觉？



玛修的梦（拼贴画）　1995　李欧·李奥尼（美国）

微信公众号：电子课本大全

高原牧归（农民画） 现代　樊小梅

可以这样画（一）：

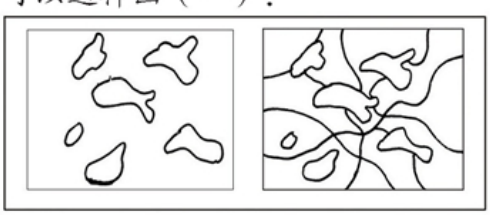

可以这样画（二）：

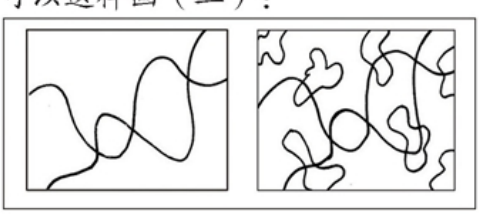

微信公众号：电子课本大全





彩色的大地



动物绕绕绕

动动手：

用不同的线条和形状画一幅联想而成的彩色画。并给自己的画起个名字，介绍给大家。

学生作品



七彩叶



五颜六色的迷宫

微信公众号：电子课本大全

13 小飞机与降落伞

xiǎo fēi jī yǔ jiàng luò sǎn

设计制作纸飞机、纸降落伞，并进行色彩装饰。

lán lán de tiān, bái bái de yún, ràng wǒ men zuò de "xiǎo fēi jī" hé "jiàng luò sǎn" fēi shàng tiān ba

蓝蓝的天，白白的云，让我们做的“小飞机”和“降落伞”飞上天吧！





小博士：

战斗机涂上迷彩，可以隐藏自己。

降落伞色彩鲜艳，便于让人发现。

动动手：

做一只纸飞机或纸降落伞，注意装饰要美观。





微信公众号：电子课本大全



可以这样做（一）：



学生作品









可以这样做（二）：

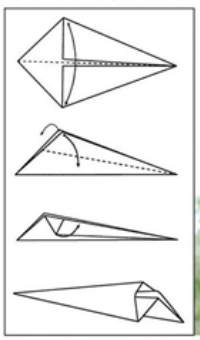



比一比：

谁的纸飞机飞得更高、更远？谁的纸降落伞落得更平稳？

我学会了什么：

- 我做的纸飞机（纸降落伞）很漂亮。
- 我能和大家一起玩，分享成功。

微信公众号：电子课本大全

14 押印的花纹

yā yìn de huā wén

运用花纹连续排列方式，学习搓纸印花的设计方法。

qiǎo qiǎo shǒu　zuò chū lián xù pái
巧巧手，做出连续排
liè de piào liang huā wén
列的漂亮花纹。



大自然的鲜花



明代黎族龙被上的连续花纹

找一找：

在我们身边还能发现哪些连续排列的花纹？





学生作品

可以这样做（一）（搓纸押印）：



微信公众号：电子课本大全



不同花纹构成的漂亮瓷砖

可以这样做（二）
（滚动印刷）：



动动手：

用印或画的方法，设计连续排列的花纹。



我学会了什么：

- 我会设计一种连续排列的漂亮花纹。
- 我能与大家一起做一块大花毯。

学生作品



你一块，我一块，拼出一块大花毯。

微信公众号：电子课本大全

dà zuǐ ba zhǐ wán ǒu 大嘴巴纸玩偶

运用“折纸—联想—添加—装饰”的方法，设计纸玩偶造型。

nǐ xiǎng dāng gè xiǎo dǎo yǎn ma
你想当个小导演吗？

zuò yí gè dà zuǐ ba zhǐ wán ǒu nǐ
做一个大嘴巴纸玩偶，你

jiù yǒu yí gè huì dòng huì shuō huì
就有一个会动、会说、会

chàng tīng huà de xiǎo yǎn yuán la
唱、听话的小演员啦！





可以这样做（“东南西北”折法）：

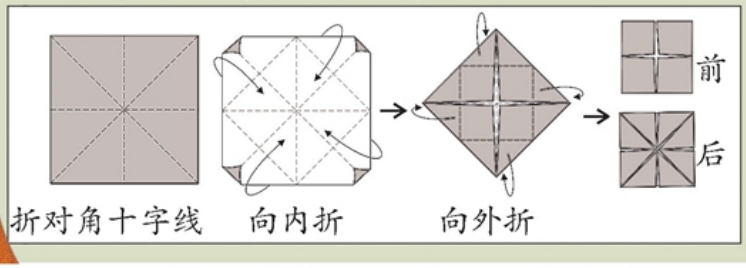

动动手：

选用自己喜欢的方法做个大嘴巴纸玩偶，可运用你学过的剪纸图形装饰它。





评一评：

- 谁做的纸玩偶更生动？
- 谁会用剪贴的方法美化纸玩偶？
- 谁会根据纸玩偶编一个故事？

微信公众号：电子课本大全

16 有趣的鞋

yǒu qù de xié

以画、折、剪、贴的方法，设计鞋的新造型。

蒙古族高筒靴



山西老虎鞋



xǔ duō jù yǒu mín jiān chuán tǒng
许多具有民间传统
huò xiàn dài tè sè de xié bù jǐn
或现代特色的鞋，不仅
zào xíng duō yàng hái zhuāng shì zhe gè
造型多样，还装饰着各
zhǒng sè cǎi yàn lì fēng gé dú tè
种色彩艳丽、风格独特
de huā wén hé shì wù
的花纹和饰物。

广东木屐





各式民间鞋造型

非洲人在灼热多石的地面行走时穿的皮凉鞋。

汉族绣花鞋





欧洲民间刺绣鹿皮鞋

微信公众号：电子课本大全



用干草及椰壳纤维编织的高跟鞋，既环保、简朴又时尚、漂亮。





用毛线编织的条纹拖鞋

独具特色的现代鞋

找一找：

你还见过哪些有趣的鞋子？说说它们的特点。



彩虹皮拼接球鞋



造型幽默谐趣的“大嘴狗”鞋

“老鼠嫁女”造型鞋



微信公众号：电子课本大全



动动手：

自选材料设计制作一双美观有趣的鞋。

学生作品

可以这样做：

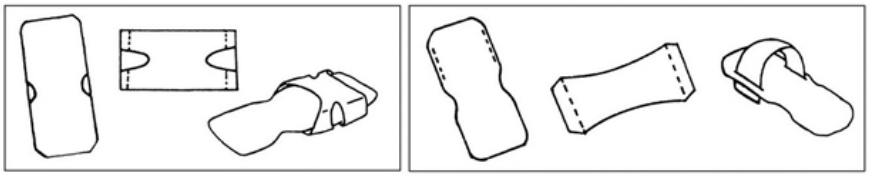

我学会了什么：

我会利用不同纸材和废旧材料制作鞋子。

我会用（　）种方法设计漂亮有趣的鞋。



微信公众号：电子课本大全

17 丑小鸭和白天鹅

chǒu xiǎo yā hé bái tiān é

运用对折、插接、粘贴的方法，设计制作动物纸立体造型。

chǒu xiǎo yā yǔ bái tiān é de gù shi fēi cháng dòng rén wǒ
丑小鸭与白天鹅的故事非常动人，我
men yì qǐ lái shè jì zhì zuò tā men kě ài de zào xíng ba
们一起来设计制作它们可爱的造型吧！



丑小鸭（插画）　2002　今山

微信公众号：电子课本大全

动动手：

设计制作一只可爱的丑小鸭或白天鹅。

可以这样做（一）：



可以这样做（二）：





学生作品



可以这样做（三）：

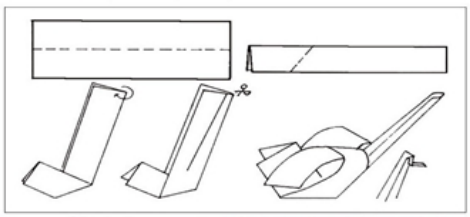

我学会了什么：

我会用不同的方法设计制作丑小鸭和白天鹅。

我能用手工作品表演丑小鸭和白天鹅的故事。

微信公众号：电子课本大全

18 会伸缩的“动物”

huì shēn suō de dòng wù

运用纸材折叠、组合的方法，设计制作可伸缩的动物玩具。

zhǐ zuò de dòng wù huì shēn suō
纸做的动物会伸缩，
zhēn hǎo wán
真好玩！

说一说：

怎样折纸才会有伸缩的效果？怎样才能突出动物的特征？





学生作品

微信公众号：电子课本大全



可以这样做：

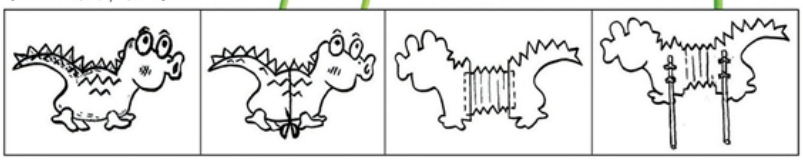

1.画；　2.剪；　3.贴；　4.上骨条。



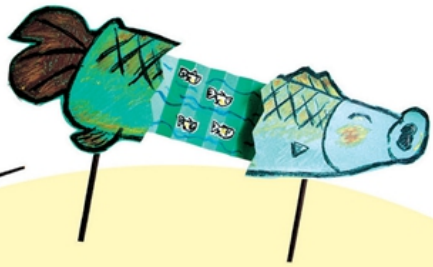



动动手：

制作一个会伸缩的纸动物玩具，然后大家一起来表演。



学生作品

微信公众号：电子课本大全

19 我们的动物乐园

wǒ men de dòng wù lè yuán

运用纸材折叠、剪贴、组合的造型方法，探究设计动物乐园。

dòng wù shì rén lèi de hǎo péng you
动物是人类的好朋友，
wǒ men yào zūn zhòng dà zì rán hé dà zì rán
我们要尊重大自然和大自然
zhōng de shēng mìng， xué huì hé yě shēng dòng wù
中的生命，学会和野生动物
hé píng xiāng chǔ
和平相处。





找一找：

你知道多少种野生动物？有哪些是我国重点保护的？

微信公众号：电子课本大全

画出野生动物的生活环境





制作平面形剪贴的动物乐园。

可以这样做（一）：



设计制作头饰，表演动物乐园的故事。

动动手：

任选纸材做一只能站立的可爱的小动物。

可以这样做（二）（对折站立）：







学生作品

微信公众号：电子课本大全

可以这样做（三）（三折站立）：



我学会了什么：

- 我会运用不同折法制作（　）种可爱的动物。
- 我能与大家合作创造一个想象的动物乐园。
- 我能与大家一起表演动物乐园里的故事。

学生作品

微信公众号：电子课本大全

2 养成良好的美术行为习惯

折叠的方法

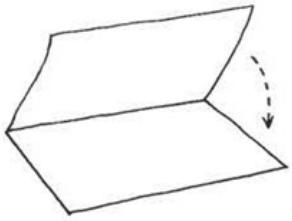

① 纸角要对齐



②用手指压平

剪纸的方法

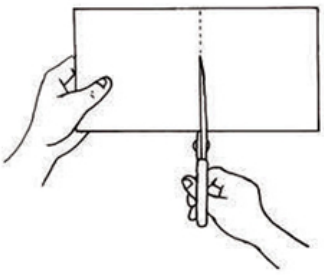

①剪的位置，要放在视线的正中心。

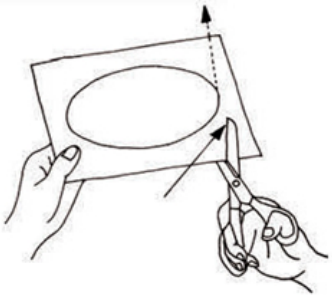

②剪圆时，剪刀不动，纸沿着切线转动。

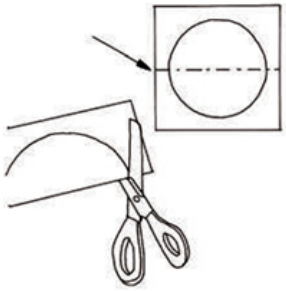

③也可以对折成半圆剪。

使用胶水和透明胶的注意事项



① 透明胶用完后，折起一角或夹纸条做记号。



② 胶水用完后，必须把盖子旋紧。

姓名：_____

姓名：_____

姓名：_____









微信公众号：电子课本大全

粤发改价格[2017]434号
全国价格举报电话：12358
版权所有 侵权必究 举报电话：020-83337265

义务教育教科书

美术

一年级下册



义务教育教科书
美术
一年级下册

岭南美术出版社出版
广州市文德北路170号3楼
邮政编码：510045
电话：020-83332071 020-83332785
东莞市雅达彩印有限公司印刷
广东教育书店有限公司发行

开本：787mm×1092mm 1/16 印张：3
2012年12月第1版 2019年12月第8次印刷

ISBN：978-7-5362-5105-2
★如发现印、装质量问题，请与印刷厂联系调换。电话：0769-88557911

岭南美术出版社

ISBN 978-7-5362-5105-2

绿色印刷产品

定价：6.02元

微信公众号：电子课本大全