1

wǔ cǎi de yān huā

五彩的烟花

尝试用油画棒和水彩画烟花。



yān huā zhàn fàng de yè
烟 花 绽 放 的 夜
kōng shì zěn yàng de jǐng xiàng nǐ
空 是 怎 样 的 景 象？ 你
jué de yān huā měi zài nǎ lǐ
觉 得 烟 花 美 在 哪 里？



北京　国家大剧院



2008 年北京奥运会主体育场——“鸟巢”

微信公众号：电子课本大全



烟花的几种绽放形式



提示

使用油画棒画烟花，需用力涂。

绘画步骤



1

用油画棒画出烟花。



2

用水彩涂底色。

3

涂满底色。

学习建议

画画节日夜晚绽放的五彩烟花。



美丽的夜晚



看烟花

微信公众号：电子课本大全

2 wǒ de lǎo shī 我的老师

学习用绘画方法表现人物的特征。



粉笔生涯（油画）1984　曹新林

zài wǒ men de chéng zhǎng guò chéng
在 我 们 的 成 长 过 程
zhōng lí bù kāi jìng ài de lǎo shī nǐ zuì xǐ
中 ， 离 不 开 敬 爱 的 老 师 。 你 最 喜
huan de lǎo shī shì shuí
欢 的 老 师 是 谁 ？





提示

注意观察老师的五官和神情。

微信公众号：电子课本大全

学生作品



我喜欢看老师画画！



我和体育老师打球最开心！









我好佩服音乐老师！

学习建议

- 画一画自己的老师。
- 同学间互相评述画出了老师怎样的形象特点。



我的新老师



快乐的音乐课

微信公众号：电子课本大全

3 叔叔阿姨真忙

shū shu ā yí zhēn máng

学习用记忆画的方法，简单地表现人物劳动的场景。



钢水·汗水（油画）1981　广廷渤



nǐ kàn dào shū shu
你 看 到 叔 叔
ā yí máng lù shí shì shén
阿 姨 忙 碌 时 是 什
me yàng zi de
么 样 子 的？





想一想

叔叔阿姨们在什么环境下工作？看了这些图片，你能感受到他们怎样的辛劳？

微信公众号：电子课本大全



修车的叔叔

提示

画面构图应以人物形象为主，周围环境可简单描绘。

学生作品



大厨师



美发师阿姨



水乡的农民伯伯

提示

注意画出人物的动作。

学习建议

- 画一画叔叔阿姨工作时忙碌的场景。

微信公众号：电子课本大全

4 刮出来的画

guā chū lái de huà

尝试学习刮画技法。



自画像



植物乐园

nǐ néng shuō shuo shàng mian liǎng fú huà de bù tóng xiào guǒ ma

你能说说上面两幅画的不同效果吗？



我的梦



星空遨游

提示

画面构图要饱满，用点、线、面相结合的方法将底版色刮出来。

微信公众号：电子课本大全

刮画底版的制作方法



◆用油画棒直接单色涂法



◆浅色底上覆涂深色法



◆渐变的底色上覆涂深色法



直接用刮画纸画的作业

用自制刮画底版画的作业

提示

可用不同粗细的木签作为刮画工具。



静静的夜晚

学习建议

- 用现成的刮画纸或自制刮画底版，进行刮画练习。

微信公众号：电子课本大全

5 卷纸动物

juǎn zhǐ dòng wù

尝试用卷纸粘贴的方法设计制作动物。

zhè xiē kě ài de dòng wù shì yóu nǎ xiē fāng fǎ juǎn chéng de ？

这些可爱的动物是由哪些方法卷成的？



提示

选用色彩鲜艳、质地较厚的纸制作，使动物站立起来。

微信公众号：电子课本大全

制作步骤



1. 将纸卷成圆筒做身体。



2. 用彩纸做好眼睛、嘴、脚。



3. 粘贴上眼睛。



4. 将脚折一折，做出立体感。



5. 将脚粘贴到合适的位置。

提示

在制作时，要抓住动物的形象特征。



纸的几种不同卷法



学习建议

- 独立完成或与同桌合作，用卷纸粘贴的方法做有趣的动物。

微信公众号：电子课本大全

6

xiǎo xiǎo shū qiān

小小书签

了解书签的作用，
尝试设计制作小书签。

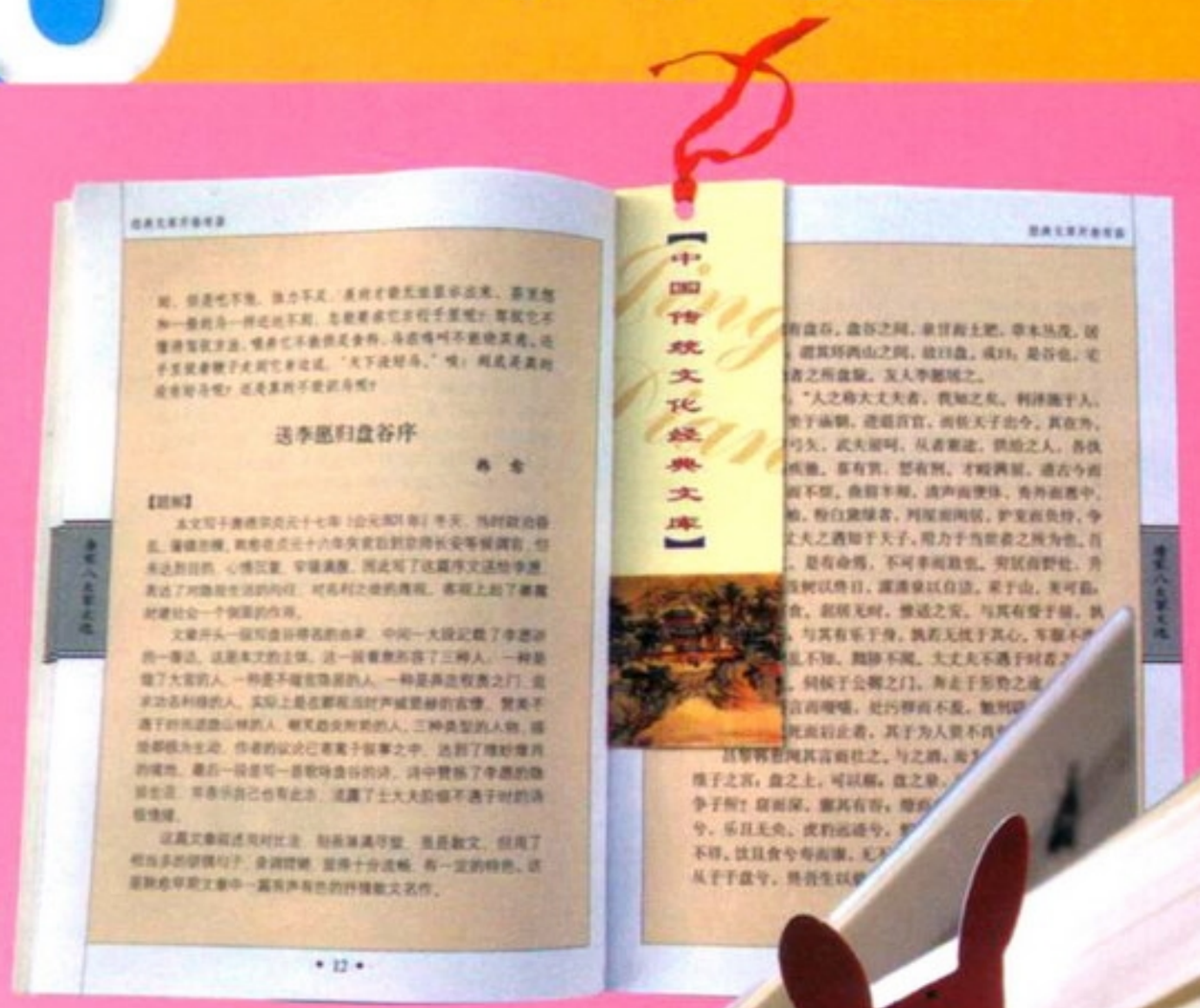









shū qiān de zuò yòng shì shén me
书 签 的 作 用 是 什 么？

nǐ jiàn guò nǎ xiē dú tè de shū qiān
你 见 过 哪 些 独 特 的 书 签？





微信公众号：电子课本大全

制作步骤



1. 在纸上设计好书签的外形。



2. 剪下书签的外形后再用合适的笔进行描绘。



3. 用穿线、拼贴的方法装饰细节。



4. 书签制作完成。

提示

在设计制作时，既要注意书签的实用，又要体现书签的美观。





圣诞树书签

学生作品

昆虫书签

蝴蝶书签

花朵书签

学习建议

- 设计制作小书签，并在图书阅读中使用。

微信公众号：电子课本大全

7

bīn fēn huā bù

缤纷花布

学习用点、线、面组合的方法设计花布纹样。

zǐ xì guān chá zhè
仔细观察这
xiē huā bù nǐ xǐ huan
些花布，你喜欢
nǎ zhǒng wén yàng
哪种纹样？







微信公众号：电子课本大全



点组成的纹样



线组成的纹样



面组成的纹样

绘画步骤







提示

画的底色不同，效果也不同。



学习建议

- 设计几个漂亮的花布纹样。

学生作品



花布设计（一）



花布设计（二）

微信公众号：电子课本大全

8

měi lì de pán zi
美丽的盘子

学习圆形物的装饰设计。



青花枇杷果绶带鸟纹盘（瓷器）明代

yì shù jiā shì zěn yàng zhuāng shì yuán xíng pán zi de
艺术家是怎样装饰圆形盘子的？



五彩描金赤壁图盘（瓷器）清代



孩子（瓷器）现代　李平凡

微信公众号：电子课本大全





















提示

主要的装饰纹样要放在盘子中间。

学习建议

- 用添画或拼贴的方法装饰盘子，并用它美化生活空间。

微信公众号：电子课本大全

9

chuāng huā huā

窗花花

学习用折、剪的方法制作窗花。



龙飞凤舞（剪纸）现代　陕西省安寨



鸳鸯（剪纸）现代　河南



陕北窑洞的窗花

zhè xiē chuāng huā biǎo xiàn le shén me nèi róng

这些窗花表现了什么内容？



瓜蝶鱼莲盆花（剪纸）现代　陕西



双凤戏牡丹（剪纸）现代　山东省滨州

微信公众号：电子课本大全

制作步骤

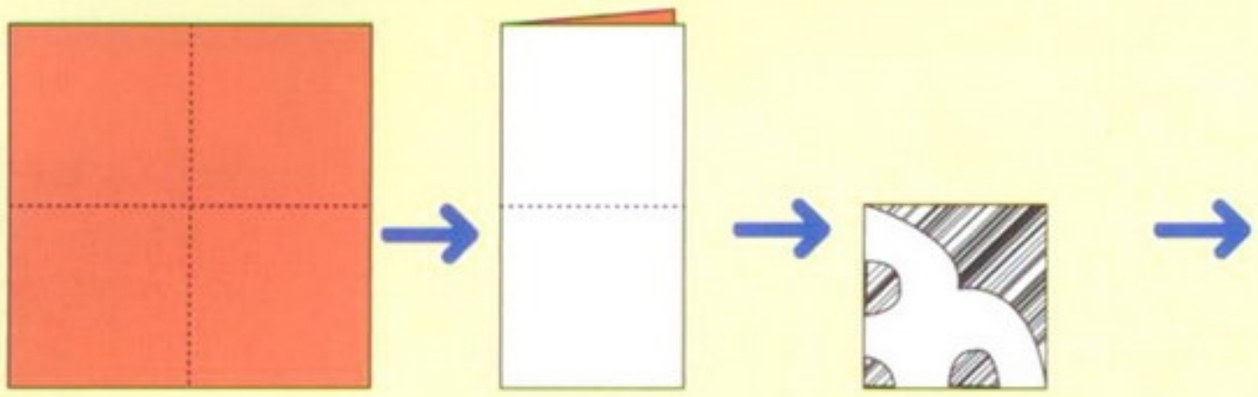

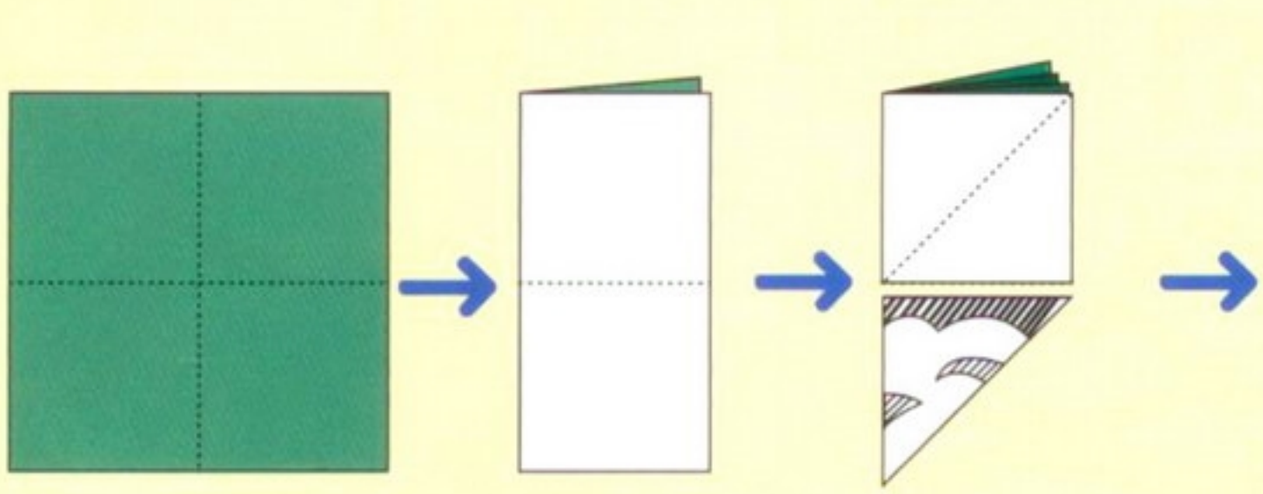





试一试

如何折和剪才能使窗花更好看？



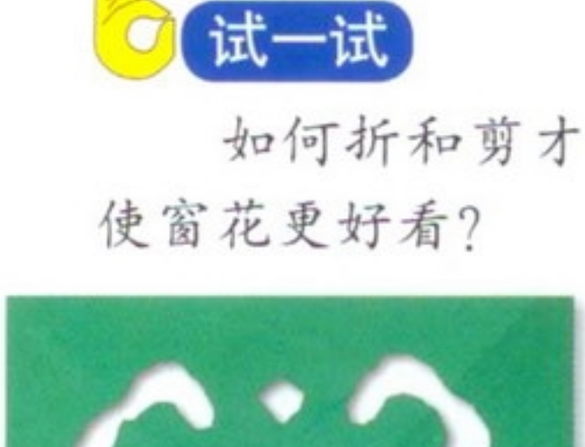



学习建议

- 试用折和剪的方法制作窗花。
- 将做好的窗花装饰在窗上。

微信公众号：电子课本大全

10 漂亮的拉花

piào liang de lā huā

学习剪拉花。

zhè xiē lā huā de zhé jiǎn fāng fǎ yǒu shén me bù tóng

这些拉花的折剪方法有什么不同？



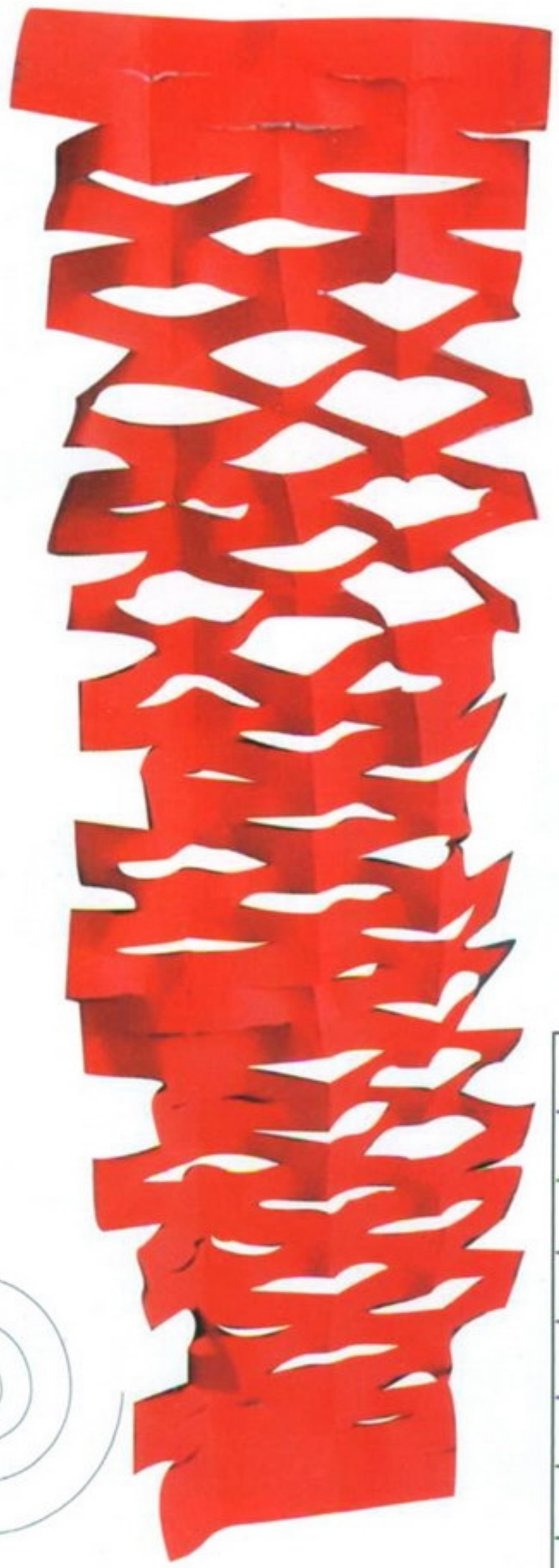







试一试

变换折法和剪法，剪出不同的拉花。



提示

不要将拉花剪断。



微信公众号：电子课本大全





试一试

布置教室时，除了拉花，彩练也很美，试着做做看。



学习建议

- 剪几种不同的拉花。
- 用拉花、彩练美化环境。

微信公众号：电子课本大全

11

摹印纹理

mó yìn wén lǐ

观察生活中的纹理，并在摹印练习中感受纹理的美。











nǐ zài nǎ lǐ jiàn guò
你在哪里见过
zhè xiē wén lǐ hái néng
这些纹理？还能
zài shēng huó zhōng zhǎo dào
在生活中找到
gèng duō hǎo kàn de wén lǐ
更多好看的纹理
ma
吗？





小知识

将薄纸平整地蒙在有纹理的物体表面，用油画棒或粗铅笔来回涂色，纸上就会呈现出物体表面的纹理。





微信公众号：电子课本大全







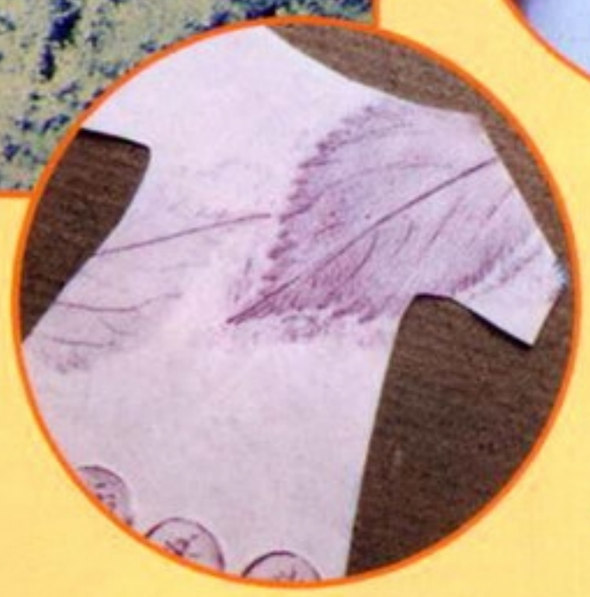

学生作品





变——变——变成了大公鸡



印出来的衣裳真漂亮！

提示

摹印时，不要让纸滑动。

学习建议

- 和同学一起寻找生活中适合摹印的物品进行摹印。
- 摹印后可以进行想象添画和剪贴。



小提篮

微信公众号：电子课本大全

12

shǒu zhǐ yìn huà
手指印画

学习手指印画，体验造型乐趣。



五彩手（招贴设计）现代　弗莱切（英国）

nǐ néng kàn chū shǒu zhǐ
你 能 看 出 手 指
yìn huà dú tè de qù wèi zài nǎ
印 画 独 特 的 趣 味 在 哪
lǐ ma
里 吗？



小知识

手指印画作为一种独特的艺术表现形式，经常被运用到艺术家的创作中。

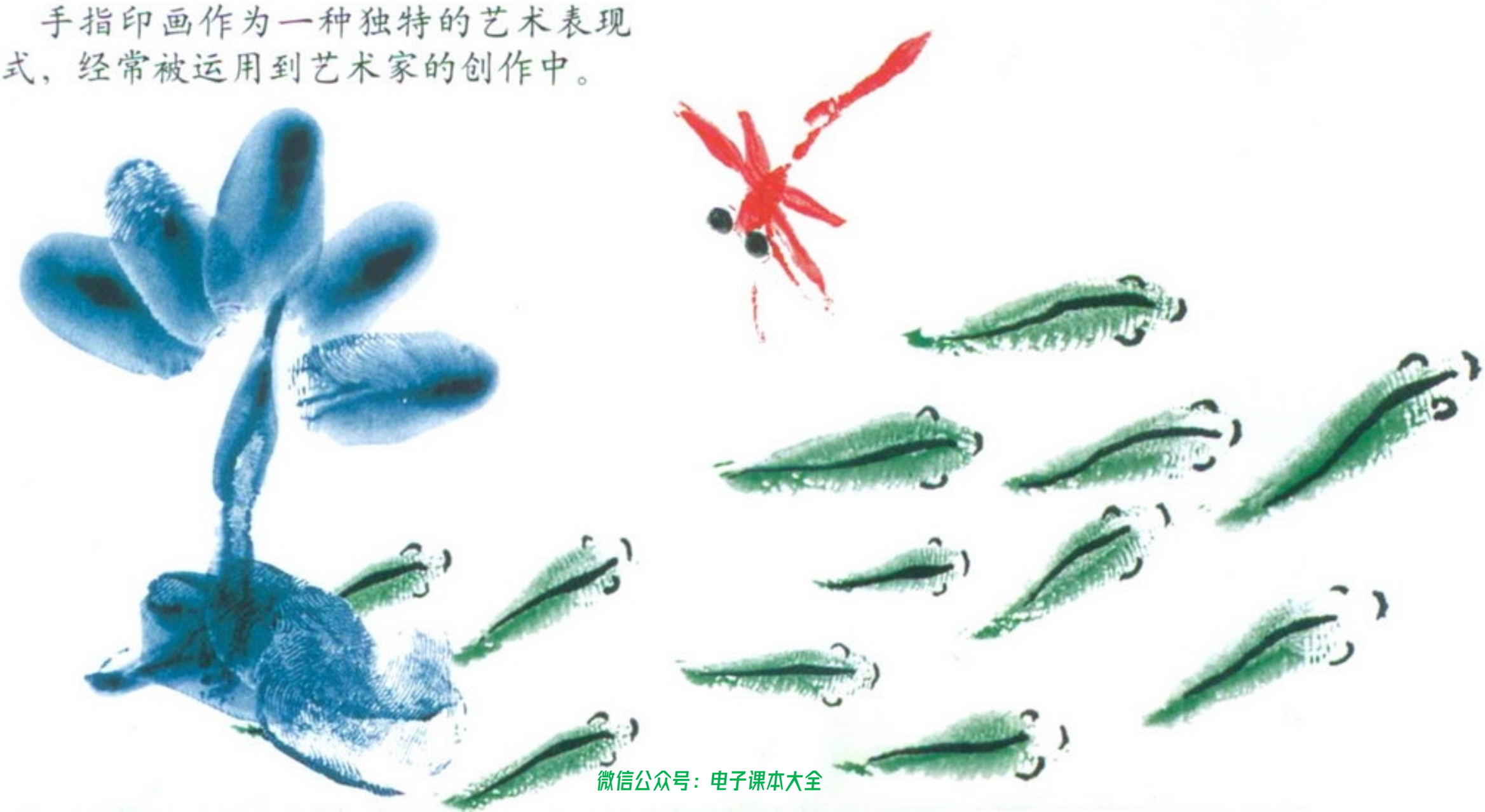

微信公众号：电子课本大全

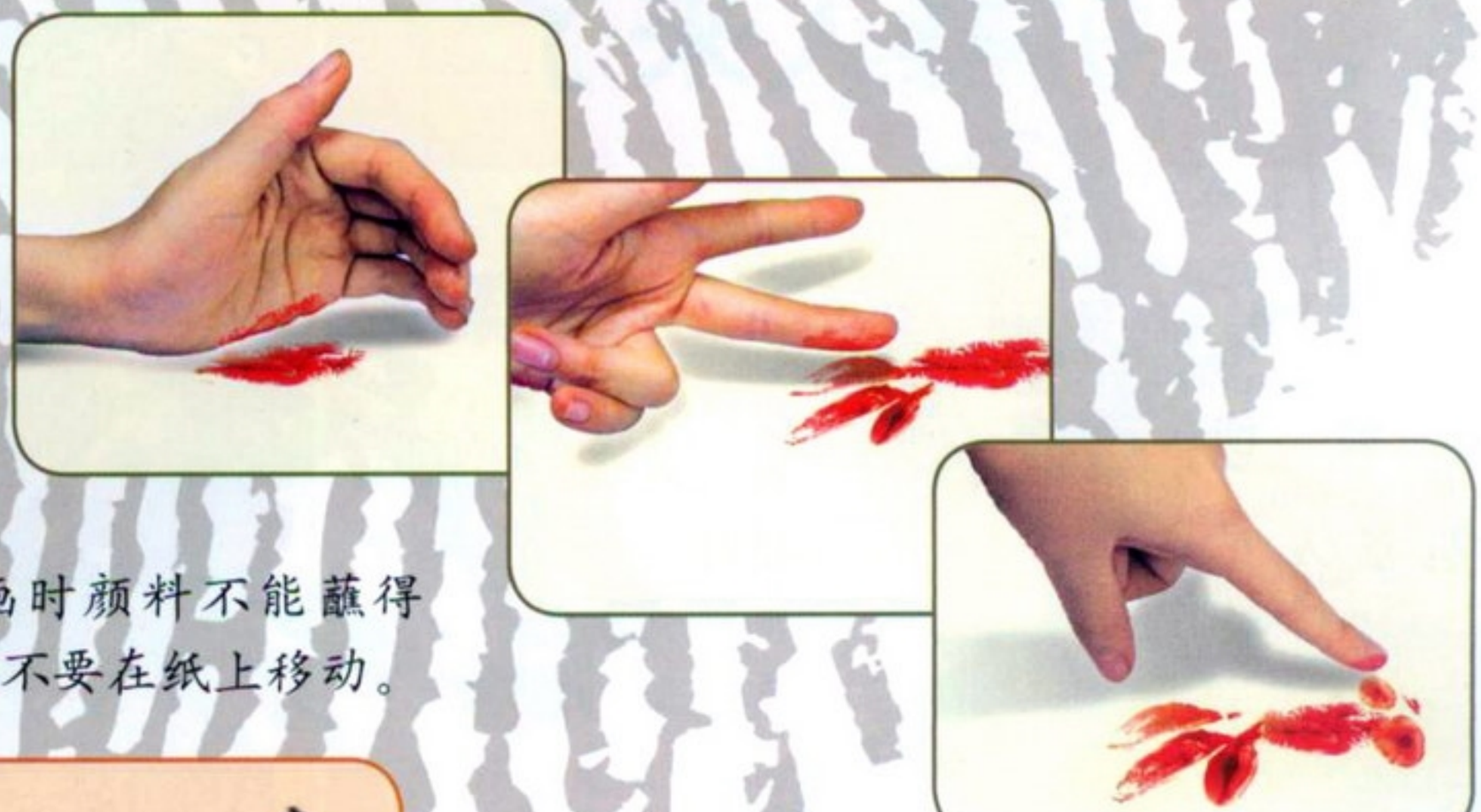

提示

用手指印画时颜料不能蘸得过多，印的时候不要在纸上移动。





学习建议

- 学习用不同的手指印来组合表现一个形象。
- 将各种手指印组合、添画成一幅有趣的画面。



微信公众号：电子课本大全

13

jī qì rén lái le
机器人来了

学习用线描的方法表现机器人的造型。

rú guǒ nǐ shì kē xué
如果你是科学
jiā huì chuàng zào zěn yàng
家，会创造怎样
de jī qì rén
的机器人？





高科技机器人已经越来越多地出现在日常生活中，成为了人们生活、工作的好帮手。



机器人服务员



机器人厨师

微信公众号：电子课本大全



机器人老师





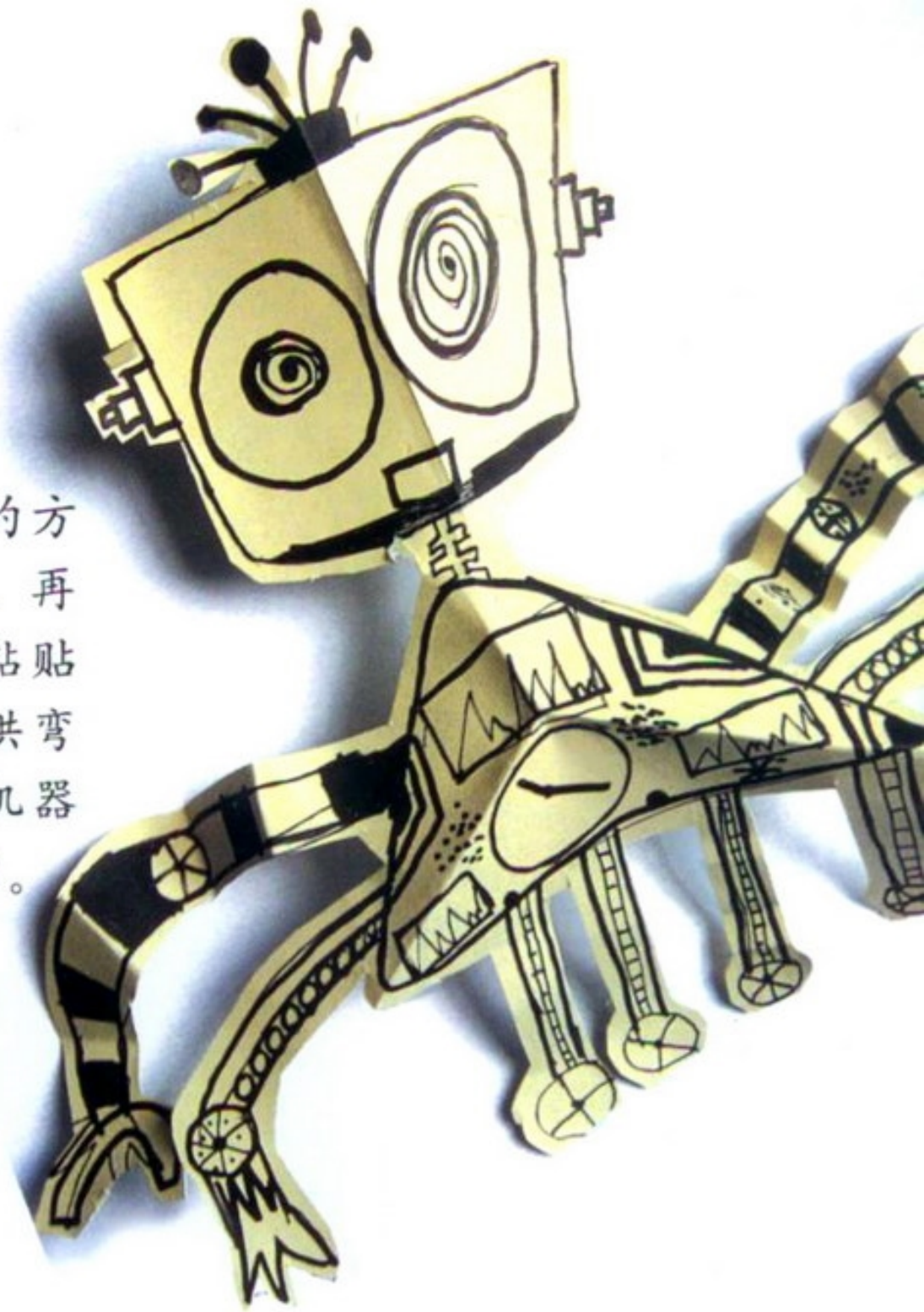

提示

先用线描的方法画好机器人，再剪贴到纸上。粘贴关节部位时要拱弯成立体状，使机器人的形态更生动。

提示

背景的画面内容和机器人要有关联。



机器人厨师



跳舞的机器人



会做家务的机器人

学习建议

- 收集机器人的图片资料，了解有关机器人的知识，和同学互相交流。
- 充分展开想象，用线描画和剪贴结合的方法表现机器人的各种造型。

微信公众号：电子课本大全

14

wǒ xǐ huan de huì běn

我喜欢的绘本

欣赏与了解绘本。



nǐ xǐ huan kàn nǎ xiē huì
你喜欢看哪些绘
běn nǐ xīn shǎng guò huì běn de
本？你欣赏过绘本的
tú huà ma
图画吗？



《小猫头鹰》现代　宾森（英国）



《母鸡萝丝去散步》现代
佩特·哈群斯（美国）

小知识

绘本，就是“画出来的书”。绘本中独特的画面构图、漂亮的色彩，与文字一起担当着讲故事的重任。

绘本一般包括封面、环衬、扉页、内页。优秀的绘本就是艺术品。



微信公众号：电子课本大全



《鳄鱼怕怕 牙医怕怕》现代 五味太郎（日本）



《大卫，不可以》现代
大卫·香农（美国）



《花格子大象艾玛》现代
大卫·麦基（英国）

试一试

封面上会出现绘本中的主要形象以及最精彩的故事情节，因此从绘本的封面里可以想象出大致的故事内容。你试过吗？



《蚂蚁和西瓜》现代 田村茂（日本）



《好饿的毛毛虫》现代 艾瑞·卡尔（美国）

微信公众号：电子课本大全





绘本内页

《鳄鱼怕怕 牙医怕怕》（内页）现代 五味太郎（日本）



《母鸡萝丝去散步》（内页）现代 佩特·哈群斯（美国）

画家通过运用单页和跨页的画面节奏，让我们感受到流畅的视觉美；画家还会在画面里设计很多故事的细节，让我们体验“寻找”的乐趣！



《999 个青蛙兄弟大搬家》（内页）现代 村上康成（日本）

微信公众号：电子课本大全



环衬是封面与内页之间的一张衬纸，是连接封面和内页的桥梁。绘本的环衬里也藏着有趣的细节呢！

绘本环衬











说一说

上面这两个环衬和封面的联系是怎样的？你看出来了吗？



学习建议

- 同学之间交换绘本，进行欣赏和交流。

微信公众号：电子课本大全

15 热带鱼乐园

rè dài yú lè yuán

学习画热带鱼。



动画片《海底总动员》中的热带鱼

nǐ zài nǎ lǐ jiàn guò rè dài yú hé pǔ tōng yú lèi xiāng bǐ rè dài yú yǒu shén me tè diǎn

你在哪里见过热带鱼？和普通鱼类相比，热带鱼有什么特点？

提示

用夸张的手法表现热带鱼的外形、纹样和色彩。

微信公众号：电子课本大全



学习建议

- 画一画美丽的热带鱼。
- 和同学一起将画好的热带鱼沿轮廓剪下，拼贴一幅“热带鱼乐园”。

微信公众号：电子课本大全

16 神气的大公鸡

shén qì de dà gōng jī

学习观察、表现公鸡的特征和神态。

我的鸡冠和羽毛的颜色可是特别鲜艳哦！





zěn yàng biǎo xiàn gōng jī

怎样表现公鸡

hěn shén qì de yàng zi

很神气的样子？

喔喔喔！



雄鸡图（中国画）1976　陈大羽

微信公众号：电子课本大全

提示

大公鸡的腿和脚爪要画得有力。





大公鸡（油画）现代　毕加索（西班牙）

学生作品



漂亮的大公鸡

学习建议

●画一画大公鸡，评一评谁画的公鸡最神气。



大公鸡

微信公众号：电子课本大全

17

dà niú hé xiǎo niú

大牛和小牛

学习表现牛的特征和大小对比关系。

五牛图（中国画 局部）唐代 韩滉

niú shì rén lèi de péng you

牛是人类的朋友。

nǐ zài nǎ lǐ kàn jiàn guò niú nǐ xǐ huan tā men ma wèishén me

你在哪里看见过牛？你喜欢它们吗？为什么？







牛妈妈和小牛在一起真亲密啊！

微信公众号：电子课本大全





提示 要注意牛的姿态变化和大牛小牛之间的呼应关系。

学生作品



牛儿一家



大牛妈妈和小牛宝宝



开饭啦

学习建议

- 画一张大牛和小牛在一起的画。

微信公众号：电子课本大全

18

蘑菇家园

mó gu jiā yuán

观察蘑菇，想象绘画蘑菇形的房子。

guān chá mó gu de xíng
观 察 蘑 菇 的 形
zhuàng yán sè yǔ jié gòu shuō yī
状 、 颜 色 与 结 构 ， 说 一
shuō zěn yàng jiāng zhè xiē mó gu
说 ， 怎 样 将 这 些 蘑 菇
biàn chéng fáng zi ne
变 成 “ 房 子 ” 呢 ？



微信公众号：电子课本大全





蘑菇的几种基本形状

学习建议

画一画想象中的蘑菇家园，并说说自己的画。

说一说

说说你想象中的蘑菇家园是怎样的。

学生作品



雨中的蘑菇家园



蘑菇房

微信公众号：电子课本大全

19

qí miào de kūn chóng
奇妙的昆虫

观察昆虫，感受昆虫形态与色彩的美。



zǐ xì guān chá bù tóng
仔 细 观 察 不 同
de kūn chóng shuō yī shuō
的 昆 虫 ， 说 一 说 ，
tā men gè yǒu shén me tè
它 们 各 有 什 么 特
diǎn
点 ？









小知识

昆虫大家族大约有100多万种成员。它们通常都由头、胸、腹三部分组成，拥有一对触角，一对或两对翅膀，三对足。

微信公众号：电子课本大全

观察蝴蝶飞舞和停栖时的姿态，感受它们的美感。





蝴蝶与蜻蜓的翅膀有什么不同？说说各自的特点。



蜜蜂为自己营造了怎样的家园？



这只昆虫是通过什么来伪装自己的？



在放大镜下观察昆虫的眼睛、触角、色彩等细节，你有什么发现？

学习建议

- 观赏自然界昆虫的美。

微信公众号：电子课本大全



设色花卉草虫（中国画）1944　齐白石





设色花卉草虫（中国画 局部）1944　齐白石



柳蝉图轴（中国画）清代　蒋廷锡



想一想

欣赏画家笔下的昆虫。你觉得昆虫在画面中有什么作用？

柳蝉图轴（中国画 局部）清代　蒋廷锡

微信公众号：电子课本大全







说一说

奇妙而美丽的昆虫给了设计师们无穷的艺术灵感，你喜欢这样的设计吗？为什么？





学习建议

- 收集昆虫的标本或图片进行欣赏，用自己喜欢的绘画工具简单描绘昆虫的特点。
- 寻找生活中与昆虫的色彩、形状有关的产品，感受独特的设计之美。









微信公众号：电子课本大全

20

mín jiān wán jù 民间玩具

认识民间玩具，喜爱民间传统艺术。



不倒娃（泥、纸）现代　山东省



zhè xiē mín jiān wán jù
这些民间玩具
nǐ jiàn guò ma guān chá
你见过吗？观察
tā men de zhì zuò cái liào yǒu
它们的制作材料有
shén me bù tóng
什么不同。



挂虎（泥）现代　陕西省

小知识

民间玩具是指我国传统的儿童玩具，如风筝、面人、布老虎等。



鸟（麦秸、毛线）现代　河北省

彩绘花棒（木）现代　河南省

红、黄、绿、黑是民间玩具中常见的颜色搭配。

微信公众号：电子课本大全



鹿鸟（糖）现代　湖北省



金鱼风筝（绢、竹）现代　北京



浇糖艺人



击钹打鼓车（木、铁皮）现代　山东省

说一说

民间玩具有鲜明的地方特色和生活情趣。说说这些民间玩具有趣的地方在哪里。



娃娃骑象（布）现代　陕西省

学习建议

- 介绍自己喜欢的民间玩具，说说喜欢的理由。
- 探寻本地民间玩具，说一说它们有哪些特色。

微信公众号：电子课本大全