1 灯彩辉映

了解彩灯艺术，学习制作彩灯。

灯彩辉映的灯会

在我国的传统节日中，哪个节日要挂彩灯、吃元宵？其中的寓意是什么？



赏灯展



古代风俗百图之放灯
（中国画）现代 王弘力

你猜过灯谜吗？你知道猜灯谜活动的来历吗？



猜灯谜

微信公众号：电子课本大全

传统宫灯

京剧脸谱灯

鸳鸯戏水灯

讨论角

欣赏彩灯，你最喜欢哪一盏，为什么？说说有关灯的成语。

祥龙迎春灯

金鸡报晓灯

微信公众号：电子课本大全

西瓜灯的制作步骤

1.铁丝做骨架；
2.固定好放蜡烛的底座；
3.根据框架大小选取合适的绿纸；
4.将绿纸平整地沿框架裱糊好；
5.用深绿色纸条剪贴条纹；
6.加上漂亮的吊坠。



以西瓜为主要材料制作的浙江平湖西瓜灯













红灯笼的制作步骤













1.折；2.画；3.剪；4.粘；5.卷。



红灯笼

完成作品

微信公众号：电子课本大全



剪得有宽有窄



通过折叠改变外形



剪成S形



提示

可以对灯进行一些装饰与美化，并加上各种样式的灯穗，使灯变得更好看！

学习建议

- 独立完成或与同学合作制作一盏好看的彩灯。
- 收集一些灯谜挂在灯上，举行一个小型的灯会活动。

学生作品



灯展开始喽！



灯笼造型之一



灯笼造型之二

微信公众号：电子课本大全

2 台灯造型设计

了解设计与生活的关系，学习设计、手绘台灯。



仔细观察这些台灯，它们的设计特点分别是什么？







蜻蜓灯（工业设计）现代 蒂芙妮（美国）





讨论角

设计一盏好看的台灯主要应考虑哪些方面？你想设计一盏怎样与众不同的台灯？

微信公众号：电子课本大全





设计灵感来自水母的现代台灯



水母



看，多么奇妙的灯光效果！

提示

在细节中表现出设计的构思亮点，使造型和功能完美结合。

想一想

这样的设计带来了怎样的艺术效果？



学习台灯

之

创造：博士灯——智慧眼

智慧之眼

学生作品

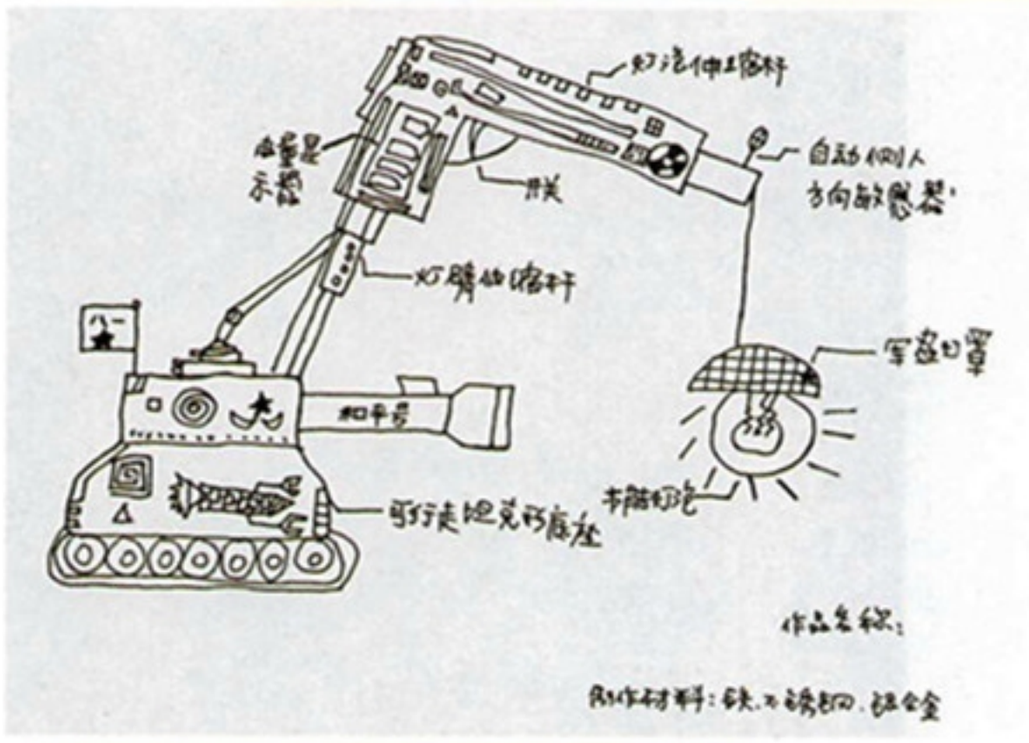

军事迷台灯设计稿

学习建议

- 用手绘草图的方式设计一盏台灯。
- 说说自己的设计思路，与同学互评作业，提出改进建议。

微信公众号：电子课本大全

3 巧折巧剪

巧用折剪法进行剪纸创作。



连生贵子（剪纸） 甘肃



扣碗花（剪纸）



大鸟与小鸟（剪纸）
现代 佚名（波兰）



石榴结子（剪纸） 山西



小红人（剪纸）现代 吕胜中

欣赏这些剪纸作品，说说剪纸与绘画不同的地方，想想是用什么方法剪出来的？

微信公众号：电子课本大全

●对折法



1.对折。



2.画稿。



3.剪去不要的部分。



4.完成作品。



变一变，用对折法可以折剪出各种好看的对称形象！

●连折法

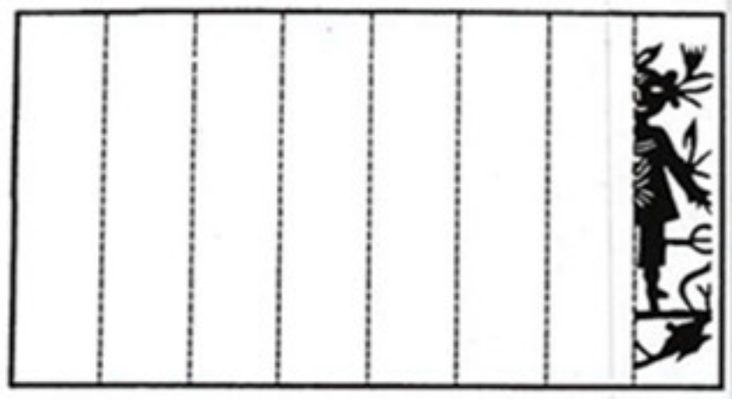

●四分折法与六分折法











展开后的作品



有披风的人



花儿朵朵开



我的抓髻娃

学生作品

学习建议

●巧用折剪法，剪一个好看的图案或形象。

微信公众号：电子课本大全

4 绿色家园

了解绿化的意义，用折剪的方式进行景观表现。



因绿化而充满生机的城市

优美的绿化环境



在充满绿色的环境中生活多美好啊，说说绿化给我们带来了什么。

家乡绿化最美的地方在哪里？我们怎样用美术的方式为绿化家园作出贡献？



微信公众号：电子课本大全



邓小平爷爷在植树



你知道植树节是每年的几月几日吗?植树的益处有哪些?



中国植树节标志





学习建议（一）

- 了解人类绿化家园的行动，和同学一起宣传绿化的作用和意义。

绿，来自您的手
（招贴设计）
现代　陈少华



微信公众号：电子课本大全



想一想

观察树木的外形有什么特点，说说自己知道的树形。





说一说

说说它们都剪出了树的哪些特点。





小树长大了！

微信公众号：电子课本大全



对折法





七连折法









用连折法还可以剪出什么树？

提示

在树的下方剪一些花草，可以增大树木与底面的接触，增加粘贴的稳定性。



将树木底部折出的部分粘在“地面”上，你的树就可站立了。

学习建议（二）

- 用卡纸折、剪几棵不同的树木。
- 与同学一起将折剪的树木摆放成树林。

多美的家园呀！

学生作品



微信公众号：电子课本大全

5 生动的表情

进行人物表情和动态的造型，学习粉印版画。



仔细观察人物的表情与动态，你觉得有怎样有趣的特点？



欣赏小朋友的作品，体会他们是如何刻画生动的表情的。



大西瓜，真好吃！

说一说

说说自己经历过的有趣的事，用表情和动作表演给大家看看！



玩耍中的孩子（局部）



沉思

微信公众号：电子课本大全

6 我们爱劳动

学习用版画表现人物动态和劳动的场景。



初踏黄金路　（套色木版画）现代　李焕民

说说自己参加劳动的经历，观察劳动时人物的表情与动态。



今天我值日



工地上干活的人



推磨（版画）现代　马达

微信公众号：电子课本大全



修理凳子



扫地

提示

要表现出劳动时的生动场景，使画面主题突出，富有意义。



放鸡

学习建议

- 用版画的方法表现同学们参加劳动的场景。

吹塑纸版画制作的步骤



1.在吹塑纸上用圆珠笔或铅笔画稿。
2.上油墨。
3.覆上宣纸进行印制。
4.揭开、签名。
5.完成作品。

学生作品



大扫除

微信公众号：电子课本大全

7 爷爷奶奶

观察人物的特征，用版画进行表现。



抽烟的老人（摄影）现代　佚名

观察摄影家镜头里的爷爷奶奶，他们有什么特点？什么地方最令你难忘和感动？



俺娘（摄影）现代　焦波



老人（版画）1946　戎戈



慈母手中线

想一想

欣赏用版画形式表现爷爷奶奶形象的作品，说说它们哪里表现得最生动？这样的版画效果给了你怎样独特的感受？

微信公众号：电子课本大全



老人像

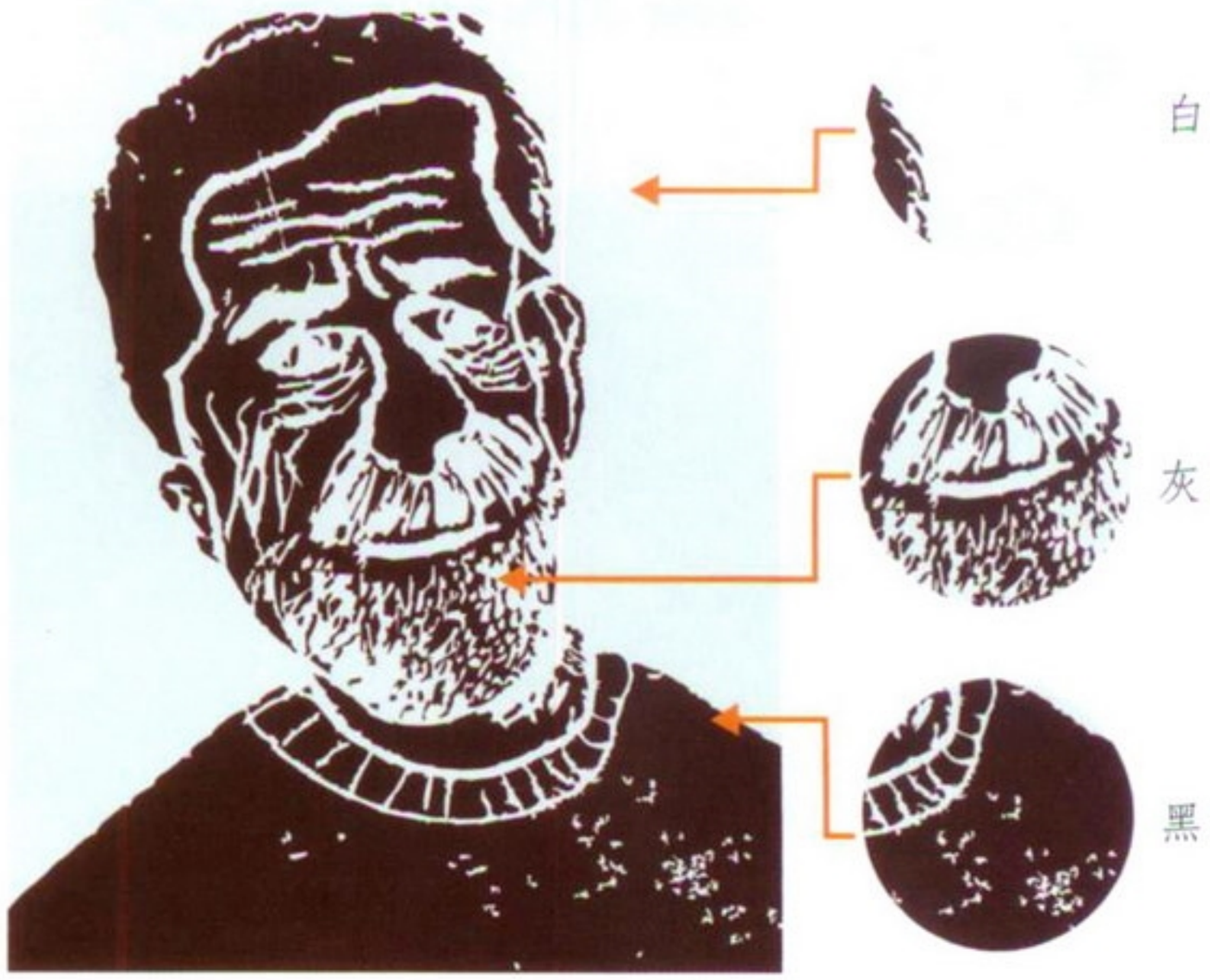

可采用纸板、石膏板、吹塑纸、KT板等材料来印制。

提示

刻画时，注意表现出爷爷奶奶的五官特征与表情神态，强调出皱纹的特点，并注意黑、白、灰的对比效果。

学生作品



爷爷像



老人像



我的奶奶

学习建议

观察爷爷奶奶的形象特点，并用单色粉印版画的方法进行表现。

微信公众号：电子课本大全

8 我家的厨房

观察生活环境，并进行造型表现。

厨房（色粉画）现代　颜文樑

每家的厨房都有着各自的风格哦！比较一下，现代厨房与以前的厨房有什么不一样的地方？



微信公众号：电子课本大全



放置厨具的壁橱



厨房中常见的物品



好看的灶台画

想一想

厨房里常摆满了锅、碗、瓢、盆等许多物件，你觉得在画面里如何安排它们才好看？

表现方法



现代厨房



线描画



彩笔画



水彩画

提 示

可根据自己的观察和理解想象，也可对图写生，并抓住有趣味的细节进行大胆表现！

学习建议

- 仔细观察自己家的厨房，用想象或写生的方法画一幅创作画。



学生作品



我家的厨房

微信公众号：电子课本大全

9 眼睛的创想

学习对眼睛进行创意联想并绘画表现。



错误的镜子（油画）现代 马格利特（比利时）

仔细观察，你有什么有趣的发现？说说它们对你的启发。



“智慧之眼”天文馆（建筑）现代
卡拉特拉瓦（西班牙）



星云



白桦树干

微信公众号：电子课本大全











提示

眼睛是心灵的窗户，根据眼睛的形状、结构等特点进行联想。





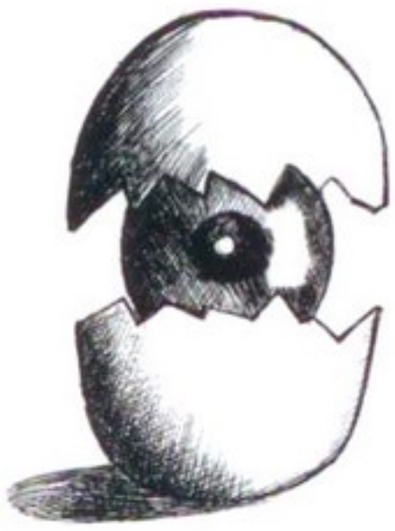





由眼睛联想到的……



宇宙之眼



学生作品

地球是一家



和平的目光

学习建议

- 对眼睛进行联想，画一幅有创意的画。

微信公众号：电子课本大全

10 图形的联想

学习对图形进行创意联想。



悉尼歌剧院（建筑）现代　伍重（丹麦）





观察悉尼歌剧院的独特造型，它让你联想到了什么？

图形的联想使形象更令人过目不忘，内涵更为深刻。



浪费的罪恶（招贴设计）现代　佚名

微信公众号：电子课本大全



杯子的联想

想一想

艺术家的这些联想与设计对你有什么启发？你也能设计一个有趣的联想图形吗？

鲸鱼的图形联想

尺子的联想

学生作品

一本书的图形联想

一个毛线球的图形联想

学习建议

- 选择熟悉的一个形，画一组这个图形的联想图。

微信公众号：电子课本大全

11 门票设计

了解门票的特点，设计制作富有个性的门票。



2010年上海世博会电子门票



2012年英国伦敦奥运会门票



北京故宫游览门票

瞧！精致的门票是否让我们回忆起了那些曾经的美好时光？



庆祝建党90周年文艺演出门票

说一说

说说这些门票设计的特点与巧妙之处。

小知识

生活中，有许多公共场所和活动都需要各式各样的门票。门票，不仅仅是出入的凭证，更具有一定的纪念意义。



门票的基本要素

微信公众号：电子课本大全



竖式设计



横式设计



色调与画面构成的设计

想一想

怎样让你设计的门票为大家所喜欢，并体现出门票内容的特色？

小知识

门票设计的主题要突出、信息要准确、构思要巧妙，票面的色彩要和谐、醒目，充满设计的美感。



活动门票



学生作品



展览门票

学习建议

- 利用不同的表现手法，为某个场所或某次活动设计一张门票。



活动门票

微信公众号：电子课本大全

12 班级小报

学习有主题的版面设计，宣传低碳生活。





从这些小报中你能得到哪些排版设计的启示？



提示

设计时报头要突出，版面文图搭配协调，一般行距大于字距，文章之间与报纸四边可留出较大空白。



小知识

小报要对内容进行合理安排，使版面清楚、美观，对读者产生吸引力。

栏目、标题、刊头设计

微信公众号：电子课本大全

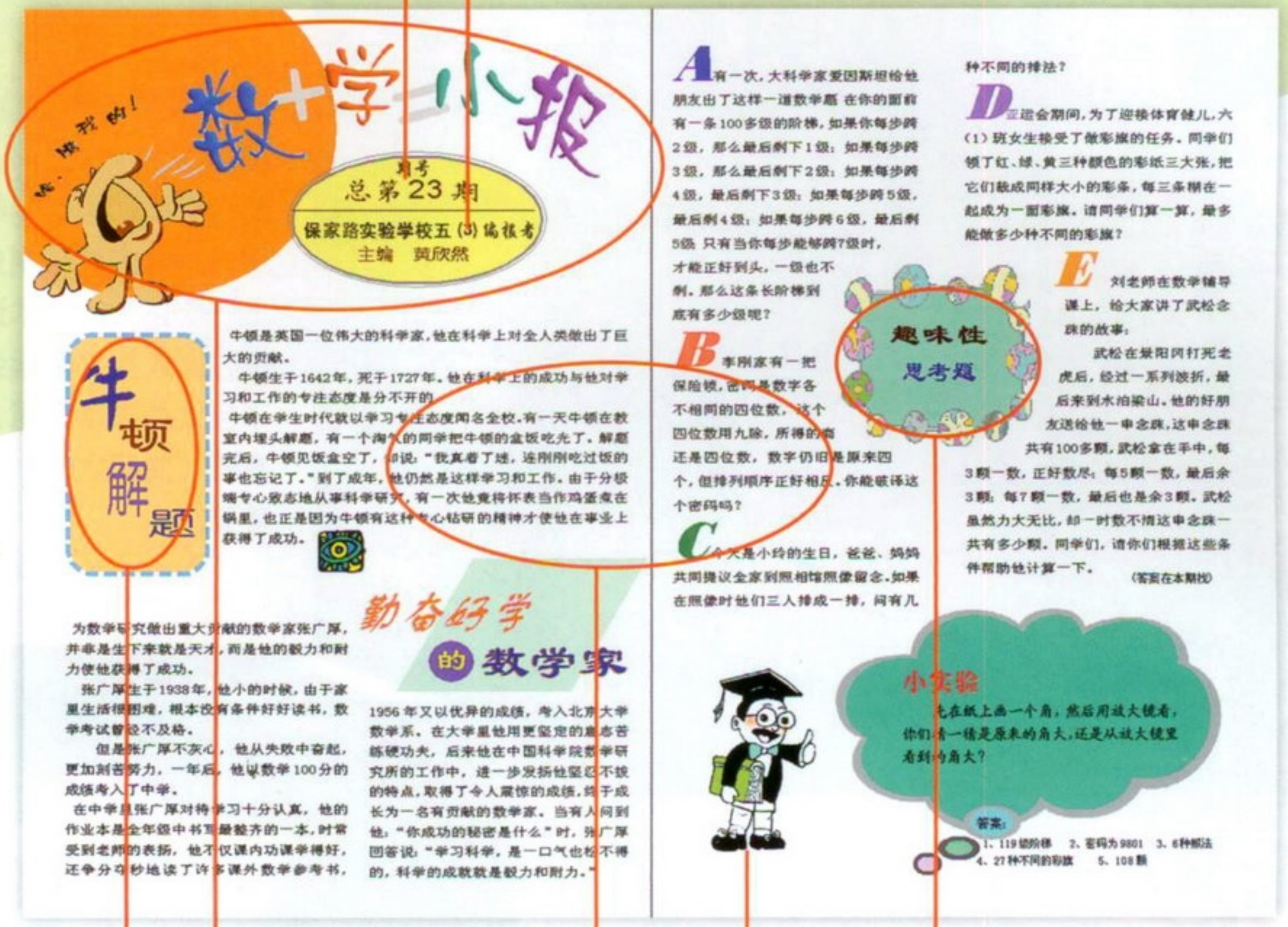



学生电脑编辑的班级小报

提示

在有主题的小报中，每个板块的内容都要围绕主题进行设计。

学习建议

- 选定主题，设计一份新颖美观的班级小报。
- 举办小报展览，同学间互相交流与评价。

学生作品



学生结合剪贴绘制的班级小报

微信公众号：电子课本大全

13 活字印刷

了解活字印刷的历史与文化，尝试刻字印制。



活字印刷是中国的四大发明之一，距今已有2000多年的历史，是古代印刷史上一次伟大的技术进步，对人类文明起到了巨大的推动作用，有着“文明之母”的美誉。



印刷后装订成册的古书



宋代活字印刷的发明者毕升

你能通过查资料等方式，了解有关活字印刷的知识，并和同学一起分享吗？



史料记载的元代拣字排版示意图



走进博物馆，体验活字印刷制作的乐趣。

微信公众号：电子课本大全

活字印刷术的方法与步骤



1. 刻字模。



单个字模型



2. 排版。



3. 印刷。



4. 揭起。



活字的排版



印好的书页

小知识

毕升发明活字的方法：用胶泥做成规格一致的毛坯，并刻上反体单字，用火烧硬，使其成为单个的胶泥活字模。

胶泥活字版印刷不仅能够节约大量的人力物力，而且可提高印刷速度和质量，即使现代的凸版铅印，也仍然沿用这样的基本原理和方法。

学习建议（一）

- 了解活字印刷的整个流程，说说它印刷的原理。

微信公众号：电子课本大全



天书（装置艺术）现代　徐冰



刻板特写



现代生活中，人们利用活字印刷的技术与方法创作了更有趣的作品。

张艺谋导演根据活字印刷的特点创作了2008年北京奥运会开幕式的表演节目《活字印刷》。



微信公众号：电子课本大全

手工泥活字的制作步骤



1.陶泥做泥板。



3.合作排版。



4.刷色。



2.泥条拼出反字。





5.覆印完成。

提示

制作活字模都需要反写文字。

提示

用阴刻和阳刻的方法来刻字模，效果各不相同。







漂亮的字模

学生作品



学习建议（二）

●和同学合作，用活字印刷的原理制作字模，印制成组合词句。

微信公众号：电子课本大全

14 小陀螺，转呀转

设计制作纸陀螺玩具。

这些陀螺中你最喜欢哪个？陀螺的设计有什么好看与巧妙的地方？玩一玩，说说陀螺为什么能转起来？

转呀转！



古代风俗百图之打陀螺（中国画）现代 王弘力

传统木陀螺和抽打的绳鞭



考古中发现的陶制陀螺



多环陀螺

充满趣味的现代陀螺

现代的电光陀螺

微信公众号：电子课本大全

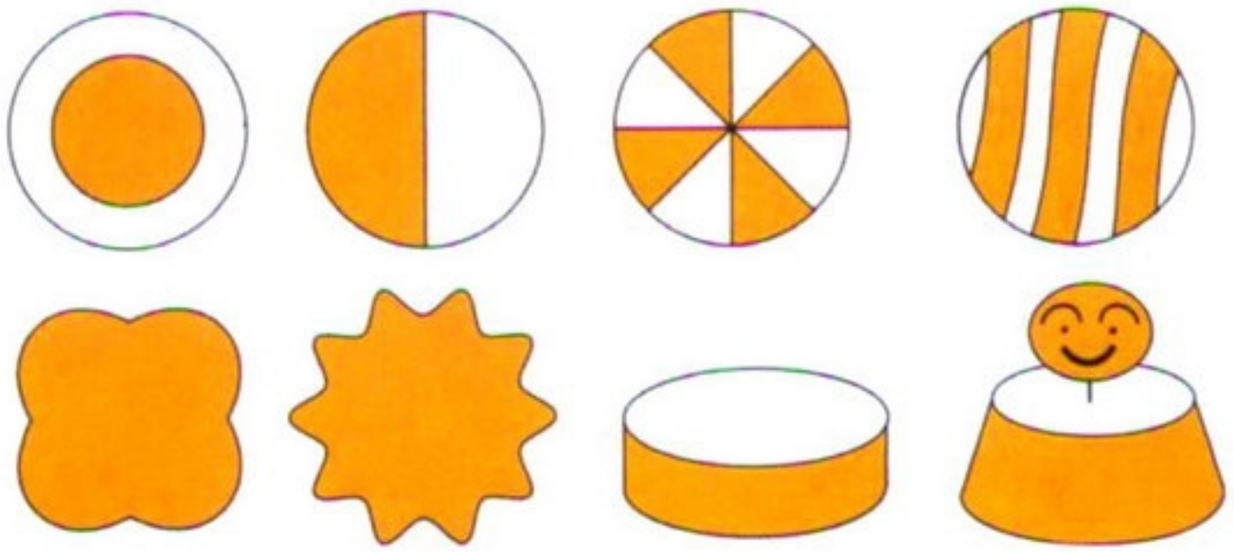

说一说

哪个转面的设计你最喜欢？你会怎样设计转面的形状、图案与色彩？



试一试

注意纸陀螺的图案在转动与静止时有什么不同？



转得既快又稳，纸陀螺就立起来了！

提 示

用圆规画出圆片的形状，标记好圆心。用针穿孔，以牙签、小木棒做转轴，穿过中心点的地方一定要固定住。



看谁转得久！



学生作品



可爱的纸陀螺

学习建议

- 设计制作一个漂亮的纸陀螺，和同学一起比着玩。

微信公众号：电子课本大全

15 小小建筑师

用立体的方法表现简单、别致的建筑。



苏州博物馆（建筑）现代　贝聿铭　（美国）



纽约古根海姆博物馆（建筑）现代　赖特（美国）

你认识这些建筑吗？它们最吸引你的地方是什么？



东京中金舱盒塔楼（建筑）
现代　黑川纪章（日本）



西班牙毕尔巴鄂古根海姆博物馆（建筑）
现代　弗兰克·盖里（美国）

小知识

贝聿铭，美籍华人建筑师，1983年普利兹克奖得主，被誉为“现代建筑的最后大师”。

说一说

这些建筑有哪些特点？



微信公众号：电子课本大全







提示

可以利用简单的折剪表现出房子的创意特点。

立体房子的制作方法与步骤



一体做法



拼合做法



学生作品



新家



动物的家

学习建议

- 用卡纸制作漂亮的房子模型。
- 与同学合作做一个生活小区建筑群模型。

微信公众号：电子课本大全

16 奇石

欣赏奇石，尝试用绘画形式表现奇石之美。

石头经过大自然的鬼斧神工，呈现出独特的趣味和美感，说说为什么人们喜欢用奇形怪状的石头来点缀生活？



苏州留园冠云峰



奔流（纹石）



大漠探幽（台洞石）

说一说

欣赏这些奇石，说说它们“奇”在哪里？



米芾拜石（纹石）



浮云叠岫（xiù）（磐石）



南京雨花石

微信公众号：电子课本大全



花卉册页（中国画）清代　蒲华

小知识

安徽灵璧，自古以来产奇石。奇石通过形、质、纹、色等方面表现出自然之美。

学生作品



仔细观察奇石，表现出它的特点！



玲珑出自然

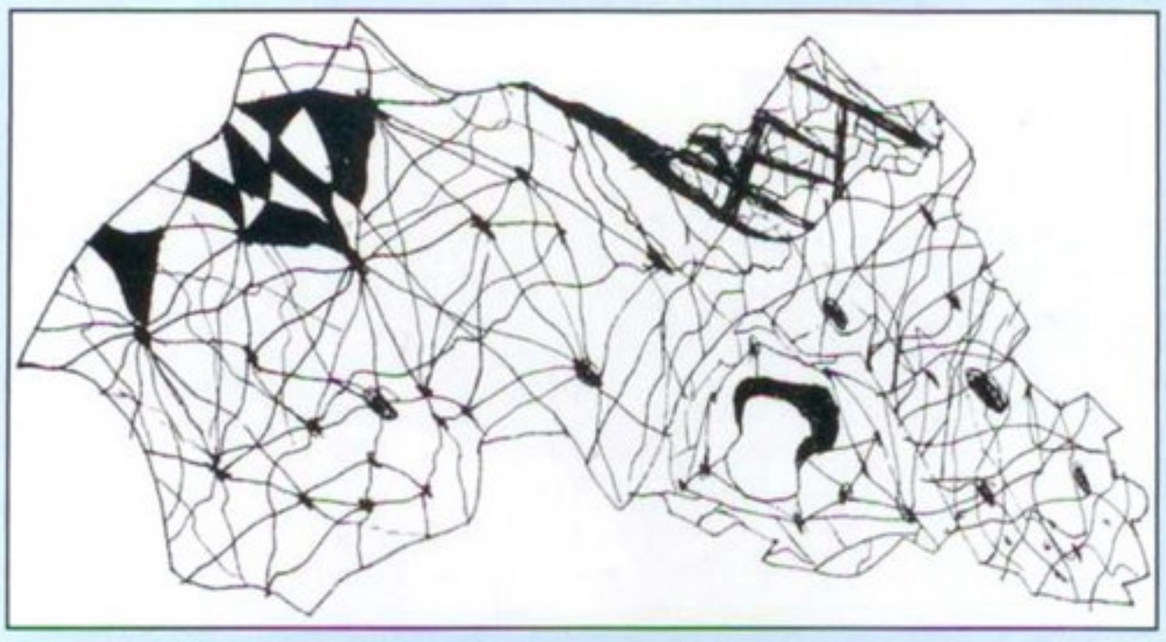

线描奇石



水墨奇石

学习建议

- 欣赏奇石，说说自己对奇石的看法。
- 了解有关奇石的知识，尝试用线描或水墨的方式表现奇石的特点与美。

微信公众号：电子课本大全

17 会说话的石头

欣赏自然美，学习对石头进行造型想象。

自然界里有很多造型奇特、天然生动的石头，可以激发起人们无限的想象，你看到过吗？你觉得有趣在哪里？



江西三清山神女峰



大鹿岛的“天下第一龟”（雕塑） 现代 洪世清



狮子



老虎



两个和尚



复活节岛的石头像（智利）

微信公众号：电子课本大全



鸭



独钓



老鼠

提示

可以利用彩绘、组合、叠加等各种手法进行想象性的造型与表现。



鱼

想一想

可以对石头进行怎样的想象，把它变成巧妙的艺术作品。

七星瓢虫



人像





学生作品

爸爸、妈妈和我

学习建议

- 收集有趣的石头，并进行造型想象与创作。

微信公众号：电子课本大全

18 山外有山

感受山川的美，用水墨形式表现不同远近的山。



云海中的山峦

欣赏群峰林立的风景，说说从近到远发生了什么变化？你感受到了怎样的美？



湖南张家界

小知识

中国山水画以山川自然为主要描绘对象，是中国画的重要画科，分为青绿山水、水墨山水、浅绛山水等。

微信公众号：电子课本大全

说一说

欣赏李可染的这幅作品，说说画家是怎样表现出山的远近的？

不同远近的山的笔墨效果



远处的山



中间的山



近处的山

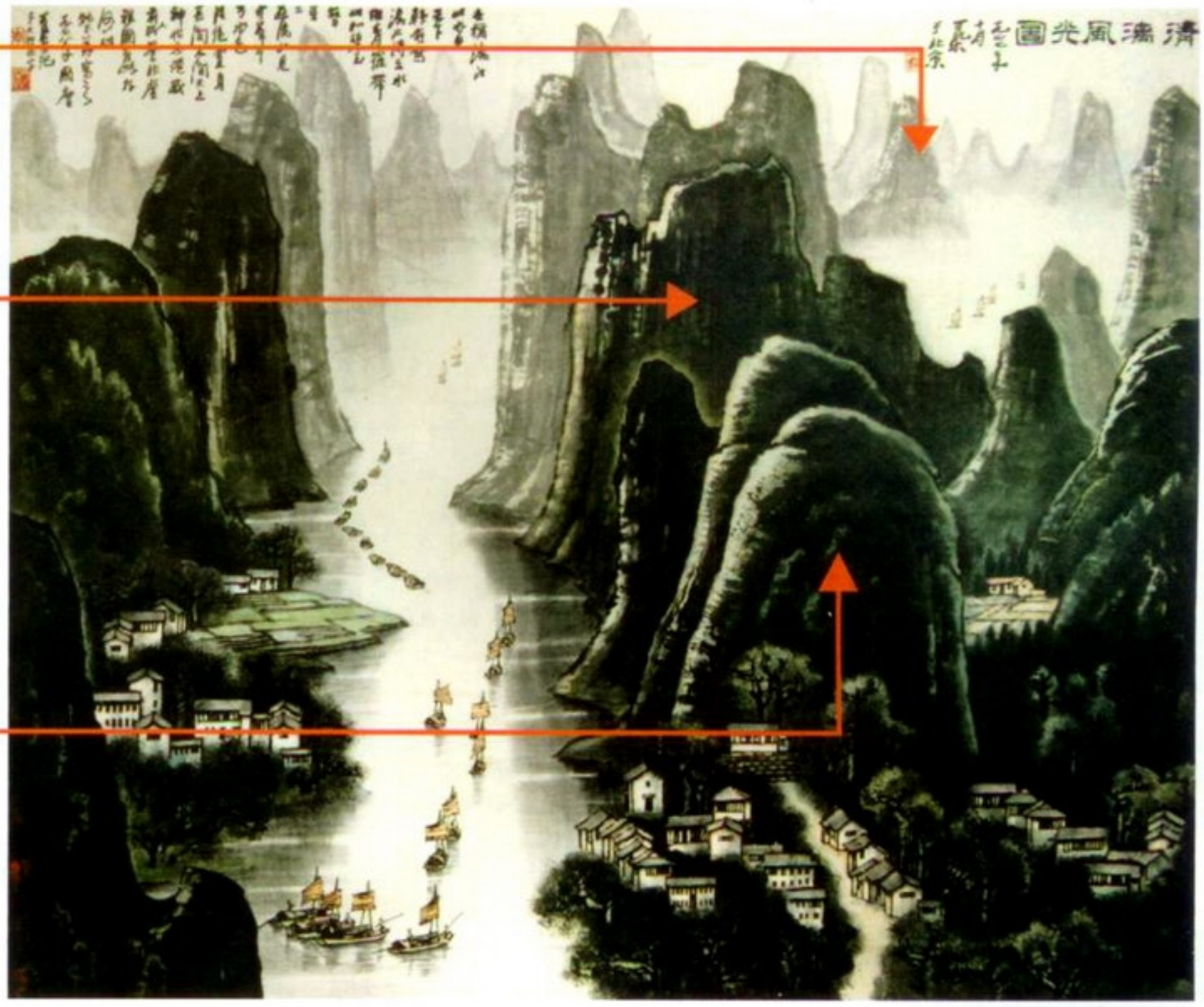

漓江风光图（中国画）1977　李可染

浸染法表现山的技法与步骤

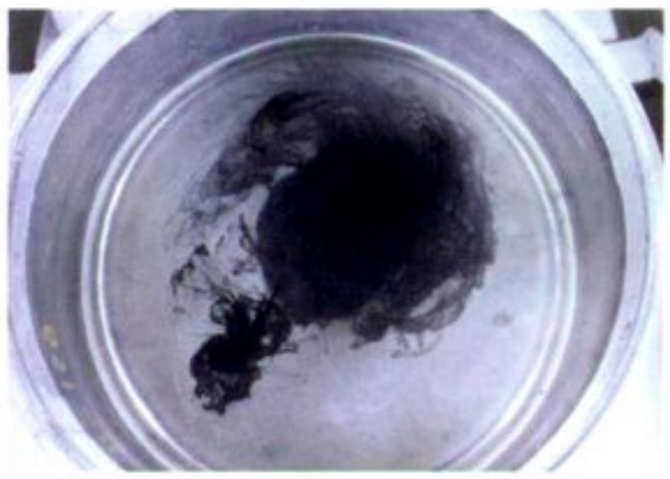

1. 滴墨。



2. 浸染。



3. 几次浸染。



4. 完成作品。

学生作品



山外有山



山峦

提示

可以通过控制纸张的方式来形成不同的山势。

学习建议

- 用泼墨游戏和浸染技法表现一个远近不同的山水画面。

微信公众号：电子课本大全

19 南宋官窑

了解南宋官窑，并进行欣赏与简单的评述。



位于杭州玉皇山下的南宋官窑博物馆

南宋官窑位居我国宋代“官窑、哥窑、汝窑、定窑、钧窑”五大名窑之首，所产瓷器有中国瓷器明珠之称。



双弦贯耳瓶



官窑葵瓣洗



说一说

欣赏南宋官窑的瓷器，说说自己的感受与发现。

说一说

比较一下：下面两只分别是官窑与汝窑的瓷碗，有什么不一样？各自给你什么感觉？

小知识

冰裂纹：瓷器在烧制过程中因各种材料的膨胀系数不同而导致釉面自然开裂现象，具有一种独特的美感。



官窑葵瓣口碗（瓷器）宋代



汝窑青瓷碗（瓷器）宋代

微信公众号：电子课本大全



南宋官窑遗址





官窑簋（guǐ）式炉



官窑瓜楞直口瓶



拉坯成型



官窑碟



小知识

南宋官窑以“紫口铁足”、“粉青釉色”、“文武纹片”三大特征著称于世。





官窑葵瓣洗

学习建议

- 了解南宋官窑的知识，欣赏与评述南宋官窑瓷器的特点与魅力。

微信公众号：电子课本大全