bǎi biàn yǐng zi

1 百变影子

wǒ dòng yǐng zi dòng wǒ zhàn yǐng zi tǎng
我动，影子动；我站，影子躺。
yǐng zi xiàng shén me ràng tā biàn biàn yàng
影子像什么？让它变变样。



狗



舞蹈家杨丽萍表演孔雀舞



鹿



鹰



绘制方法









微信公众号：电子课本大全

学生作品











学习提示

看一看：在太阳光或灯光下做影子游戏，看看影子像什么，能变成什么。

说一说：影子有什么特点？

试一试：描画影子，再添画成你想象的形象。





拓 展

欣赏中国皮影戏，看看皮影艺人是怎样巧变影子的。

微信公众号：电子课本大全

cái liào duō diǎn zi qiǎo

2 材料多 点子巧

bú yòng zhǐ bǐ hé cǎi mò měi shù cái liào yě hěn duō

不用纸笔和彩墨，美术材料也很多。

bǐ bǐ shuí de diǎn zi qiǎo dà jiā dòng shǒu lái chuàng zuò

比比谁的点子巧，大家动手来创作。







制作方法



插接



粘贴

材料不同，造型的方法也不同。





拼摆

捆扎

微信公众号：电子课本大全

学生作品











学习提示

找一找：在大自然里寻找可以进行美术创作的材料。

想一想：如何利用材料的形状和颜色进行创作？

试一试：用找到的材料创作有趣的作品。



拓展

猜猜这位艺术家是用什么材料创作出这个漂亮“风景”的？

微信公众号：电子课本大全

huā dì tǎn

3 花地毯

nǐ yí kuài wǒ yí kuài
你一块，我一块，
dà huā dì tǎn pīn chū lái
大花地毯拼出来。



绘制方法



1. 折出图案的位置



2. 画出图案形状



3. 涂好颜色



4. 完成作品





微信公众号：电子课本大全

学生作品











学习提示

说一说：生活中哪里可以看到花地毯？它们的图案都是怎么排列的？

试一试：每人画一幅小小的花地毯。

乐一乐：将大家的小地毯拼成一块大地毯，看看美不美。



拓 展

试试用这些方法来做“花地毯”。



剪贴



浸染

微信公众号：电子课本大全

fēn dàn gāo

4 分蛋糕

dàn gāo yuán yòu yuán
蛋糕圆又圆，
qiē kāi biàn yí biàn
切开变一变。







绘制方法













除了这样做，你还可以先剪贴，然后添画花纹。

微信公众号：电子课本大全

学生作品





学习提示

想一想：用什么颜色和图案可以让圆“蛋糕”更漂亮？

试一试：用“分蛋糕”的办法剪贴一个有趣的图形。

说一说：新组合的形状为什么有趣？





微信公众号：电子课本大全

yǒu qù de bàn yuán xíng

5 有趣的半圆形

bàn yuán bàn yuán bàn gè yuán
半圆，半圆，半个圆，
wǒ yòng bàn yuán biàn biàn kàn
我用半圆变变看！



制作方法









微信公众号：电子课本大全

学生作品











学习提示

找一找：生活中哪些东西的基本形是半圆形的？

想一想：用半圆形作为基本形，能组合成什么形象？

试一试：在你组合成的形象上添加细节，让它变得更有趣。









微信公众号：电子课本大全

piáo chóng de huā yī shang

6 瓢虫的花衣裳

shēn tǐ bàn yuán xíng　　bèi shàng jǐ kē xīng

身体半圆形，背上几颗星。

yá chóng pà jiàn tā　　mián huā zuì huān yíng

蚜虫怕见它，棉花最欢迎。











绘制方法



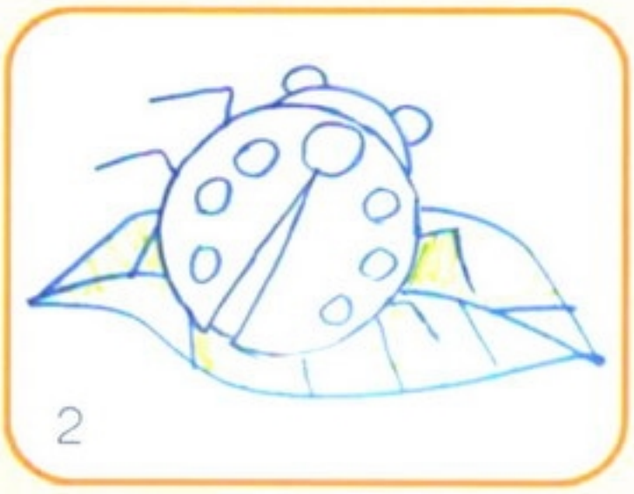







微信公众号：电子课本大全

学生作品





忙碌的小瓢虫

瓢虫比赛

学习提示

看一看：从瓢虫的上面和侧面看，它们各是什么形状？不同瓢虫身上的花纹有什么不同？

试一试：画画瓢虫，或用药丸壳、废乒乓球等小物品制作漂亮的瓢虫。







穿花衣的瓢虫





拓 展

你能创造一个瓢虫样子的生活用品吗？画出来给大家看看！

微信公众号：电子课本大全

mō yì mō huà yí huà

7 摸一摸 画一画

pí fū jiē chù dōng xi de gǎn jué jiào
皮肤接触东西的感觉叫
chù jué chù jué yě néng yòng tú huà lái biǎo
触觉，触觉也能用图画来表
xiàn ne
现呢。





阿尔的田野（油画） 1888 凡·高（荷兰）





布老虎（中国画） 现代 韩美林







微信公众号：电子课本大全

学生作品



冷冰冰



好烫

学习提示

说一说：画家们的作品给你什么触觉感受？

想一想：最适合表现软、硬、热、凉、粗糙、光滑等感觉的颜色和线条有哪些？

试一试：把你摸到某个东西的感觉画出来。

猜一猜：让同学们猜一猜你表现的是哪种感觉。



黏土粘胡



软绵绵



硬邦邦

微信公众号：电子课本大全

xiǎo guà shì

8 小挂饰

cǎi ní niǔ kòu hé cǎi xiàn
彩泥、纽扣和彩线，
zuò chéng guà shì zhēn hǎo kàn
做成挂饰真好看！



七璜连珠组玉佩　西周



苗族服饰



蒙古族服饰



制作方法



1. 做底托



2. 粘接



3. 压形



4. 扎孔



5. 打结



6. 穿绳

微信公众号：电子课本大全

学生作品





彩泥混合



材料镶嵌



组合搭配

学习提示

找一找：可以做小挂饰的材料有哪些？

看一看：我们的祖先和少数民族同胞是怎样用挂饰打扮自己的？

试一试：用找到的材料做出自己喜爱的小挂饰。



拓展

大家一起做出很多挂饰，用来打扮一下我们的教室、走廊吧！



微信公众号：电子课本大全

shēng huó zhōng de qù shì

9 生活中的趣事

yì tiān yí yuè yì nián shēng huó zhōng qù shì zhēn duō
一天、一月、一年，生活中趣事真多；
yí jiàn liǎng jiàn sān jiàn huà chū lái fēn xiǎng kuài lè
一件、两件、三件，画出来分享快乐。



检查（油画） 现代 罗克威尔（美国）



瞻瞻的车（漫画） 现代 丰子恺







微信公众号：电子课本大全

学生作品



羽毛球比赛



摩天轮

学习提示

看一看：画家们是如何表现生活中的趣事的？

想一想：自己经历或者看到的趣事有哪些？为什么觉得有趣？

试一试：用合适的绘画工具表现生活中的趣事。



捉迷藏



小合唱



跳绳

微信公众号：电子课本大全

qiǎo duì yìn

10 巧对印

huà chū tú xíng de yí bàn zài duì
画出图形的一半，再对
yìn chū lái jiù chǎn shēng le duì chèn měi
印出来，就产生了对称美。



绘制方法









微信公众号：电子课本大全

学生作品











学习提示

看一看：细心观察，你会发现生活中更多的对称美。

试一试：用对印的方法印出美丽的花纹，再添画一下，变成更有趣的图画。



微信公众号：电子课本大全

xiǎo jīng líng

11 小精灵

wǒ shì xiǎo jīng líng cāi cāi wǒ zhǎng
我是“小精灵”，猜猜我长
shén me yàng ná qǐ cǎi bǐ yǔ cǎi ní wǒ
什么样？拿起彩笔与彩泥，我
jiā qiǎo tiān xīn xíng xiàng
家巧添新形象。



“海宝”（2010年上海世博会吉祥物）



“梦精灵”（1993年韩国大田世博会吉祥物）



“蓝精灵”（1958年比利时漫画家沛优及其夫人共同创作）



“鬼马小精灵”（1995年美国迪士尼卡通形象）



水果小精灵



盒子小精灵



水精灵



动物小精灵

微信公众号：电子课本大全

学生作品

















学习提示

想一想：“小精灵”会长什么样？看谁想得奇，想得巧？

试一试：用彩笔、彩泥等工具材料创造一个自己想象中的“小精灵”形象。

说一说：为自己创造的“小精灵”编个精彩的故事。



微信公众号：电子课本大全

mā ma wǒ ài nǐ

12 妈妈 我爱你

mā ma mā ma wǒ ài nǐ
妈 妈，妈 妈，我 爱 你，
jīn tiān ràng wǒ gěi nǐ yí gè jīng xǐ
今 天，让 我 给 你 一 个 惊 喜！



妈妈的生日

学生作品



妈妈喝茶我劳动







微信公众号：电子课本大全



妈妈 我爱你



我的妈妈



妈妈的节日



我为漂亮的妈妈画像

学习提示

想一想：在妈妈的生日或节日里，你为妈妈做了些什么？

试一试：根据记忆，把你给妈妈的惊喜画出来。



微信公众号：电子课本大全

xiāng tián de shuǐ guǒ

13 香甜的水果

tuán yì tuán cuō yì cuō
团一团，搓一搓，
zuò chéng xiāng tián hǎo shuǐ guǒ
做成香甜好水果。

制作方法





三千年（中国画） 1957 齐白石



静物（油画） 现代 保罗·塞尚（法国）



微信公众号：电子课本大全

学生作品



学习提示

看一看：香甜的水果都有什么形状和颜色？画家们是如何表现的？

试一试：用彩泥制作香甜的水果。

乐一乐：大家一起把做好的水果拼摆成漂亮的果盘。

拓 展

这些水果是用彩纸剪贴的，你也来试一试吧。

微信公众号：电子课本大全

yùn dòng chǎng shàng

14 运动场上

nǐ lái wǒ lái dà jiā lái
你来我来大家来，
yùn dòng chǎng shàng lái bǐ sài
运动场上来比赛。







牙签、彩泥

制作方法



插接



粘接

微信公众号：电子课本大全

学生作品









学习提示

看一看：观察一下运动场上比赛选手的体态和表情。

试一试：用黏土或彩泥创作各种运动中的人物。

乐一乐：把做好的人物组合成运动会的场景。





微信公众号：电子课本大全

chéng shàng dà chuán yóu shì jiè

15 乘上大船游世界

wǒ huà chuán er gāo yòu dà

我画船儿高又大，

chéng fēng pò làng chū fā la

乘风破浪出发啦！



青岛海滨



帆船

现代游轮

微信公众号：电子课本大全

学生作品







学习提示

想一想：大船都有什么形状和颜色？你最想乘上大船去什么地方？

试一试：用学过的基本形把你的大船在海上航行的情景画出来吧。

拓展

收集海景图片资料，把自己画的船剪下来贴在上面，乘上它去那里旅行吧！



微信公众号：电子课本大全

dǎ kāi de bīng xiāng

16 打开的冰箱

fèi zhǐ hé bù diū qì
废纸盒，不丢弃，
zuò gè bīng xiāng wán yóu xì
做个冰箱玩游戏。







绘制方法









微信公众号：电子课本大全

学生作品











学习提示

试一试：用废旧纸盒做一个冰箱，然后画一些食品放在冰箱里。

比一比：谁做的冰箱最漂亮？谁的冰箱里装的食品最丰富？

玩一玩：把你在13课做的彩泥瓜果放到冰箱里，就更好玩了。

拓 展

画一画打开门的冰箱也很有趣。

微信公众号：电子课本大全

huì yáo de wán jù

17 会摇的玩具

yáo yi yáo yáo chū jīn tiān de kuài lè
摇一摇，摇出今天的快乐；
yáo yi yáo yáo chū tóng nián de mèng xiǎng
摇一摇，摇出童年的梦想。



制作方法


1


2


3


4


5

微信公众号：电子课本大全

学生作品















学习提示

想一想：为什么有的玩具会摇？

试一试：用剪刀、胶水、彩纸或废旧材料等做一个会摇动的玩具，并想办法把它装饰得更好看。

比一比：看谁做的玩具又好看又好玩。

微信公众号：电子课本大全

qiǎo yòng mú bǎn huà wén yàng

18 巧用模板画纹样

xiǎo xiǎo mú bǎn suī jiǎn dān
小小模板虽简单，
miáo chū wén yàng zhēn hǎo kàn
描出纹样真好看！

绘制方法



1. 剪形



2. 描形

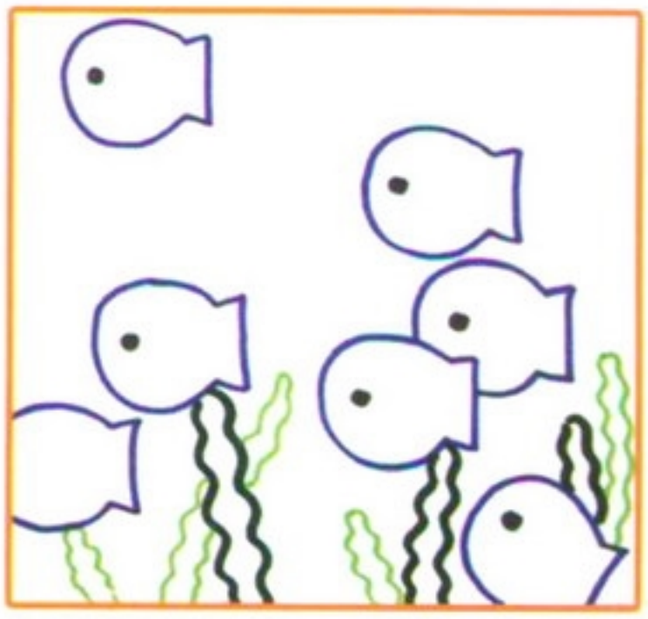

3. 添画



4. 涂色



微信公众号：电子课本大全

学生作品

















学习提示

想一想：用什么形状来做模板？

试一试：做一个模板，试试你能用它画出几种有趣的画面？





拓展

你能用两种或两种以上的模板创作出更精彩的画面吗？

微信公众号：电子课本大全

huà zhuāng wǔ huì

19 化装舞会

wǒ shì shuí cāi bù zháo
我是谁？猜不着？
biǎo yǎn wán le jiù zhī dào
表演完了就知道！







绘制方法











微信公众号：电子课本大全

学生作品







学习提示

想一想：你想表演什么角色？角色的面部有什么特点？

试一试：为自己扮演的角色做个有趣的面具吧。





微信公众号：电子课本大全

学习提示

乐一乐：大家一起合作，布置一个舞台，戴上自己的面具，举办一个化装舞会吧。

微信公众号：电子课本大全

yǒu qù de hàn zì

20 有趣的汉字

wǒ men de zǔ xiān chōng mǎn le zhì huì tā men cóng dà zì rán
我们的祖先充满了智慧，他们从大自然
zhōng dé dào qǐ fā chuàng zào le zuì zǎo de xiàng xíng wén zì
中得到启发，创造了最早的象形文字。



日

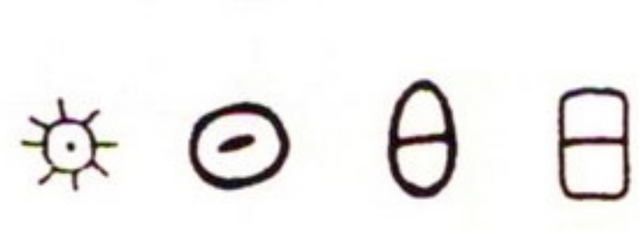



月





水





川



微信公众号：电子课本大全



木



林

学习提示

说一说：欣赏了祖国古代的象形文字，说一说它们与实物有什么不同。

试一试：你想尝试用象形文字表达一个事物吗？快动手吧！



羊



鱼

微信公众号：电子课本大全



大汶口文化遗址出土陶器上的图形











学期评价

在每句话后面的空格里，画上一个适合你的小圆脸： 。

我对美术学习的兴趣	
我对点、线、基本形和色彩的运用	
我会用各种工具、材料和方法创造形象	
我学会评论自己和同学们的作品	

微信公众号：电子课本大全

目 录

1	百变影子	2
2	材料多 点子巧	4
3	花地毯	6
4	分蛋糕	8
5	有趣的半圆形	10
6	瓢虫的花衣裳	12
7	摸一摸 画一画	14
8	小挂饰	16
9	生活中的趣事	18
10	巧对印	20
11	小精灵	22
12	妈妈 我爱你	24
13	香甜的水果	26
14	运动场上	28
15	乘上大船游世界	30
16	打开的冰箱	32
17	会摇的玩具	34
18	巧用模板画纹样	36
19	化装舞会	38
20	有趣的汉字	41
	中国民间玩具②	44

造型·表现
设计·应用
欣赏·评述
综合·探索



微信公众号：电子课本大全