第1课 涂涂画画 tú tú huà huà

造型·表现





yòng shén me fāng fǎ dōu kě yǐ o diǎn
用什么方法都可以哦！点、

xiàn yán sè de gè zhǒng tú fǎ hái kě yǐ bǎ
线、颜色的各种涂法，还可以把

zhǐ róu zhòu zhǐ yào qù shì jiù hǎo la
纸揉皱——只要去试就好啦！



方法导引

1



选择三种颜色自由或有规律地涂画。

2



用横向的线条来填充画面，然后再用手指头混色。



学习辨别水彩笔、油画棒的12种颜色。

3



在着色的时候，可以利用胶带遮住不想着色的地方，画完以后再揭去胶带。

5



还可以在废旧的瓦楞纸上画画。

4



在折叠过，有皱褶的纸上画画。

微信公众号：电子课本大全



学生作品







学习建议

任何绘画工具都有多种不同的使用方法。在不同的纸上画一画、涂一涂，感受一下。



微信公众号：电子课本大全

造型·表现

第2课 色彩接龙

sè cǎi jiē lóng

sè cǎi běn shēn jiù shì yì zhǒng yǔ yán　　yǒu zì jǐ
色彩本身就是一种语言，有自己
de sù shuō　　yǐ rèn hé xíng shì yǒu guī lǜ de lián jiē
的诉说。以任何形式有规律地连接，
dōu huì ràng nǐ dé dào yǒu qù de rèn shi hé fā xiàn
都会让你得到有趣的认识和发现。





胜利爵士乐（油画）
1944　蒙德里安（荷兰）







学习建议

1. 选择四种主要的颜色，有规律地涂画。
2. 还可以用彩色笔任意组成图形。安安静静地画就可以！

微信公众号：电子课本大全





拓展ABC



多米诺骨牌



绘画过程就是试验和认识不同绘画工具和绘画方法的过程。

学生作品







微信公众号：电子课本大全

设计·应用

第3课 纸条巧安排

zhǐ tiáo qiǎo ān pái

yòng zhǐ tiáo zhān chū tú xíng　yòng zhǐ tiáo biǎo xiàn yán sè
用纸条粘出图形，用纸条表现颜色。

nǐ de dà dǎn xiǎngxiàng　huì ràng zhǐ tiáo gèng yǒu mèi lì
你的大胆想象，会让纸条更有魅力。





学生作品

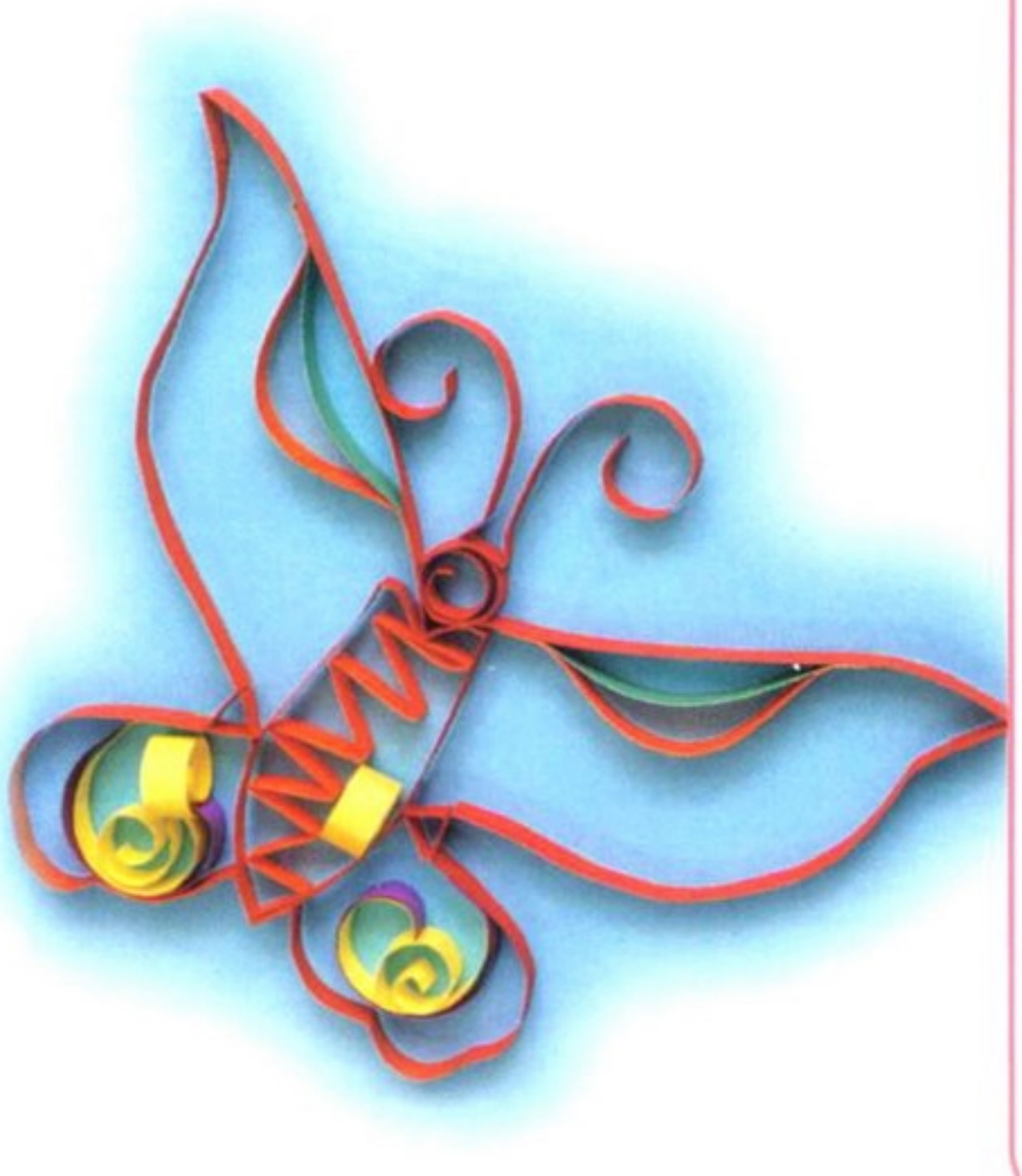

方法导引



1 准备好工具、材料。



2 把纸裁剪成条状。



3 在粘纸条的部位上贴双面胶。



4 粘贴彩色纸条。

微信公众号：电子课本大全







提示

粘贴纸条的纸要稍微硬些，才能粘得更牢固。









5 还可以对纸条进行卷曲。



学习建议

1. 将纸条裁成需要的长短，稍做卷曲，粘贴图形。
2. 可以照着书上的样子做，还可以自己发挥。

微信公众号：电子课本大全

第4课 红 黄 蓝

hóng huáng lán

造型·表现

hóng sè xiàng huǒ yàn　　lán sè
红色像火焰，蓝色

xiàng hǎi yáng　　tài yáng zhào dà dì
像海洋，太阳照大地，

huáng sè shì guāng máng
黄色是光芒。





红、黄、蓝是最基本的颜色，被称为三原色。









微信公众号：电子课本大全







学生作品







学习建议

1. 到生活中寻找红、黄、蓝三种颜色，看谁找得多，找得准。
2. 用红、黄、蓝三种颜色画一幅画或设计一个简单的图形。







微信公众号：电子课本大全

造型·表现

第5课 彩色七巧板 cǎi sè qī qiǎo bǎn

qī qiǎo bǎn　　yán sè duō
七巧板，颜色多，
yǒu fāng yǒu jiǎo biàn huā yàng　　nǐ pīn
有方有角变花样；你拼
chē　　wǒ dā fáng　　pīng gè xiǎo niǎo
车，我搭房，拼个小鸟
néng fēi xiáng
能飞翔。





方法导引

1



画出分割线。

2



剪出图形。



用七巧板拼图形，一个不能多，一个不能少。





微信公众号：电子课本大全







七巧板基本分割法











学生作品







学习建议

1. 用多种颜色的七巧板，拼一个图形或几个图形。
2. 添加适当的场景，让它们活动起来。

拓展ABC







微信公众号：电子课本大全

第6课 彩绘飞机

cǎi huì fēi jī

造型·表现

fēi jī fēi jī　　wǒ men qin
飞 机 飞 机，　我 们 亲

shǒu zhì zào　　qin shǒu zhuāng shì
手 制 造，　亲 手 装 饰，

bǎ sè cǎi bīn fēn de kuài lè fàng
把 色 彩 缤 纷 的 快 乐 放

fēi tiān kōng
飞 天 空。



方法导引

纸飞机的折法①

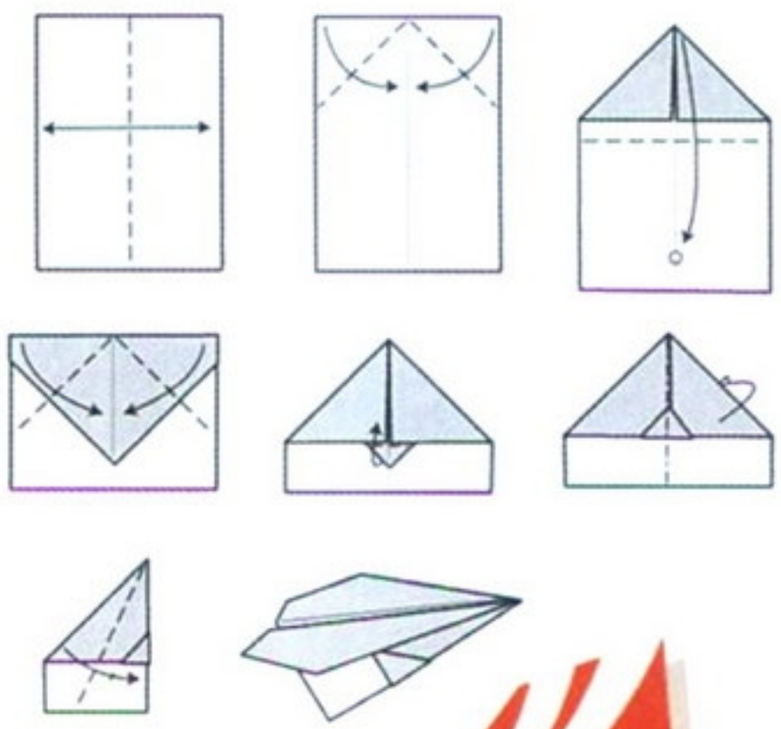



















临摹卡通形象或选择贴纸装饰也可以。

用色彩装饰交通工具，如彩绘飞机、彩绘汽车等，是一种很流行的现代美术活动。

微信公众号：电子课本大全

学生作品

方法导引

纸飞机的折法②

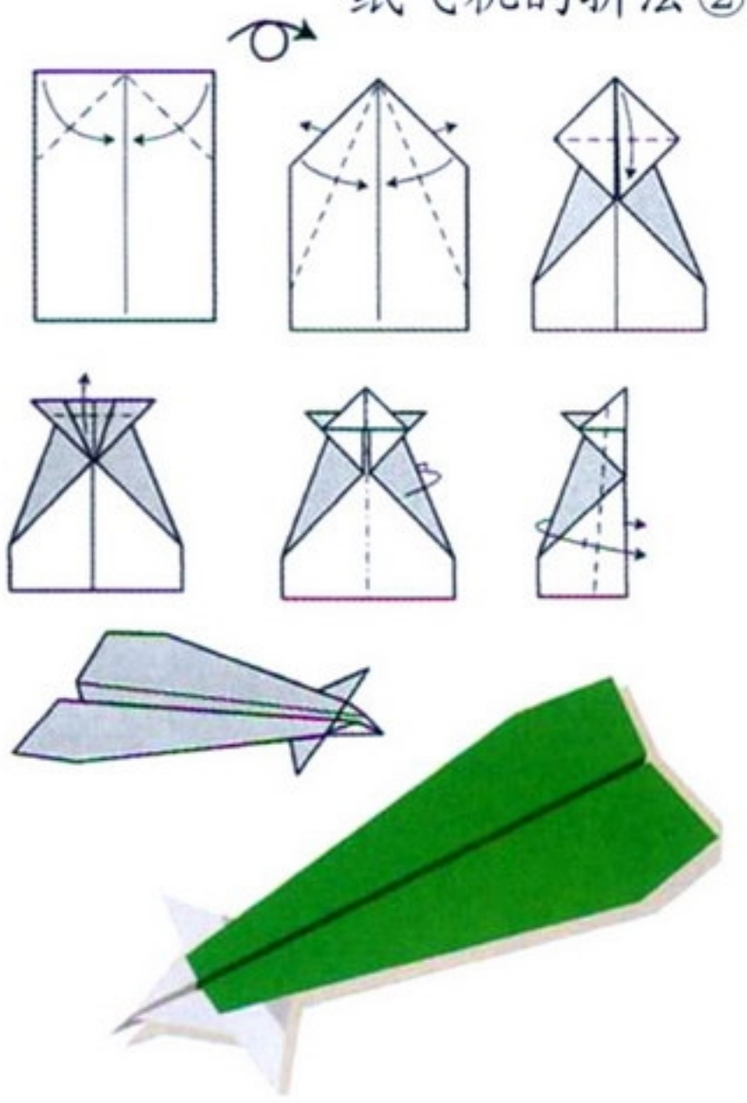









学习建议

1. 按照图示的方法，折一个纸飞机。
2. 展开折好的纸飞机，用你喜欢的绘画工具和方法装扮你的飞机。

微信公众号：电子课本大全

造型·表现

第7课 玩泥巴 wá ní ba

ní ba ní ba　lái zì dà dì　niē
泥巴泥巴，来自大地。捏
niē zuò zuò　dǎn dà xīn xì
捏做做，胆大心细。

方法导引



1 搓泥，团泥。



2 搓泥条。



3 拍泥饼。



注意大小的组合，泥要粘牢。









微信公众号：电子课本大全



现代雕塑 米罗（西班牙）

学生作品



用尖棍儿给泥球戳个坑儿。



我做的变形金刚多神气！





学习建议

1. 放开手，大胆做，看看你能用泥巴做出什么。
2. 给自己的作品起个好听的名字。





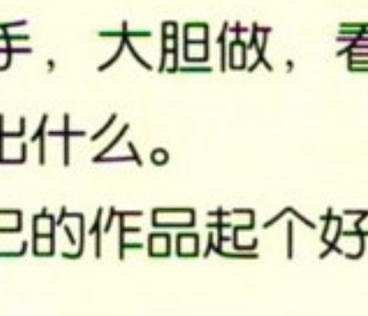

用揉、搓、压等多种方法玩泥巴。



微信公众号：电子课本大全

第8课 复制玩具①

fù zhì wán jù

造型·表现

fù zhì wán jù　　jiù shì
复制玩具，就是
bǎ nǐ xǐ huan de kǎ tōng rén wù
把你喜欢的卡通人物
yòng nǐ shēn biān róng yì zhǎo dào
用你身边容易找到
de cái liào zài xiàn chū lái
的材料再现出来。







模仿是创造的基础。复制是模仿，也是很好的学习过程。

方法导引

1



2



3



方法导引

1

微信公众号：电子课本大全

学生作品



学习建议

1. 把自己喜欢的玩具带到学校里与同学互相观赏。
2. 用彩泥或其他合适的材料把玩具复制出来，看看像不像。



拓展ABC

各种各样的玩具



微信公众号：电子课本大全

造型·表现

第8课 复制玩具②

fù zhì wán jù

zhè xiē shēngdòng yàn lì de mín jiān
这些生动、艳丽的民间
wán jù shì mín jiān yì rén wèi hái zi
玩具，是民间艺人为孩子
men zuò de wǒ men zài yué xí fù zhì
们做的。我们在学习复制
tā men de shí hou yě néng gǎn shòu dào
它们的时候，也能感受到
zuò zhě xīn zhōng de ài hé měi
作者心中的爱和美。



布老虎（民间布玩具）



母子猴（民间泥玩具）



提示　在临摹的基础上巧妙地改造，会使作品更生动。



方法导引

1



搓揉出基本形。

2



添加，装饰，整理。



微信公众号：电子课本大全

学生作品



维吾尔族老婆婆
（民间泥玩具）





猴子钓鱼（民间布玩具）











学习建议

1. 说一说，民间玩具和卡通玩具在造型上有什么不同？
2. 用彩泥或其他合适的材料复制玩具。
3. 还可以参照玩具的形状加以改变。

微信公众号：电子课本大全

第9课 操场上的画

cāo chǎng shang de huà

造型·表现



zài cāo chǎng shang zuò huà shì yí xiàng jí
在操场上作画是一项集
tǐ cān yù de měi shù huó dòng chú le shǐ yòng
体参与的美术活动。除了使用
fěn bǐ hé sù liào wán jù shí zǐr hé shā
粉笔和塑料玩具，石子儿和沙
zi yě dōu kě yǐ shàng zhèn o
子也都可以上阵哦！





学习建议

1. 准备好合适的绘画工具和材料，分别创作作品，再把每个人的作品连接在一起。
2. 创作的过程也是合作的过程，同学之间要相互配合。

微信公众号：电子课本大全











提示

要注意保持环境卫生。

拓展ABC

学生身着彩色服装组成的彩虹

微信公众号：电子课本大全

第10课 染张花花纸

rǎn zhāng huā huā zhǐ

造型·表现

xiàng làn màn de shān huā　xiàng xuàn lì de
像烂漫的山花，像绚丽的
yān huā　xiàng biàn huàn de wàn huā tǒng　xiàng
烟花，像变幻的万花筒，像
tóng nián cǎi sè de mèng
童年彩色的梦。



学生作品

方法导引

纸的基本折法：



染纸的基本方法：

1



将纸折好，蘸上红色颜料。

2



再用笔蘸绿色颜料染在纸上。

3



染好后展开。



提示

纸浸在有颜色的水中，时间不要过长。

微信公众号：电子课本大全

学习建议

1. 用平折法和角折法染出你的花花纸。
2. 再用宣纸折染一个纸花。几个同学为一组，将制作的纸花穿在一起，挂起来。

拓展ABC



万花筒中的图案







纸花的基本折法：

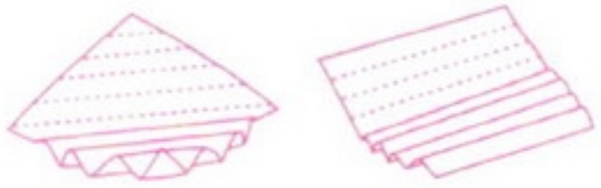

角折法　　平折法

方法导引

1



用角折法，细心折叠。

2



染纸时，要有耐心，每一种颜色用后，要把笔洗干净。

微信公众号：电子课本大全

综合·探索

第11课 会飞的花朵

hú dié shì huì fēi de huā duǒ　　shì dà zì
蝴蝶是会飞的花朵，是大自
rán de jīng líng　　xiàn zài　　ràn tā men cóng wǒ
然的精灵。现在，让它们从我
men de shǒu zhōng fēi chū lái ba
们的手中飞出来吧。





极乐鸟凤蝶



翠蓝眼蛱蝶



丽斑蝶





提示　剪贴蝴蝶时，要把纸对折起来。



蝴蝶风筝



绒线蝴蝶

微信公众号：电子课本大全

方法导引



对折，剪出蝴蝶形状。



展开，在白纸上添画。



快乐的课堂





用撕纸方法制作的蝴蝶

学习建议

1. 观察自然和图片中的蝴蝶，注意颜色和形状，把它画下来。
2. 用多种媒材，制作一只蝴蝶。



可以先画出漂亮的蝴蝶，再剪下来。

学生作品





橡皮泥蝴蝶



我的蝴蝶是用橡皮泥摆的。

微信公众号：电子课本大全

第12课 美丽的大自然 měi lì de dà zì rán

造型·表现

dà zì rán shì yí gè wěi dà de shè jì
大自然是一个伟大的设计
shī chuàng zào chū le gè zhǒng gè yàng piào liang de
师，创造出了各种各样漂亮的
shì wù wǒ men shì tā cōngmíng de hái zi yě
事物。我们是他聪明的孩子，也
lái shè jì zì jǐ xǐ ài de dōng xi
来设计自己喜爱的东西……



两个很像的朋友。



变幻莫测的云。



大片的向日葵金黄灿烂。

黑白条纹的韵律。





完美的心形。

晶莹剔透的露珠。

微信公众号：电子课本大全





学生作品



自然天成的图形。







提示

感受和欣赏自然的多姿多彩，是美术学习的重要内容。



黑白相间，很像水墨画。



学习建议

1. 与家人、同学一起收集花和植物的资料。
2. 还可以用不同颜色的水彩笔、油画棒创作一幅画，大胆、自由地表达自己的观察。

微信公众号：电子课本大全

造型·表现

第13课 给鱼穿上花衣裳 gěi yú chuān shàng huā yī shang

yú er yú er shuǐ zhōng yóu　　yáo tóu
鱼儿鱼儿水中游，　摇头

bǎi wěi duō zì zài　　gěi tā chuān shàng huā yī
摆尾多自在。　给它穿上花衣

shang　wǔ cǎi bīn fēn zhēn kě ài
裳，　五彩缤纷真可爱！

学生作品



学习建议

用你喜欢的颜色画一条或用纸撕贴一条好看的鱼。



方法导引



选择合适的废旧画报纸，撕出基本形。



眼睛等细节用剪刀剪出。





微信公众号：电子课本大全







提示

用鲜艳的颜色画鱼才好看呢！









微信公众号：电子课本大全

造型·表现

第14课 在水一方 zài shuǐ yì fāng

shuǐ de nà biān yǒu shén me　　kě yǒu yí gè
水的那边有什么？可有一个
tóng huà wáng guó　　kě yǒu shén mì de chéng bǎo
童话王国？可有神秘的城堡？
kě yǒu huàn xiǎng zhōng de péng you
可有幻想中的朋友？



水平线那边是海的女儿。



我折一艘船，你来画大海。

方法导引

选择废旧纸板

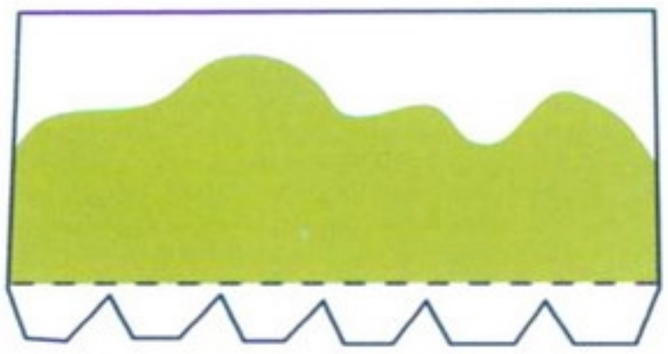

虚线折叠，并剪出锯齿状。





学生作品



提示　要注意立体和平面的结合。



学习建议

1. 分组合作，画出江、河、湖、海那边的景物。
2. 在画出的水面上摆放立体物。





微信公众号：电子课本大全





山水静悄悄





湖边游艇码头





拓展ABC



宝岛台湾——祖国不可分割的一部分

微信公众号：电子课本大全

第15课 给小鸟安个家

gěi xiǎo niǎo ān gè jiā

xǔ xǔ duō duō de niǎo er　　hǎo xiàng shì cóng tiān
许许多多的鸟儿，好像是从天
shàng lái de shǐ zhě　　gěi rén lèi dài lái zì yóu　　kuài
上来的使者，给人类带来自由、快
lè
乐……

ràng wǒ men gěi xiǎo niǎo ān yí gè jiā　　wèi zhè
让我们给小鸟安一个家，为这
gè shì jiè dài lái měi lì hé xié
个世界带来美丽和谐。









保护小鸟



学习建议

1. 以“给小鸟安个家”为题，画一幅想象画。
2. 还可以用不同的表现手法完成作品。

微信公众号：电子课本大全

学生作品





提示 大森林是小鸟的家，爱护花草树木就是保护小鸟的家。





拓展ABC



停止杀戮　招贴设计
山下勇三（日本）



微信公众号：电子课本大全

第16课 “冰激凌”展示会

ràng bīng jī líng lái ge jù
让“冰激凌”来个聚

huì qǐng lái gè gè xiōng dì jiě mèi tā
会，请来各个兄弟姐妹。它

men jīng yà de zuǒ kàn yòu kàn zhè me
们惊讶地左看右看，这么

duōxíng sè hé měi wèi
多形、色和美味。









快乐的课堂







微信公众号：电子课本大全





制作“冰激凌”既要美观，还要合理地使用材料。



剪出所需颜色的纸条，用多种方法制作“冰激凌”。



学生作品

方法导引

1 

用废旧包装苯板做底托。

2 

再用纸条或橡皮泥装饰。



学习建议

1. 你吃过的“冰激凌”是什么样的？把它做出来。
2. 以班级为单位，召开一个“冰激凌”展示会。







微信公众号：电子课本大全

第17课 百变纸杯 bǎi biàn zhǐ bēi

设计·应用

xiǎo xiǎo zhǐ bēi shǒu zhōng ná　　biàn fèi
小小纸杯手中拿，变废

wéi bǎo quán kào tā　　qiǎo yòng xīn si zuò yí
为宝全靠它，巧用心思做一

zuò　　bǎi biàn zào xíng jiào rén kuā
做，百变造型叫人夸！



方法导引



1



选择大小相同的纸杯，用线绳将其连接。

2



在纸杯上装饰图形。

3



调整纸杯形状，让其按照所需要的形态扭动。

学生作品





微信公众号：电子课本大全









拓展ABC





生活中的纸杯设计



提示

可直接利用纸杯的形状，也可以把纸杯剪成其他形状再制作。



学习建议

观察纸杯的形状，摸摸它的质感，想一想该怎样改造。

微信公众号：电子课本大全

第18课 浮游玩具

fú yóu wán jù

设计·应用



zà nà dà hǎi shēn chù yǒu hǎo
在那大海深处，有好
duō hǎi yáng dòng wù gěi tā men sòng
多海洋动物。给它们送
qù xīn de péng you ba ràng zhè gè dà
去新的朋友吧，让这个大
jiā tíng gèng měi lì
家庭更美丽。









提示　双面胶比胶水粘得更牢固。

方法导引



1 收集各种形状和颜色的东西。



3 看看是否能漂起来。



微信公众号：电子课本大全

学习建议

1. 用可以漂浮的材料，制作一些生活在水中的动物。
2. 想办法让它们在水中漂浮。





快乐的课堂



学生作品



用这些东西制作你想象的浮游玩具。



比一比，看谁的玩具有特点。

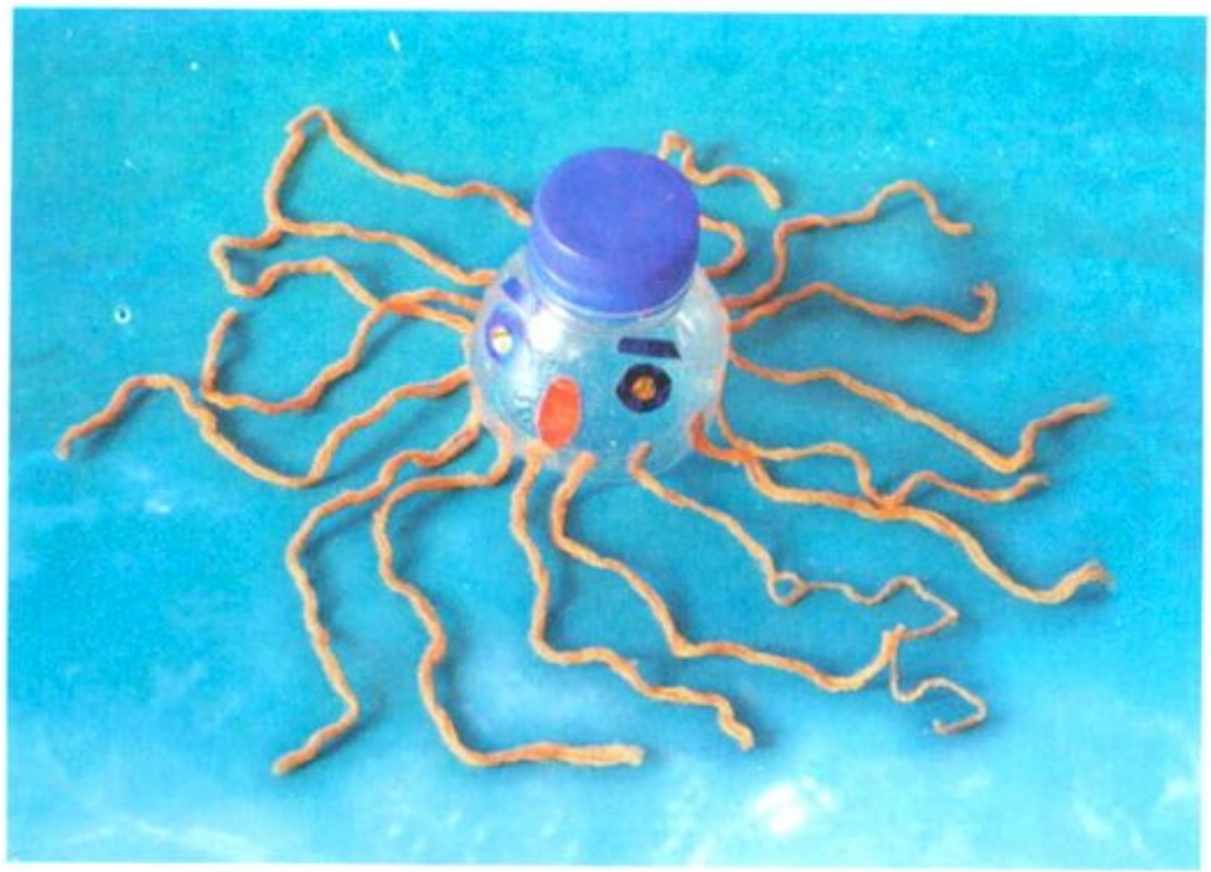

微信公众号：电子课本大全

综合·探索

第19课 留言卡 liú yán kǎ

zhé zhī xiǎo xiǎo gē zi　chuán dá měi
折只小小鸽子，传达美
hǎo de qíng yì　bǎ nǐ de zhù fú dài gěi
好的情意，把你的祝福带给
qīn rén hé péngyou ba
亲人和朋友吧！



画、剪、贴心形

方法导引



1 可以在折好的鸽子上添加图画。



2 在折好的鸽子翅膀上装饰。



3 写上你想说的话。



方法导引

鸽子的折法：

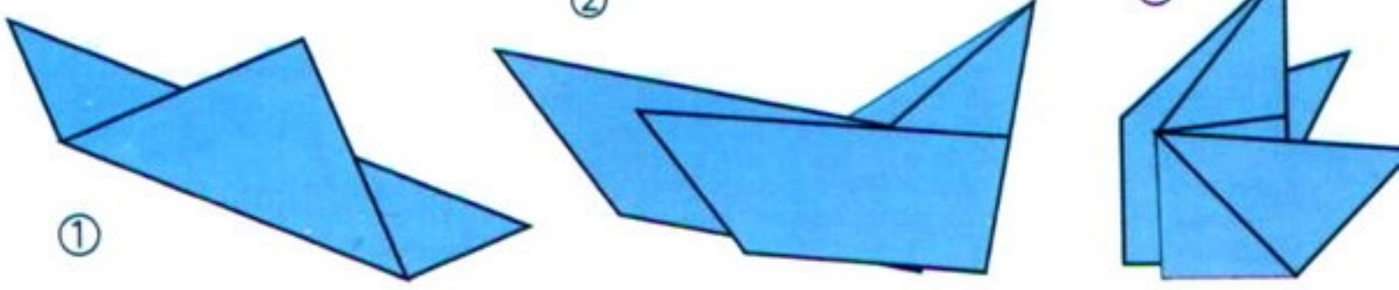

微信公众号：电子课本大全

学生作品









提示　用留言卡的方式与亲人、同学交流。







学习建议

1. 用彩色纸折一只鸽子。
2. 把折好的鸽子贴在剪好的纸卡上，做一个留言卡。

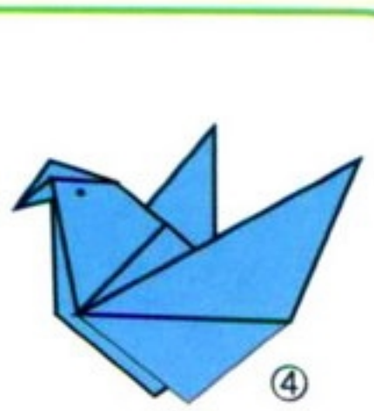



拓展ABC



共同的梦想　招贴画

微信公众号：电子课本大全

设计·应用

第20课 小屋地毯 xiǎo wū dì tǎn

wǒ men de dì tǎn duō bàng　wǒ men de
我们的地毯多棒，我们的
dì tǎn duō měi　zhī nǚ ā yí kàn jiàn　yě
地毯多美，织女阿姨看见，也
huì shēn shēn táo zuì
会深深陶醉。





除了画，还可以用剪贴、分割组合的方法来表现地毯。

快乐的课堂







分工合作，我们一人画一块吧。

微信公众号：电子课本大全



学生作品







地毯的花边要处理好。

学习建议

1. 为你的小屋设计一块地毯。
2. 把每个人的作品连起来，为班级制作一块大地毯。

我们的地毯是不是很漂亮？



拓展ABC





鲜花铺满大地，好像花地毯。

微信公众号：电子课本大全

课题的拓展

第21课 美术是我们的朋友

měi shù shì wǒ men de péng you

nǐ néng kàn dào de dì fang dào chù
你能看到的地方，到处
dōu yǒu měi shù hé měi shù chéng wéi péng
都有美术。和美术成为朋
you ràng shēng huó gèng měi lì
友，让生活更美丽。





对　话





大显身手

微信公众号：电子课本大全



美术馆里的互动展



快乐皮影戏



学习建议

1. 生活中，和美术有关的活动很多，你曾经参加过哪些?
2. 说一说，为什么美术是我们的朋友?





走出学校，在轻松愉快的氛围中感受美术，发现美。

参观美术作品的小朋友



微信公众号：电子课本大全