造型·表现

第1课 画感觉

放松，再放松，让自己感到舒服和宁静，然后，凭着你的感觉去画吧！

学习建议

想一想，你想画些什么？凭着你的直觉去画吧！







无题　康定斯基（俄罗斯）





微信公众号：电子课本大全







学生作品









感觉是看不见的，它是我们心中的图像。凭着直觉画出轻盈的点、松弛的线和你喜欢的颜色。







微信公众号：电子课本大全

造型·表现

第2课 混色练习

复杂是由单纯相加得来的，多彩是由纯色混合得来的。尝试一下吧，让缤纷绚烂的色彩从你的手中诞生……



方法导引



1　选择一两种颜色的油画棒做主要颜色。



2　用红色的颜料加少量的黄色或其他颜色，可平涂，还可以多层涂染、多层透出。



3　再用相近颜色的画笔交错使用，体会颜色的变化。



微信公众号：电子课本大全

方法导引



1 多重颜色反复交叉涂画时，色彩是有微妙变化的！



2 还可以交叉使用材料和工具，让颜色更丰富。



提示 画色彩时，可用笔头着色，还可以用笔的侧面着色，只要大胆地尝试，你一定会找到技巧的！



学习建议

1. 用彩色笔和油画棒在不同的纸上涂一涂、画一画，找到适合你的表现方法。
2. 涂颜色的技巧很多，学着把一种和另外一种颜色相混合，还可以添加其他颜色，画一画。

学生作品





微信公众号：电子课本大全

第3课 用线画画

造型·表现

线本身是极富表现力的，线条或粗壮，或纤细，或飞舞，或顿挫，除了描绘事物，还可以成为你情感的散步、自由的表白。



苹果和旧盒子　李紫晨



茅盾故乡乌镇（速写）　现代　吴冠中



天鹅公主和她的伙伴们　姜旦



戏剧人物　迟树艺

微信公众号：电子课本大全



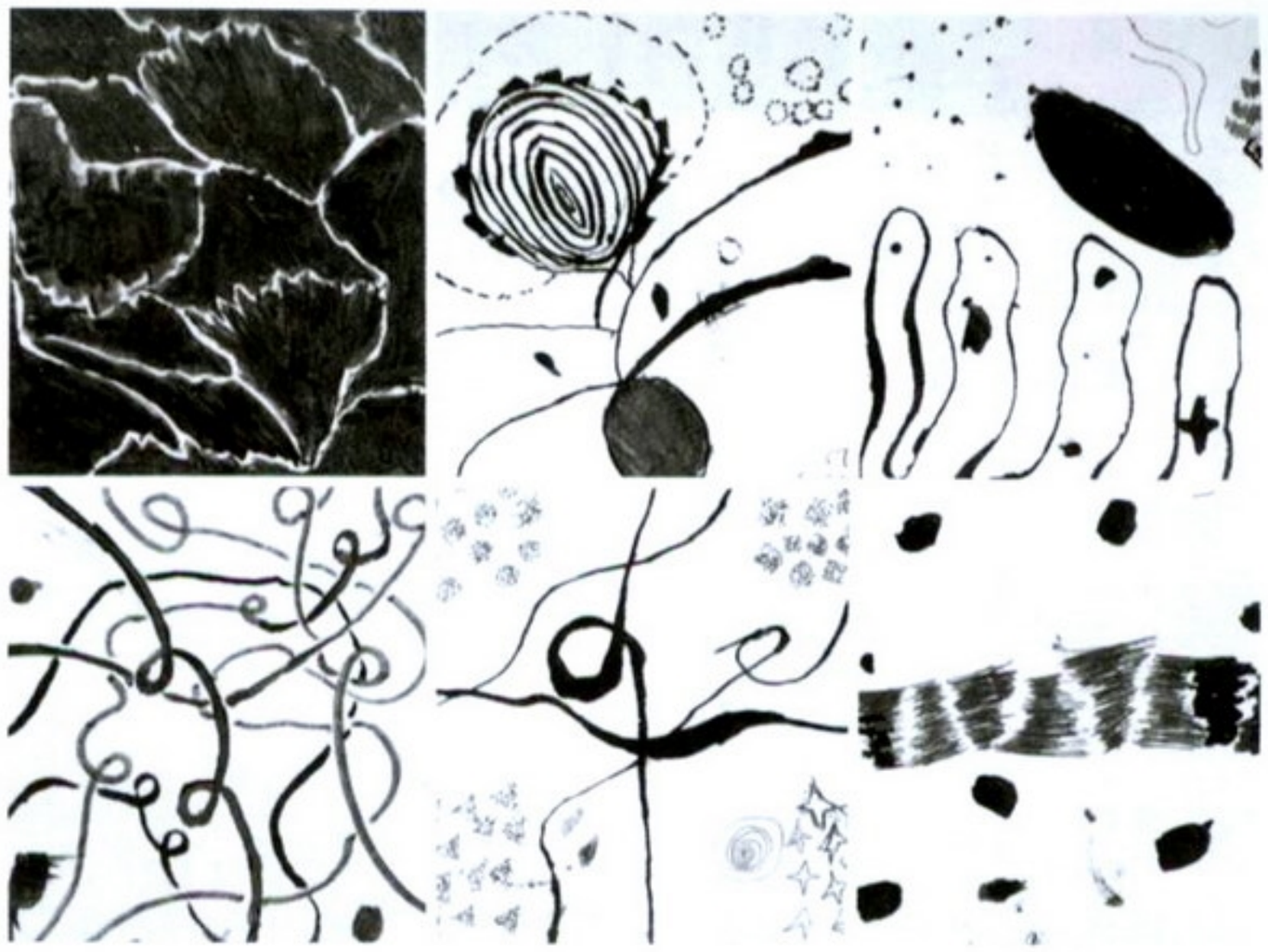

学习建议

1. 想一想，你想画些什么？用线来描绘一幅写生或想象画。
2. 最好直接用水性笔或钢笔来画，还可以适当添加颜色。

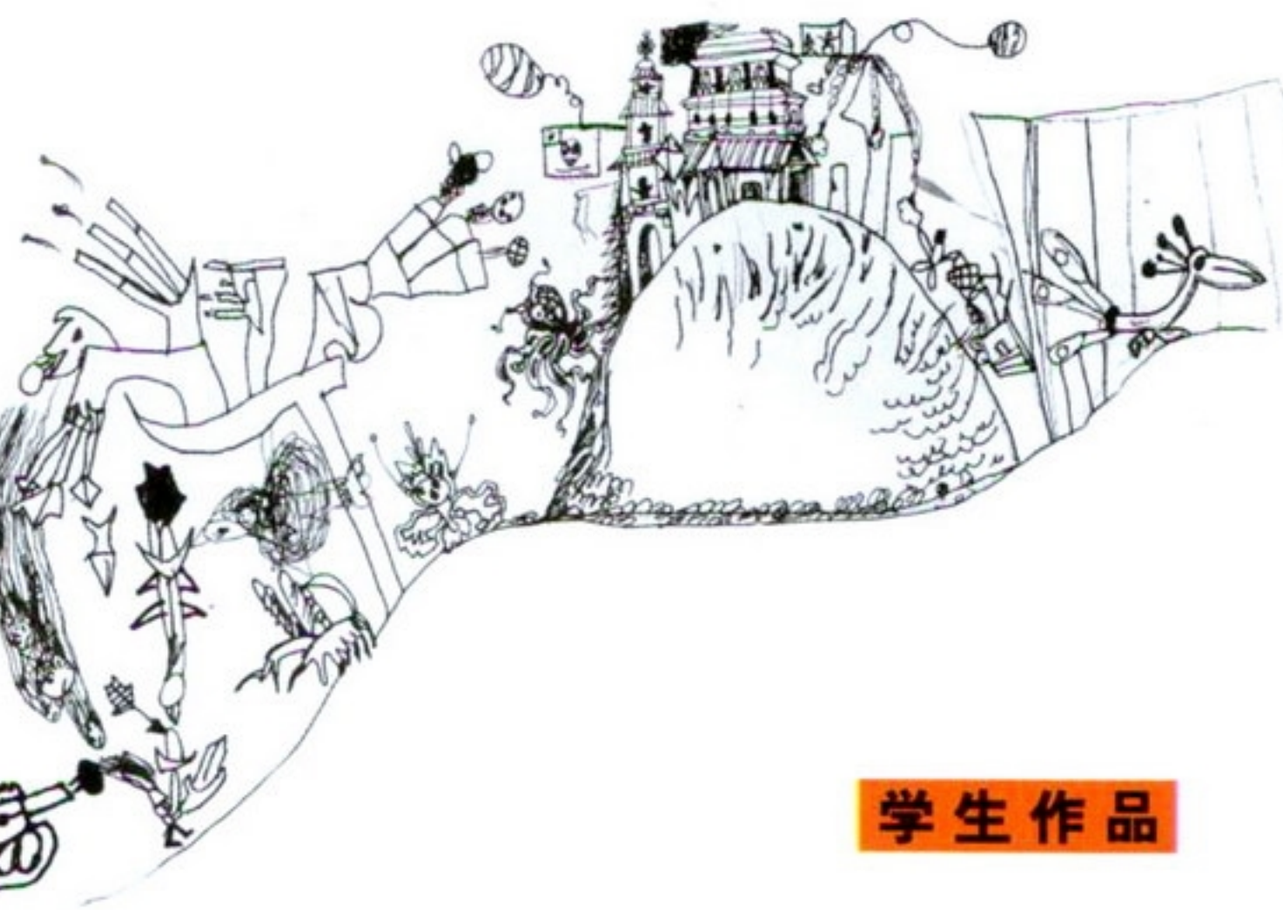

学生作品



有棉花棒的静物

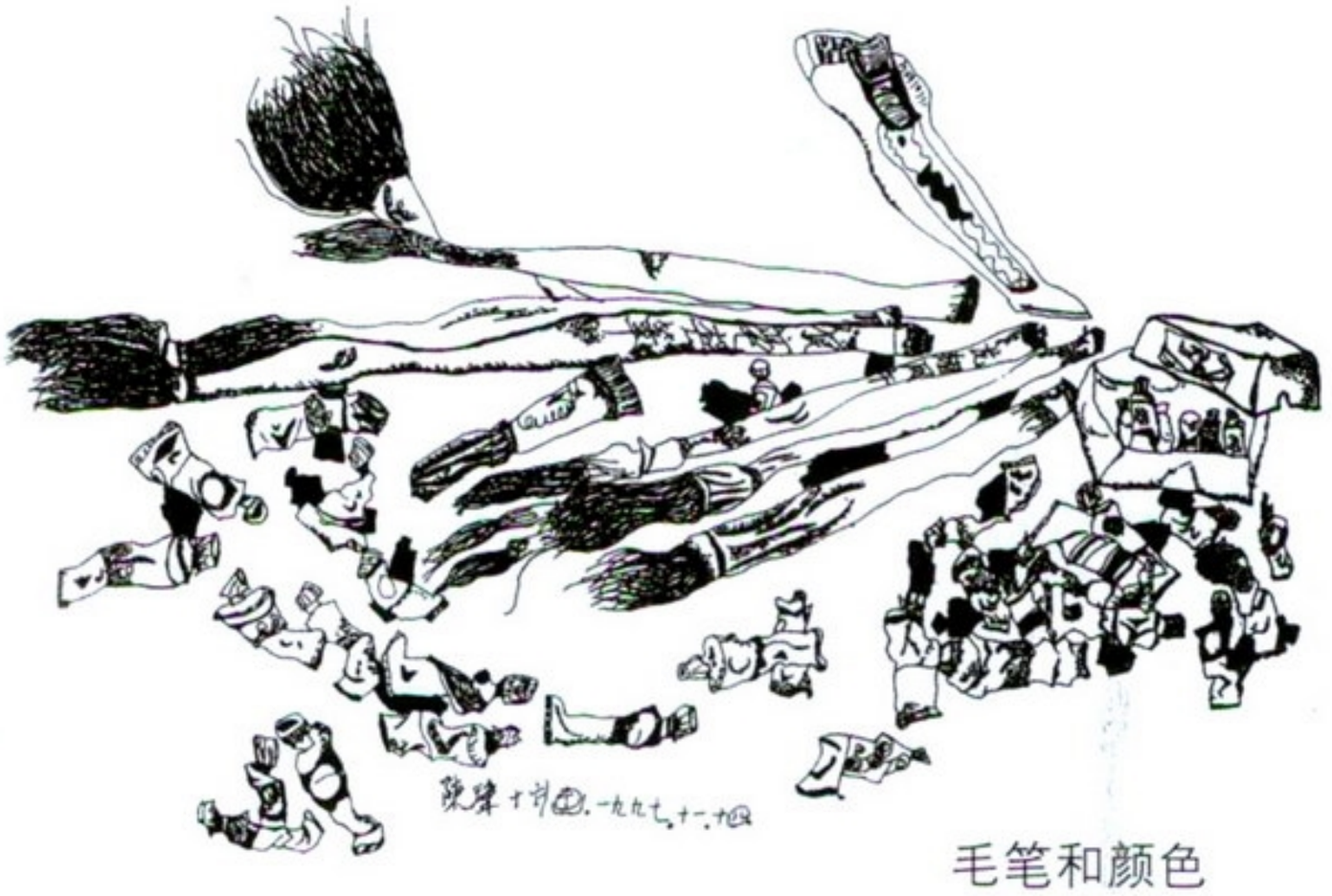

毛笔和颜色



提示

用线画画时，用笔要大胆，落笔时要自如，有轻重、粗细的变化，不要过于修饰画错的地方。

微信公众号：电子课本大全

造型·表现

第4课 刮出来的画

刮画是一种把画和刮结合的画法。它的乐趣主要在于，在刮的过程中会出现很多偶然的效果，并有一种独特的装饰趣味。动手尝试一下吧，你会喜欢的！





方法导引



使用几种鲜艳的颜色做底，并尽量使颜色涂得厚一些。



用黑色蜡笔把底层蜡笔的颜色完全覆盖起来。



用牙签或笔尖刮出图形。

微信公众号：电子课本大全





学生作品

学习建议

自己确定一个主题，按照图示的方法步骤，制作一幅刮蜡画。





提示

如果不小心刮错了，可以用黑色的蜡笔涂在刮错的地方，然后接着再刮。





微信公众号：电子课本大全

造型·表现

第5课 小蚂蚁搬家

蚂蚁个子小，团结力量大。
勤劳又勇敢，品质人人夸。



快乐的课堂





提示

画蚂蚁的时候，要注意观察蚂蚁的结构和特征，大胆尽情地表现。





学习建议

1. 你认真观察过蚂蚁的生活吗？用画笔表现一下吧！
2. 说一说蚂蚁为什么有那么大的力量。

微信公众号：电子课本大全



学生作品



蚂蚁的世界

蚂蚁是世界上最庞大的群栖性昆虫。





摘叶蚁凯旋。



收获蚁用嘴将食物运回家中。



蚂蚁可以生活在任何地方。



织布蚁在树上筑巢。



传递信息。



什么东西都好吃！

微信公众号：电子课本大全

造型·表现

第6课 七星瓢虫衣裳美

好像半粒花豆，却能除灭害虫。忽而振翅飞起，忽而落在花丛。















设计独特的瓢虫图形作品





微信公众号：电子课本大全





学生作品



在瓢虫家族中，有益虫也有害虫。七星瓢虫不但美丽，而且是益虫。

拓展ABC





彩绘的甲壳虫汽车

学习建议

1. 七星瓢虫有一件美丽的花衣裳，用你的方法表现它吧！
2. 根据七星瓢虫的形状做个小设计。



尝试用不同的方法来表现瓢虫的花衣裳。





微信公众号：电子课本大全

造型·表现

第7课 虫趣

昆虫是大自然中的一个家族，它们的多样和美丽令人惊讶，中国画中常有它们栩栩如生的身影，许多记录片、动画片和书都揭示了它们神奇的世界。观察和表现昆虫是一件很有意思的事。



芭蕉知了（中国画）　现代　齐白石



蚱蜢葫芦（中国画）　现代　齐白石



彩扎蝈蝈



提示

画一些偶然发现的或感兴趣的关于昆虫的故事，用这种方式积累你对事物的敏锐观察力。

微信公众号：电子课本大全









学生作品



学习建议

1. 昆虫的种类很多，你注意观察了吗？试着画出几种来。
2. 发挥你的想象，也可以用泥捏一两个昆虫。

拓展ABC









微信公众号：电子课本大全

综合·探索

第8课 水里也有眼睛

水里的眼睛很清澈，看着我们，看着我们的行为。只有爱护环境，防止污染，保护水资源，小鱼才有干净的家，人类才有健康的生命。



红河眼　鲁迅美术学院集体创作



水里的眼睛，要选择不溶于水的颜料来画。



快乐的课堂



微信公众号：电子课本大全





拓展ABC



喜闻乐见（雕塑） 促兆鼐

学习建议

1. 把收集到的卵石画上各种不同颜色的眼睛，把它们放到水里，看看有什么效果。
2. 和同学交流一下“眼睛”在美术作品中的作用。

学生作品





水是人类生活所必需的，是生命的源泉。全球的总水量中约97%是海水，淡水只占3%，其中又有2%为冰山，真正可供人类饮用的水不足1%。

我国人均占有水量居世界第110位，被列为世界13个最贫水的国家之一。让我们从自己做起，节约每一滴水，有效地利用每一滴水。



多少双眼睛在看我们呢！





微信公众号：电子课本大全

设计·应用

第9课 小草小草我爱你

天涯何处无芳草，脚下轻轻不忍踏。小草小草我爱你，就是爱护我们的家。





学习建议

1. 以小组为单位，用纸做一个小小的草坪。
2. 设计制作多种多样的提示卡，写上自己想到的爱护草坪的提示语，插到草坪上。





快乐的课堂







微信公众号：电子课本大全

方法导引



先剪出小草的形状。



把剪好的小草粘贴在纸上。



在草地上安装提示卡。



装饰草地。







小草的形状要有变化，排列时要有疏有密。提示卡要引人注目，还要美观。





学生作品



微信公众号：电子课本大全

第10课 地球是我家

造型·表现

在茫茫宇宙里，有一颗水蓝色的小小星球，这就是我们唯一的家——地球。地球是人类和所有生物的家园。爱护我们的家园，与大自然和谐相处，是每一个地球人的责任。



我要蓝天



提示

画想象画时，你可以使用各种绘画工具，把活跃在脑海里的点子充分表现出来。

学习建议

1. 同学们分组交流一下你所知道的有关地球的故事。
2. 画一幅关注环境保护、热爱自然的想象画。

拓展ABC

环保招贴设计

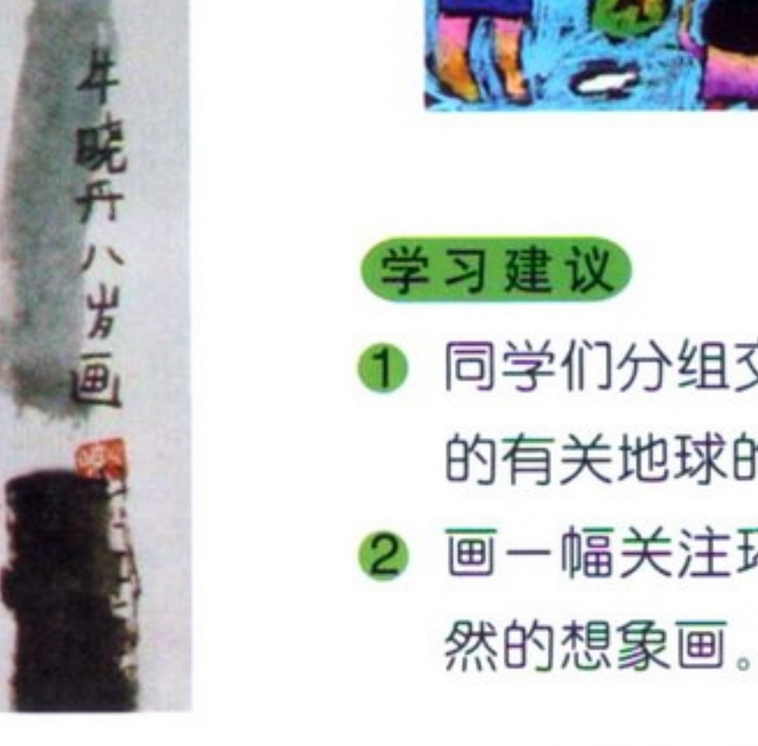

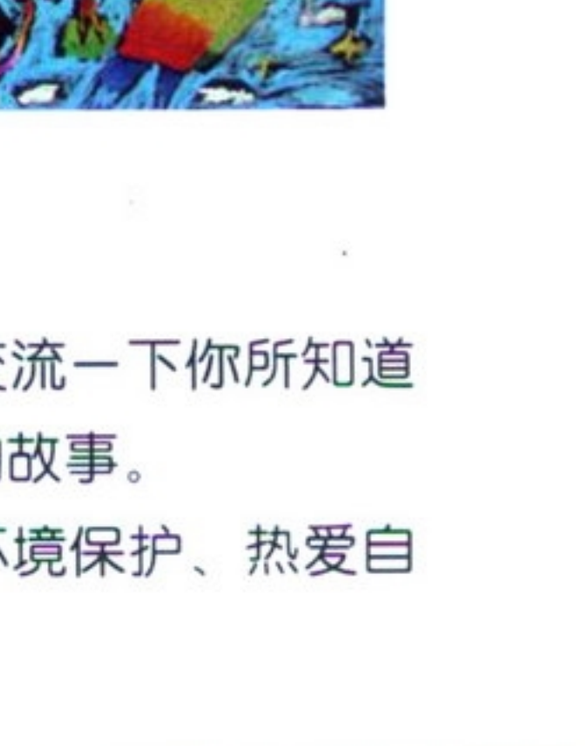

微信公众号：电子课本大全

学生作品





扮美地球母亲



地球是我家



希望蓝天长寿

微信公众号：电子课本大全

第11课 端午节——五彩粽子

农历五月初五端午节这天，人们除了吃粽子、赛龙舟，还要制作五彩粽子、香包、搭拉等工艺品，以祈求祛病防灾、健康长寿。

方法导引

粽子折叠方法：

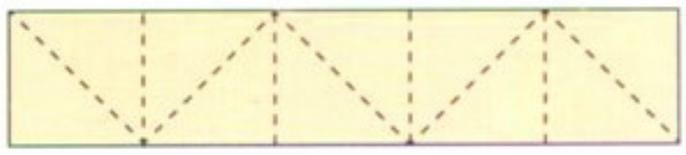

粽子缠线顺序：

A→B→C→D

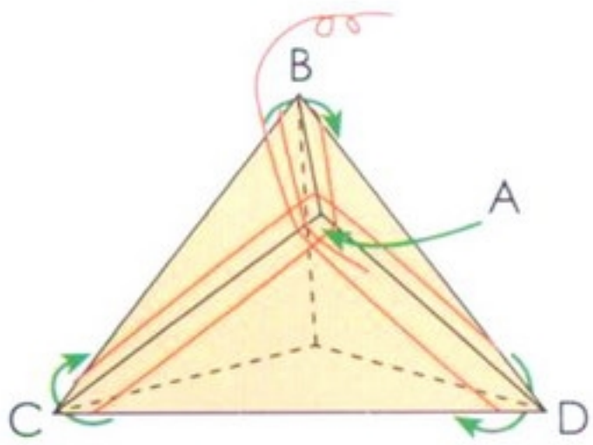





五彩粽子











提示　缠绕彩色粽子时，一定要把线拉直压紧，排列整齐。

孩子身上的搭拉



微信公众号：电子课本大全

设计·应用



五彩竹编



端午猴



还可以画一画

粽子是一种用竹叶或苇叶等把糯米包住，扎成三角锥体或其他形状，煮熟后食用的食品。我国民间端午节有吃粽子的习俗。



香包、搭拉

学习建议

1. 端午节的时候，人们喜欢用各种工艺品装点节日，出去看看，用书中介绍的方法制作一个彩色粽子。
2. 还可以选择一件你喜欢的其他工艺品，尝试着做一做。



端午节赛龙舟比赛





微信公众号：电子课本大全

设计·应用

第12课 节日里的挂件

挂件的装饰性很强，组合的挂件尤其能带来欢乐的气氛。无论单个还是组合，大胆的创意都是最要紧的。



新叶　胡宏述

学习建议

1. 将自己感兴趣的形象，用不同颜色的纸制作成装饰挂件。
2. 与同学合作，每人制作1—2个装饰挂件，再穿在一起，美化节日里的教室。



风中的世界（局部）　李艾东

快乐的课堂



微信公众号：电子课本大全









提示

做挂件的办法很多，撕、折、贴、染色等，使用不一样的办法才更好玩、更好看。

拓展ABC

装点生活的民间工艺品

微信公众号：电子课本大全

造型·表现

第13课 小事不小

身边小事不小，却能看出品格。每件小事做好，培养社会公德。



“豌豆”系列漫画（局部）
袁伟江　编绘





抓住典型情节加以夸张。

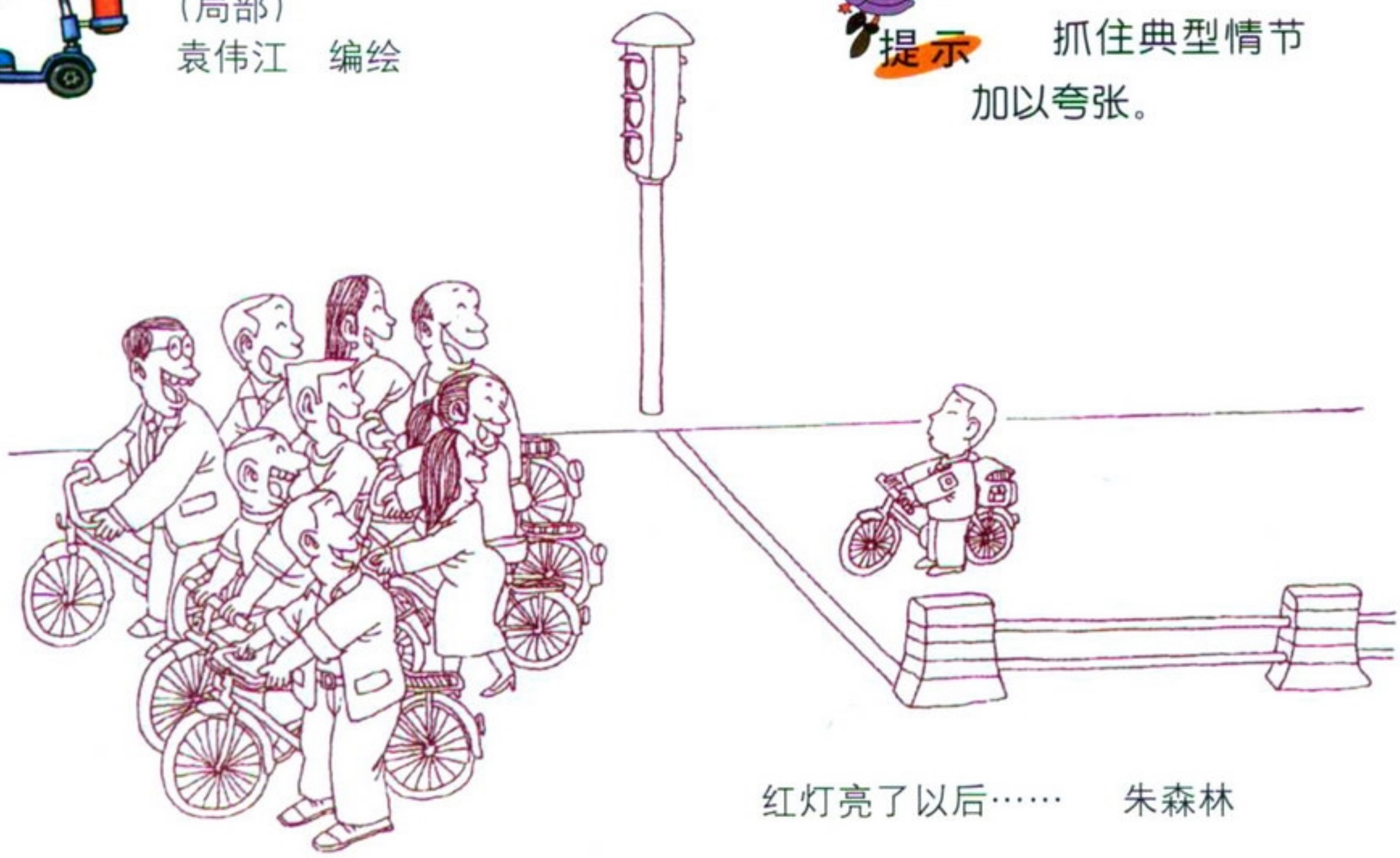

红灯亮了以后……　朱森林

微信公众号：电子课本大全

学生作品

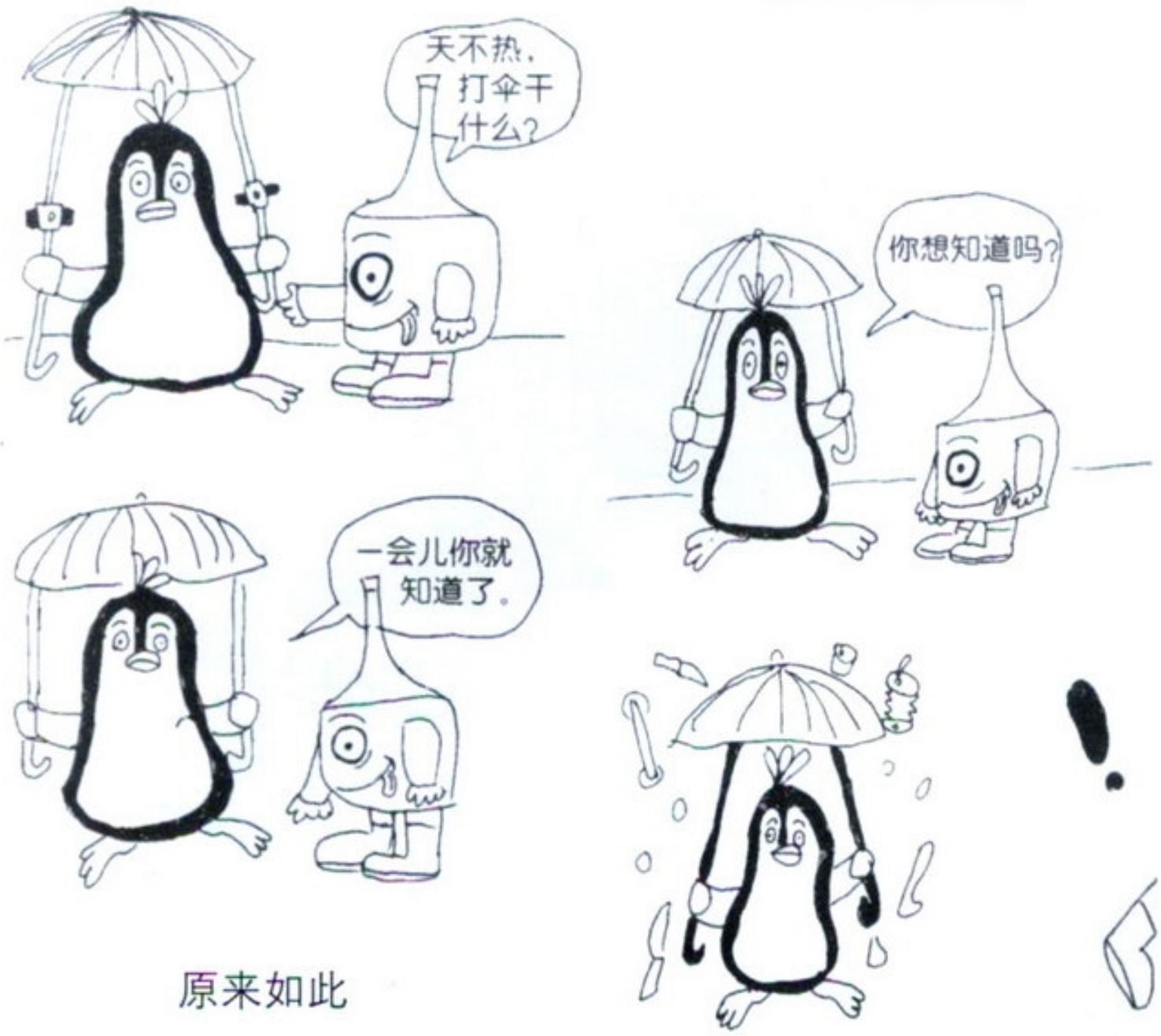

原来如此



如果在室外遇到地震



如果在家中遇到地震

学习建议

1. 我们常会从生活中获得启示，一件小事一幅漫画，选择一件作品，说一说你的感受。
2. 想一想身边发生的小事，尝试着用漫画的方式表现一下。



回赠





拓展ABC

随手关闭水龙头，请注意节约用水。



微信公众号：电子课本大全

第14课 走过斑马线

造型·表现

在车辆的长队里，斑马线是安全的桥，送爸爸妈妈去上班，送我们去学校。







极富特色的斑马线







注意行人标志



禁止行人通行标志



注意信号灯标志



1. 红灯亮，停一停，绿灯亮，请快行。过街要走人行横道和过街天桥。

2. 斑马线是国际通行的城市道路人行横道线。





过路口（漫画）　季格

微信公众号：电子课本大全





学生作品







学习建议

1. 画一画你是怎样走过斑马线的。
2. 用彩色纸制作小动物，大家一起引导小动物走过斑马线。



拓展ABC　漫画中的斑马线



自用斑马线



微信公众号：电子课本大全

第15课 我有一个家

设计·应用

在这个世界上，我有一个家，许多幸福的回忆，留给我和爸妈。

方法导引



1 可以用打孔器在折叠好的剪贴纸上打孔，并用装饰绳连接。



2 照片角上可以用现成的装饰纸粘贴。



3 剪贴册上一定要有你不同时期的作品。

快乐的课堂



专注认真地完成自己的剪贴册。



我来帮帮你！





提示

用你的方式记录家庭成员的生活是一件有意义的事。

方法导引



微信公众号：电子课本大全







还可以收集一些你的绘画作品，放在剪贴册里。

拓展ABC





150年前的照相机和现在的微型数码相机

学生作品





学习建议

1. 收集和家人在一起共同活动的照片，做个剪贴册。
2. 和同学交流与家人共同生活的快乐，结合照片说一件你最难忘的事。



比一比，谁的想法好！

微信公众号：电子课本大全

第16课 纸盒里的故事

每一个纸盒里都藏着一个秘密呢，等着你用与众不同的创意来揭开谜底……











提示

注意纸盒的结构，利用纸盒展开后整个外形的变化进行创意描画。

微信公众号：电子课本大全





学生作品







学习建议

1. 在展开的纸盒上画出你心中的小故事。
2. 和同学们互相交流作品，并试着把几个作品的故事串联在一起讲出来。



微信公众号：电子课本大全

第17课 小象找家

造型·表现

你来做小象一家，我来做森林、道路。小象的家在哪里？一路上又有什么奇遇？大家一起讲出一个故事吧！













提示

大象是当今陆地上最大的哺乳动物，它们的长相很可爱。

微信公众号：电子课本大全





学习建议

1. 迷路的小象会走到哪里呢？想一想，并画出小象找家的故事。
2. 还可以用彩色纸做几只小象，把做好的小象串联起来，讲解演示一个小象找家的故事。

快乐的课堂



小象的家在森林里。





拓展ABC



动画故事——小飞象

学生作品

微信公众号：电子课本大全

第18课 鞋的联想

设计·应用

鞋子伴足行路长，它与我们同成长。鞋子给我好灵感，千变万化巧联想。



民间草鞋



虎头鞋

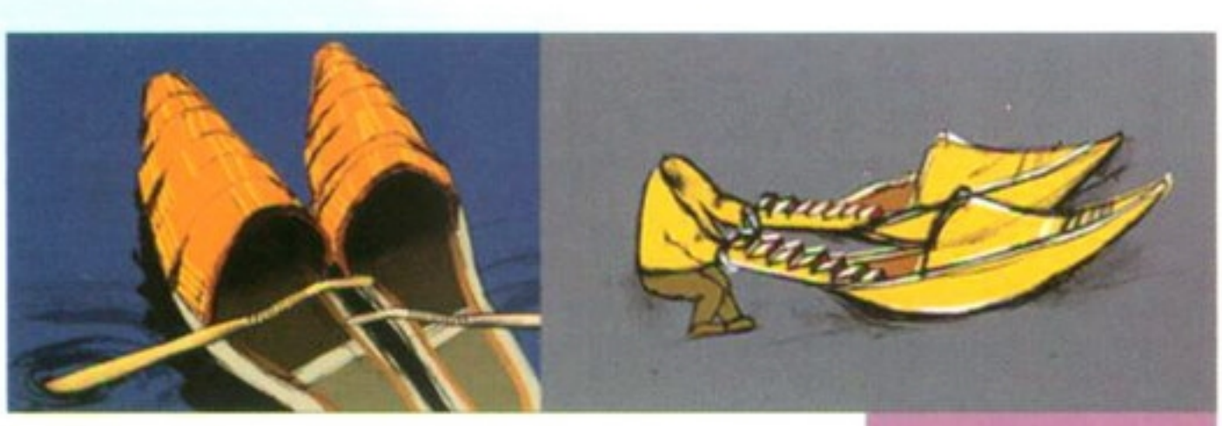



艺术鞋设计图稿



微信公众号：电子课本大全



鞋的形状和功用是引发联想的基础。



别具特色的艺术鞋造型

学生作品











学习建议

做一个由鞋引起联想的作品，比一比谁的想法奇妙，看一看谁做得漂亮。



大胆想象，巧用材料。



和同学交流想法。

耐心细致地制作作品。

微信公众号：电子课本大全

第19课 信封玩偶会说话

公鸡叫，青蛙跳，信封玩偶微微笑。比一比看谁做得好，聪明灵巧会创造。



快乐的课堂

微信公众号：电子课本大全







方法导引





学生作品







学习建议

1. 用信封或废旧纸袋制作一个有趣的玩偶。
2. 戴上自己制作的信封玩偶，编个有趣的故事说一说。



拓展ABC　信封书写的基本格式

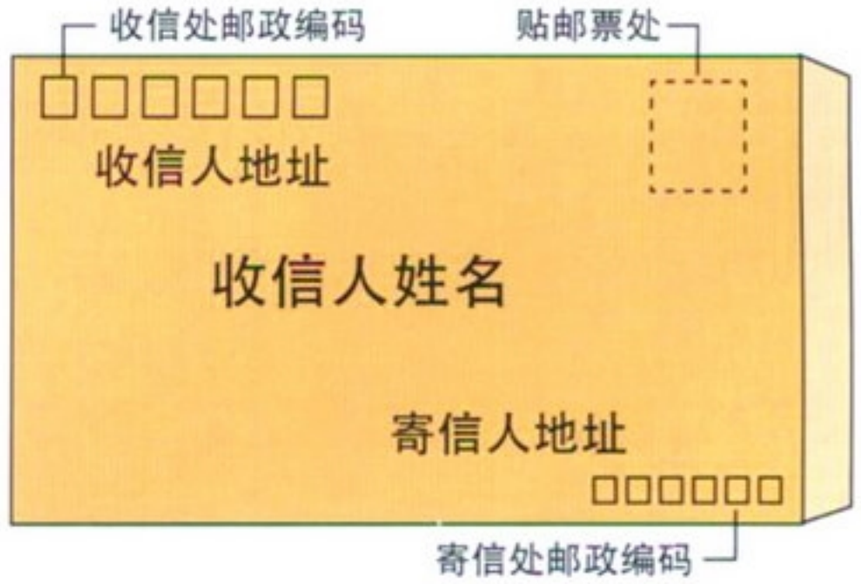

微信公众号：电子课本大全

设计·应用

第20课 摇摇摆摆的玩具

我的玩具真调皮，憨态可掬笑嘻嘻，摇摇摆摆闲不住，让它往东偏向西。







方法导引







能让玩具自然地摇摆是制作的关键。







微信公众号：电子课本大全



拓展ABC



上图中的两种摆放方法，你都有什么感受？



学习建议

1. 用多种材料制作一个能左右摇摆的玩具。
2. 看看谁的玩具最可爱、最活泼，想想这是为什么。



方法导引

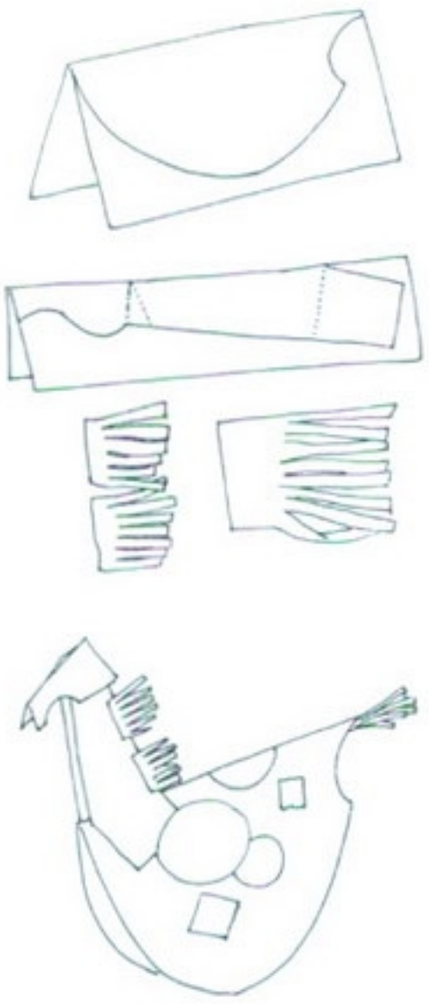

工具、材料



快乐的课堂



微信公众号：电子课本大全

综合·探索

第21课 鹤　乡

至2001年底，全国建立的关于丹顶鹤保护的自然保护区共57个。

目前世界上有15种鹤，我国就有9种，而黑龙江齐齐哈尔扎龙自然保护区内就有6种，其中尤以珍禽丹顶鹤居多而闻名于世。

现在，世界野生丹顶鹤总量不足2000只，与大熊猫一样珍稀。丹顶鹤体态秀逸，能歌善舞，被誉为“仙鹤”，是吉祥的象征。



黄昏下的舞蹈



雪中舞蹈



提示　湿地地势低洼，沼泽广袤辽阔，水草肥美，鱼虾丰盛，环境幽静，是水禽鸟类栖息繁衍的“天堂”。

微信公众号：电子课本大全





鹤舞千年（中国画）　现代　吴作人



闲塘踱鹤景（局部）（中国画）　现代　黄永玉

快乐的课堂



鹤乡情（木版画）　现代　郝伯义







学习建议

1. 学生在课前可查阅相关资料，在地图上找到这些自然保护区的位置并用“丹顶鹤”的形象标记下来。
2. 尝试画一幅表现鹤的想象画或学做一只纸鹤。

微信公众号：电子课本大全

第22课 熊猫的家

综合·探索



卧龙自然保护区位于四川省汶川县西南部，地处邛崃山脉东麓。

卧龙是动物“活化石”大熊猫生存和繁衍后代理想的地区。这里地势较高而且气候湿润，十分适宜大熊猫的主要食物——箭竹和桦橘竹的生长。卧龙自然保护区已被列为联合国国际生物圈保护区，设有大熊猫研究中心和大熊猫野外生态观察站。



熊猫的家园



品尝美味



甘甜的泉水



树上眺望



提示　四川卧龙自然保护区除了珍贵的植物以外，和大熊猫一样属国家级保护的珍贵动物就有29种。

微信公众号：电子课本大全



熊猫（中国画） 现代 韩美林



熊猫（中国画） 现代 吴作人

快乐的课堂

学习建议

1. 学生在课前可查阅相关资料，了解四川卧龙的自然地理情况与历史，找到更多与四川卧龙有关的图片与美术作品，可在课上交流。
2. 在地图上找到四川卧龙的位置并用“大熊猫”的形象标记下来。
3. 画一幅“熊猫图”。







熊猫（中国画） 现代 吴冠中

微信公众号：电子课本大全