# 1 富于幻想的动漫形象

动漫形象是以鲜明的主题、典型的形象，用简洁、夸张、概括的手法，创造出的健康而富有个性的艺术造型。这些动漫形象，贴近儿童生活，深受儿童喜爱。让我们来观察、比较、认识动漫形象的特点，提高对动漫形象的欣赏能力。



哪(né)吒(zhā) 1979 张仃

手持火尖枪、脚踏风火轮的小英雄哪吒，造型借鉴了民间年画的童子形象，特色鲜明，形象生动，显得威武又神气。

齐天大圣孙悟空 1961 张光宇

孙悟空是中国家喻(yù)户晓的动漫形象。画家参照京剧猴王的脸谱，设计了孙悟空的形象，富有民族韵味。



三个和尚 1980 韩羽

把西方现代漫画的表现手法，巧妙地融合在中国民族风格之中，寥寥几笔就表现出了三个和尚的不同性格，造型生动活泼，具有幽默感。



聪(cōng)明的阿凡提 1980 曲建方

以木偶造型出现的阿凡提，大长脸、瘦条个儿、细胳膊细腿，栩栩如生，给人一种善良、机智的感觉。



微信公众号：电子课本大全



贾(jiǎ)二卖杏 1984　施仲兴

用中国水墨画的形式描绘人物形象，体现了浓厚的民族风格。



张飞审瓜 1980　柯明

张飞的形象借鉴了中国传统戏曲中脸谱和服饰的造型，又结合了皮影的形式，极富民族特色。



葫芦娃 1986
胡进庆　吴云初

葫芦娃是中国经典的动漫形象之一，从发型、脸型、服装、颈饰等，都体现出民族风格。



喜羊羊与灰太狼 2005　黄伟健

小羊们和灰太狼的造型简洁、单纯，圆滚滚、胖嘟嘟的，可爱又讨人喜欢。



福娃 2005
吴冠(guàn)英　韩美林　等

福娃是2008年北京奥运会的吉祥物，它们的造型分别融入了鱼、大熊猫、奥林匹克圣火、藏羚羊以及沙燕风筝的形象，色彩来源于奥林匹克五环，大量使用了丰富的中国文化元素，具有浓郁的中国特色。



沉香 1999
常光希

他是神话传说《宝莲灯》中的人物，他的形象代表着英勇、正义、不畏困难的中华民族精神。



微信公众号：电子课本大全



小羊肖恩 2007　阿德曼动画工作室(英国)

这是一群用黏土塑造出来的羊儿形象，憨态可掬，活波可爱。



哆(duō)啦A梦 1969　藤子不二雄(日本)

它是著名的日本动漫形象。它的造型是一个可爱的蓝色猫型机器人。它亲切友善的形象，深受各国儿童欢迎。



海绵宝宝 1999

史蒂(dī)夫·希伦(lún)伯格(美国)

海绵宝宝是块方形的黄色海绵，造型简单，色彩单纯，集合了成人的幽默和儿童的纯真，成为美国乃至全世界儿童非常喜欢的动漫形象之一。



史努比 1950　查尔斯·舒尔茨(cí)(美国)

它的形象来源于一只猎兔犬，画家用简单的线条、漫画的形式创造出了一只纯真、善良的小狗。





微信公众号：电子课本大全

## 米老鼠的画法



1. 用铅笔画出米老鼠的头部，要画出米老鼠的形象特征。



2. 再画米老鼠的身体和手。注意手的位置不要画得太高。



3. 继续画米老鼠的脚和尾巴。要把米老鼠的动态画出来。



4. 涂上颜色，可以先上浅颜色再上深颜色，完成。



米老鼠和唐老鸭 1928
沃（wò）尔特·迪（dí）斯尼　卡尔·巴斯克（美国）

它们是迪斯尼最著名的动漫形象，夸张的造型、鲜明的个性特征，使它们风靡世界，成为全世界小朋友都喜爱的动漫形象。



功夫熊猫 2008
梦工厂动画室（美国）

将中国功夫和国宝大熊猫的元素结合起来，用3D动画形式，创造了一只憨态可掬又充满正义感的熊猫形象。

### 说一说　画一画

1. 你喜欢哪些动漫形象？为什么？说说它们有什么特点。

2. 发挥你的想象力，设计一个可爱的动漫形象。



微信公众号：电子课本大全

# 2 儿童乐园

滑（huá）滑梯、碰碰车，游乐场里活动多。各种建筑和游乐设施色彩斑（bān）斓（lán）形态各异，充满童趣。让我们通过回忆、联想，画下小朋友游玩时的笑脸和欢乐的场面吧！



刺（cì）激好玩的过山车

## 画一画过山车



1. 先画过山车的大形，注意它的造型，画出过山车的动势。

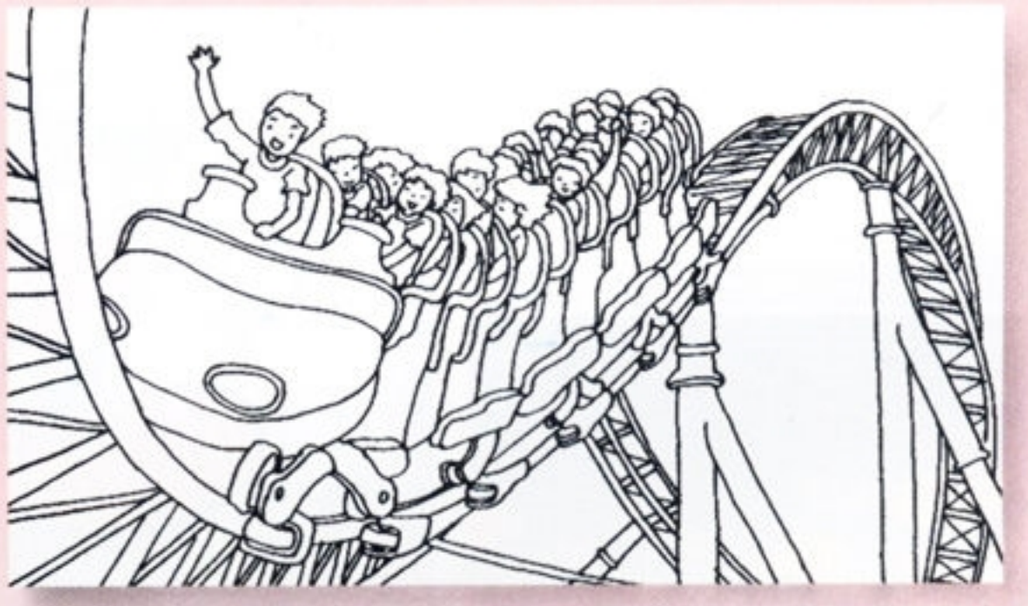

2. 画人物和过山车的细节，要画出人物前后遮挡的关系。



3. 上色。先上背景天空，再上人物和过山车。注意前面的人、物和背景的色彩对比以及过山车色彩的变化。



游乐园里的摩（mó）天轮

微信公众号：电子课本大全



大家来玩碰(pèng)碰车

## 学生作品



快乐的过山车



玩得真开心



儿童公园



旋(xuán)转木马

说一说　画一画

1. 你去过儿童乐园吗？说说那里有什么好玩的东西。

2. 观察儿童乐园里各种好玩的游乐设施(shī)，它们是什么形状的？有什么特点？把你观察到的画下来。

爱护公共设施，做个文明小公民。



微信公众号：电子课本大全

# 3 我们的校园

阳光带给校园温暖，风儿带给校园清新，鲜花带给校园色彩，我们带给校园活力。我们热爱美丽的校园，让我们来画一画校园的美景吧！



美丽的校园［新疆喀（kā）什］

## 学校的文体馆



1. 用铅笔画出文体馆的大体轮廓，注意建筑外形的特点。



2. 勾画建筑的细节和周围的环境。




3. 上色，注意色彩的对比，表现校园绿化的环境。



微信公众号：电子课本大全

## 学生作品



学校的运动场



阳光下的校园



美化校园



看一看　画一画

说说你的学校是什么样的？最美丽的风景是哪一处？好好观察一下，感受它的美，然后把它画下来。




我们的学校（广西南宁）



微信公众号：电子课本大全

# 4 狮子舞



舞狮（shī）是中国传统民间艺术。狮子造型（xíng）生动，色彩艳（yàn）丽。表演时狮子脚踩（cǎi）七色绣球，摇头摆尾，蹦（bèng）高跳跃，又伸胳膊（gē bo）又踢腿，舞出一片吉祥欢乐的新年气氛（fēn）。



欢乐祥和（水墨画） 当代 陈玉先



双狮戏珠（剪纸）



狮子滚绣球（剪纸）



群狮贺喜

舞狮子



1. 先画出人物和狮子的大轮廓，注意人物的动态和狮子的造型。



2. 继续刻画人物和狮子的细节。



3. 上色。先给人物和狮子上色，再添画背景，注意色彩的对比，表现热闹的气氛。



微信公众号：电子课本大全



威(wēi)武的狮子



小小舞狮队

## 学生作品



欢乐舞狮



逗(dòu)狮



说一说　画一画

你看过舞狮吗？说说你有什么感受？仔细观察舞狮的热闹场面并画下来。



微信公众号：电子课本大全

# 5 斗牛赛马真热闹

节日里斗牛赛马真热闹：草原上，骑手们策（cè）马扬鞭（biān），骏马飞驰（chí）；山谷中，两头斗牛互相用角顶撞（zhuàng），激烈紧张。让我们用手工的形式记录下这些精彩的瞬（shùn）间。



赛马（西藏）



斗牛（云南）

马儿快跑



微信公众号：电子课本大全

学生作品




看谁跑得快



斗牛开始了



看一看　做一做

仔细观察牛、马的形体和动态特征，每个人设计制作一头牛或一匹有人骑的马，然后组成一个斗牛或赛马的场面。

牛和马的制作方法很相似，只有头和尾巴的造型不同。

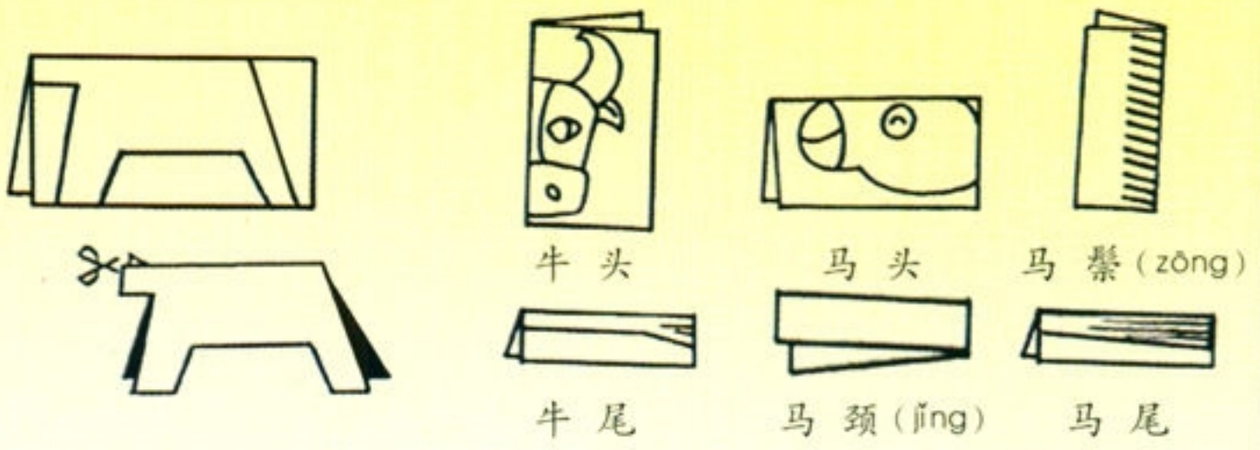


1. 画出并剪下两个身躯（qū）。

2. 做其他部件。

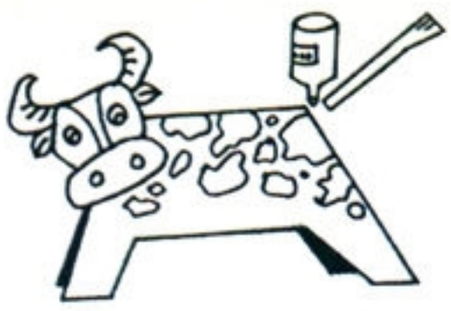

3. 贴上牛头、牛尾和身上的装饰，完成。



4. 贴上马头、马颈、马鬃和马尾，完成。

集体创作时互相帮助，使用剪刀等工具时要注意安全。



微信公众号：电子课本大全

# 6 奖杯与奖章

金光闪闪的奖章和奖杯，具有各自的造型特点和象征意义，代表了胜利和荣誉（yù）。大家努力争第一，领奖台上真光荣。



中国人民解放军军功章（zhāng）










第二十九届北京奥运会金牌

世界杯足球赛大力神杯　世界羽毛球混（hùn）合团体锦标赛苏迪曼杯

## 用纸做奖章的方法



1. 用彩纸剪出五角星，在每个角捏出折痕（hén）。



2. 用瓦楞（léng）纸剪出五边形，把五角星贴在上面。



3. 在五角星的中心贴圆纸片。



4. 在圆纸片中间粘贴五角星，装饰彩带。





微信公众号：电子课本大全

## 用泥做奖章的方法



1. 把泥压成一块圆形的泥板。



2. 在泥板下垫上红纸，将边缘切割出锯齿状，做成奖章。



3. 在奖章上添加小星星作为装饰。



4. 粘贴上两条飘带就完成了。

## 学生作品



爱心志愿者徽(huī)章



足球赛奖杯





好学生奖章



运动会奖牌



想一想　做一做

综合运用泥工、纸工的技法，设计制作一个奖杯或一枚奖章，注意它们的造型和尺寸。



使用剪刀等工具时要注意安全。



微信公众号：电子课本大全

# 7 多功能的衣服



航天服（杨利伟——中国第一位进入太空的宇航员）

航天服、潜（qián）水服真神奇。穿上它，我能飞上天、潜入海。猜猜我设计的是什么衣服？



消防服



潜水服

画一件有特别功能的衣服



1. 先画出人物的大轮廓。



2. 添画衣服的细节，画出衣服的功能。



3. 给画面上色，完成。



微信公众号：电子课本大全



新式警服



会飞翔(xiáng)的衣服




高空摄(shè)影服



画一画　说一说

设计一件新颖的特种服装，说说它有什么功能。



冬暖夏凉的魔(mó)术衣



多功能消防服



装备齐全的野营服

**学生作品**



微信公众号：电子课本大全

# 8 未来生活

人类对未来的世界总是充满好奇心和浓厚（hòu）的兴趣。未来的城市会是什么样？那时会使用什么样的交通工具呢？让我们展开想象的翅膀，描绘（huì）出美丽神奇的未来生活。



未来的城市（电脑画）



未来人类新家园（电脑画）

## 想象中的未来城市



1. 先画主体，把环境的大形画出来，构图要饱满。



2. 刻画细节。用线画出想象中的房子和交通工具，表现出未来的城市。



3. 上色。大胆地使用你想象中的色彩，画面的色调要新颖、独特，要具有未来生活的气息。



微信公众号：电子课本大全



太空的春天



地下的城市

## 学生作品



在月亮上过生日



树上的城堡




神奇的海底世界

想一想　画一画

发挥你的想象力，想想未来生活是什么样的？大胆地用画笔表现出来吧！

画纸画完一面以后，可以翻过来继续画。

微信公众号：电子课本大全

# 9 亲爱的爸爸

我有一个好爸爸，热爱工作也爱家，日夜操（cāo）劳多辛苦。我要为他画个像，送给亲爱的爸爸。



警察爸爸



父亲的肖像（油画） 当代 王聪



藏族牧（mù）民阿爸

## 我的爸爸是警察



1. 用笔画出爸爸的外形轮廓，注意画出爸爸的职业特征。



2. 添画人物的五官、帽子和服装上的细节。



3. 用油画棒上色，注意深浅对比。添画背景，完成。



微信公众号：电子课本大全

## 学生作品



军官爸爸



我给爸爸画张像

想一想　画一画

想想你爸爸的职业有什么特征？画画你的爸爸，注意把他的职业特征画出来喔。



我的爸爸是老师



医生爸爸

工作了一天的爸爸累了，给他倒杯水吧。



微信公众号：电子课本大全

# 10 夜空

七彩蜡笔画焰（yàn）火，黑黑墨（mò）色涂天空，蜡墨合作真奇妙，画出夜空色彩美。



城市夜景



开国大典（diǎn）（漆画） 当代 四川美术学院漆（qī）画创作组



微信公众号：电子课本大全

## 蜡墨画的画法



1. 用铅笔描稿。



2. 用蜡笔涂色。



3. 涂墨完成。



小星星眨(zhǎ)眼睛



月儿弯弯

## 学生作品

看一看　画一画

观察节日的夜空，然后用蜡笔和墨画一幅多彩夜空的图画。



赏(shǎng)烟火

注意不要把墨水沾到衣服上。



微信公众号：电子课本大全

# 11 面具

面具的造型夸张，色彩鲜艳丰富，是一些民间表演活动的道具。我们也来做个面具，戴（dài）一戴，玩一玩。



温（wēn）巴面具（西藏）



傩（nuó）戏面具（广西）



## 做面具真好玩



1. 画虎头。



2. 按外形剪下。



3. 镂（lòu）空虎眼，贴上胡子和牙齿（chǐ）。



4. 在面具背后贴上纸带。



5. 完成。



微信公众号：电子课本大全



笨(bèn)笨牛

## 学生作品



狮子大王





多彩面具



做一做　玩一玩

运用学过的方法，发挥你的创意，用纸设计制作一个面具。戴上面具大家一起做游戏。



下课后收拾好废纸，使用剪刀等工具时要注意安全。



微信公众号：电子课本大全

# 12 步行街



上海南京路步行街

步行街上真繁华，人来人往多热闹。让我们一起动手，用纸造一条“步行街”，美术设计活动有趣又快乐！

## 小房子的制作方法



1. 按图示在长方形纸上画好线，在每条短实线上剪一刀。



2. 按虚线折好后粘贴成长方形。



3. 将实线剪开的部分间隔向里推，做成阳台。

4. 用瓦楞纸和彩纸做屋顶，组合起来就做成一座漂亮的房子了。








微信公众号：电子课本大全

## 学生作品



手拉手，去逛（guàng）街




各种店铺（pù）楼宇










做一做　乐一乐

每人用彩纸设计制作一座房子或一个人物，再把它们组合成一条“步行街”，摆（bǎi）放时注意房子之间的错（cuò）落和色彩的搭（dā）配。




步行街（学生合作作品）

集体合作时要互相帮助，团结协（xié）作。



微信公众号：电子课本大全

# 13 队日

拔河比赛、参观展览、趣味竞（jìng）赛……学校里的队日活动真丰富。通过回忆或想象的方式，用画笔把这些队日活动场景画下来吧！



发展体育运动，增强人民体质
（水粉画） 1975　沈尧伊



清明节在南京雨花台缅（miǎn）怀先烈

我们去植树



1. 用铅笔画出人物和背景的大轮廓，注意人物的动态。



2. 添画人物和背景的细节。



3. 用彩色铅笔上色。先上远处的天空、树木，再上人物。



微信公众号：电子课本大全





学雷锋活动

## 学生作品



我们爱劳动



参观“中山舰(jiàn)”模型

想一想　画一画

你参加过哪些队日活动？把你印象最深刻的队日活动场景画下来，表达你参加活动时的感受。

趣味竞赛



开展队日活动时要团结互助。



微信公众号：电子课本大全

# 14 夏日里

明媚（mèi）的阳光，清澈（chè）的水面，彩色的阳伞，茂（mào）盛（shèng）的绿树……在夏日的阳光下，绿色、蓝色、红色，构成了一幅幅美丽的画。色彩斑斓的夏天多美啊，快用画笔表现夏天的场景吧！



郊外（油画） 当代 亚历山大·艾文（俄罗斯）



广西北海银滩（tān）

采野果



1. 先用铅笔画线稿，注意画面构图和人物的动态造型。



2. 用彩色铅笔上色。先上人物，然后是动物和背景的花草，注意人物和景物的色彩对比。



3. 添画天空和地面，完成。



微信公众号：电子课本大全



吃西瓜



沙滩乐园

## 学生作品



大树底下好乘(chéng)凉

画一画　说一说

1. 夏天有哪些有趣的活动？把你观察到的夏日场景画下来。

2. 说说夏天的景象有什么特点？你最喜欢用哪种色彩来表现？



夏日清凉



微信公众号：电子课本大全

# 15 杂技团的小演员

车技表演技巧（qiǎo）高超，像孔雀开屏（píng）；晃圈划出道道彩色弧（hú）线，姿（zī）态优美。杂技团小演员们的表演多精彩啊，给他们鼓鼓掌（zhǎng）吧！



车技



蹬鼓



滚杯



微信公众号：电子课本大全

## 学做顶缸小人



1. 设计出顶缸（gāng）小人造型。



2. 用彩纸按设计样剪贴，并沿（yán）外形剪下。



3. 做纸圈，贴上顶缸小人，加重物，完成。

## 设计制作一个滚筒小人



1. 在纸上画出一个小人造型。



2. 给小人上色并剪下。



工具材料



3. 制作滚筒（tǒng），把小人粘贴上去。



4. 吹气，小人就会滚动起来。



微信公众号：电子课本大全

## 学生作品



钻筒



踢帽



拿大顶



小丑（chǒu）钓鱼



微信公众号：电子课本大全



转碟（dié）



双人顶



想一想　做一做

开动脑筋（jīn），设计制作一个不倒（dǎo）的或会滚动的小杂技演员，注意人物的重心。把做好的作品展示给大家看，比比谁的作品最棒。



使用剪刀等工具时要注意安全。



微信公众号：电子课本大全

# 16 农家宴

翠绿竹筒饭，美味红焖（mèn）肉，飘（piāo）香三角粽（zòng），可口圆芋（yù）头。大家团团坐，把碗齐齐端。村寨（zhài）农家宴，好吃又好看。



苗家宴（广西）



壮乡三角粽
（彩泥、叶子）



腊（là）鱼
［彩泥、竹签（qiān）］



微信公众号：电子课本大全

## “竹筒饭”我也会做



1. 准备：泡（pào）沫（mò）塑料、彩纸、绳子。



2. 用彩纸包泡沫塑料。



3. 绑（bǎng）上绳子，完成。

### 学生作品



苗家竹筒饭
（泡沫塑料、彩纸、绳子）



红焖扣肉
（彩泥、纸碟）



麻香鱼
（彩泥、纸碟）



小朋友们要珍惜（xī）粮食。



做一做　说一说

每人制作一盘“菜”，都摆到用课桌拼成的餐桌上，说说你的“菜”有什么特色，大家一起体会“烹（pēng）饪（rèn）”的乐趣。注意“菜”的色彩搭配和农家风味。



香芋（彩泥、纸碟）



微信公众号：电子课本大全

# 17 花头饰

我国许多少数民族都有自己独特的头饰。这些头饰色彩斑斓，手工精巧，既（jì）体现了民族的特点，又具有文化的内涵（hán），展示了他们对美的追求和对生活的热爱。



哈尼（ní）族姑娘
套（tào）头头饰（云南）



仫（mù）佬（lǎo）族头饰（广西）



彝（yí）族女孩头饰（四川）



藏族女子头饰（西藏）

## 做一件漂亮的头饰



1. 用一张长方形的吹塑纸，两头粘贴成圆形包头，再用蓝色皱（zhòu）纹纸缠（chán）绕。



2. 把彩色皱纹纸的一边剪成细条。将皱纹纸卷起来，用双面胶缠住没有剪开的一头。



3. 把细条展开，整理成花形。



4. 把花粘在包头上，完成。



微信公众号：电子课本大全

## 学生作品

这样打扮很漂亮!

景颇(pō)族织锦包头

阿昌族男子包头

哈萨(sà)克族头饰

蒙(méng)古族头饰

做一做　说一说

1. 每人设计制作一件头饰，要注意头饰的尺寸，做完后戴起来，比比谁最美。

2. 欣(xīn)赏各民族头饰的图片，从色彩、造型、纹样等方面说说他们的头饰有什么特点。

小武士头饰

使用剪刀等工具时要注意安全。

微信公众号：电子课本大全

# 18 剪窗花



民间剪纸艺人（陕西）

小朋友，手儿巧，
漂亮窗花剪得好。剪
只鹊（què），剪条鱼，
剪片雪花飘啊飘。



辟（bì）邪（xié）纳祥（陕西）



凤戏牡丹（陕西）

## 剪纸的方法

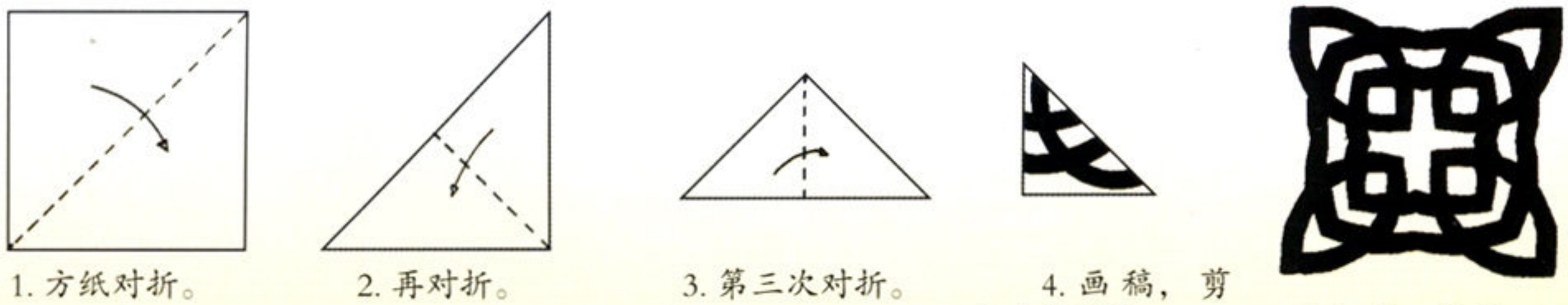




微信公众号：电子课本大全



喜鹊报喜







吉祥窗花



连(莲)年有余(鱼)

## 学生作品



做一做　想一想

用学过的方法，剪一幅美丽的窗花，装饰家里或教室的窗户，体会窗花的美好形象和寓(yù)意。



使用剪刀等工具时要注意安全。

微信公众号：电子课本大全

# 19 爱护鸟类

大树高，住小鸟，每天清早把歌唱，哪有害虫就消灭。小鸟是大树的好帮手，也是人类的好朋友，我们都要保护可爱的小鸟。

傣（dǎi）家少女与海鸥（ōu）

制作道具



头饰

小鸟的家



微信公众号：电子课本大全



穿上服装



布置(zhì)舞台

## 做一做　说一说

1. 分组制作各种道具和头饰，然后表演一出课本剧(jù)。

2. 查找有关鸟类的图片和资料，谈谈鸟类与人类、大自然的关系，说说我们应该怎样保护鸟类。




使用剪刀等工具时要注意安全。

我们都是护林军



微信公众号：电子课本大全