责任编辑　严　岷　　周　元

封面设计　陆　弦

义务教育教科书

美术

一年级下册

上海教育出版社

义务教育教科书

教育部审定

2012

美术

一年级　下册



上海教育出版社

上海教育出版社

MEISHU

绿色印刷产品

微信公众号：电子课本大全

义务教育教科书

美术

（一年级 下册）

主　编：谢　雳
副主编：赵志文　杨嘉栋　温文汇



上海教育出版社

上海教育出版社

微信公众号：电子课本大全

欣赏 • 评述

造型 • 表现

设计 • 应用

综合 • 探索

MEISHU

目录 一年级 下册



第 1 课 家乡的老玩具 /4-5

第 2 课 多彩的新玩具 /6-7



第 3 课 剪一剪 拼一拼 /8-9

第 4 课 纸条拉花 /10-11

第 5 课 彩虹桥 /12-13



第 6 课 美丽的花朵 /14-15

第 7 课 可爱的小鸡 /16-17

第 8 课 汽车 /18-19

第 9 课 高楼大厦 /20-21



第 10 课 路口 /22-23

第 11 课 我的家 /24-25









第 12 课 做游戏 /26-27

第 13 课 卵石造型 /28-29

第 14 课 蛋壳造型 /30-31

第 15 课 做双小拖鞋 /32-33

第 16 课 蝴蝶飞 /34-35

第 17 课 剪团花 /36-37

第 18 课 青蛙叫 /38-39

第 19 课 好玩的半圆形 /40-41

第 20 课 树叶拓印拼贴 /42-43

第 21 课 我家的牛羊 /44-45

第 22 课 化妆故事会 /46-47

上海教育出版社

微信公众号：电子课本大全

第 1 课

jiā xiāng de lǎo wán jù

家乡的老玩具

mín jiān wán jù xiǎodòng wù
民间玩具小动物，
shēngdòng zào xíng lái qiǎo sù
生动造型来巧塑，
kě ài xíng tài zhēnchuánshén
可爱形态真传神，
liú chuánmín jiān wú qí shù
流传民间无其数。



布老虎（华北）



泥泥狗（河南淮阳）



面塑



布狮子（河南）



女娃娃 不倒翁（河北玉田）



麦秸动物（河北）



兔子王 泥塑动物
（山东济南）

学习要求

和同学说说你喜欢哪种民间玩具，为什么？



拨浪鼓



黑布鸡
（陕西陇县）



木燕车（山东）



风筝（北京）



潮州泥玩具艺人

思考与探究

你的家乡有什么民间玩具？说说颜色、形状和玩法。

上海教育出版社

微信公众号：电子课本大全

第 2 课

duō cǎi de xīn wán jù

多彩的新玩具

dā jī mù zǒu tiào qí
搭积木，走跳棋，
diàndòngxiǎo chē dài wǒ xíng
电动小车带我行，
xiàn dài wán jù zhǒng lèi duō
现代玩具种类多，
dà jiā wán de zhēn kāi xīn
大家玩得真开心。



积木



魔方



跳棋



游戏棒





电动小车



踏板车



发条车



电动直升机

思考与探究

比较民间玩具和现代玩具各有什么特点，你更喜欢哪种玩具，为什么？



悠悠球



变形金刚



毛绒玩具

学习要求

1. 欣赏课本上的玩具，你最喜欢哪类，为什么？

2. 除了书上看到的以外，你还知道哪些玩具？和同学说一说。

上海教育出版社

微信公众号：电子课本大全

第 3 课

剪一剪　拼一拼

jiǎn yi jiǎn　pīn yi pīn

jiǎn yi jiǎn　pīn yi pīn
剪一剪，拼一拼，
piàoliang tú xíng biàn chū lai
漂亮图形变出来！





大老虎　现代　杨佳栋







一千零一夜（剪纸）现代　马蒂斯（法国）



想一想，这种两边完全一样的形状是怎么剪出来的？



小森林　学生作品



牛方阵　学生作品



猫与老鼠　学生作品

学习要求

1. 把彩纸剪出各种形状，再拼一拼，拼出好看的图形。

2. 多拼几次，拼得满意了，就粘贴固定。

使用剪刀时要注意安全，废纸屑不要随地乱丢。



小馋猫　学生作品

上海教育出版社

微信公众号：电子课本大全

第 4 课

zhǐ tiáo lā huā

纸条拉花

jiǎn dāo kā cā cā　cāi zhǐ biàn lā huā
剪刀咔嚓嚓，彩纸变拉花！
jiǎn dāo zhǐshangzhuǎn zhǎnchéngchángcǎi liàn
剪刀纸上转，粘成长彩练！



学习要求

纸条拉花的剪法很多，想一想，你还能剪出不同的样子吗？

大家用剪好的纸条拉花布置一下教室吧！



步骤图 1：







步骤图 2：







剪的时候要细心，不该剪断的地方不要剪哦！

不要随意挥舞剪刀，当心伤到别人。

步骤图 3：



浙江省出版社

微信公众号：电子课本大全

第 5 课

cǎi hóng qiáo

彩虹桥

cǎi hóng cǎi hóng tiānshàngguà
彩虹彩虹天上挂，
duōxiàng dà qiáo hé shàngkuà
多像大桥河上跨。
chì chéng huáng lǜ qīng lán zǐ
赤橙 黄绿青蓝紫，
qī sè cǎi liàn dàngkōng wǔ
七色彩练当空舞。





未来彩虹桥（蜡笔）学生作品



我爱彩虹桥（蜡笔）学生作品



上海的卢浦大桥（摄影）



机器人彩虹（蜡笔）学生作品



彩虹世界（蜡笔）学生作品

学习要求

1. 了解彩虹的色彩排列状态，并画出来。
2. 从彩虹联想，画一幅想象画。





多彩的一天（蜡笔）学生作品

上海教育出版社

微信公众号：电子课本大全

第 6 课

měi lì de huā duǒ

美丽的花朵

fēng er chuī huā er kāi
风儿吹，花儿开，
huā er duǒ duǒ zhēn xiān yàn
花儿朵朵真鲜艳。
zhuāngbànshēnghuó sè yǔ xiāng
装扮生活色与香，
sòng gěi rén lèi zhēn měi hǎo
送给人类真美好。







野花（油画）现代 米歇尔·亨利（法国）

步骤图：









大红花（水粉）现代 佚名

学习要求

仔细观察各种花的形状、色彩，画一画它们。

思考与探究

尝试用多种方法表现花朵的美丽。



河边花（彩泥）学生作品



彩色花（拼贴）学生作品



瓶花（水粉）学生作品



我家的野花（油画棒）学生作品



圆圆的小花（水粉）学生作品

上海教育出版社

微信公众号：电子课本大全

第 7 课

kě ài de xiǎo jī

可爱的小鸡

yuányuánshēn zi jiān jiān zuǐ
圆圆身子尖尖嘴，
yáo yáo tóu shēnshēn jiǎo
摇摇头，伸伸脚，
yòu shì pǎo yòu shì jiào
又是跑，又是叫，
xiǎo jī xiǎo jī qǐ de zǎo
小鸡小鸡起得早。



雏鸡草虫（中国画）现代 齐白石



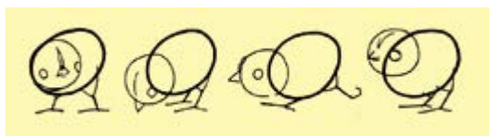





一群小鸡（电脑画）现代 杨寿山



捉迷藏（水粉）学生作品



吃个饱 （水彩笔）学生作品



一起来唱歌（蜡笔）学生作品

学习要求

仔细观察小鸡的形体特点，尝试用圆形画出小鸡各种不同的动作。



晒太阳（蜡笔）学生作品



捉小虫（蜡笔）学生作品

上海教育出版社

微信公众号：电子课本大全

第 8 课

qì chē
汽车

fāng xíng yuán xíng zǔ chē xíng
方形、圆形组车形，
dà xiǎo chē liàng lù zhōng xíng
大小车辆路中行，
piào liang sè cǎi bān qi chē
漂亮色彩扮汽车，
huà chū huán bǎo xīn chē xíng
画出环保新车型。



步骤图：







公交车（油画棒）学生作品

学生作品



出游（油画棒）学生作品



校车（蜡笔）学生作品



小跑车（蜡笔）学生作品



未来车（水彩笔）学生作品

学生作品

学习要求

1. 认真观察汽车的形状，看它们是由哪几个基本形组成的。

2. 用圆形和方形组合，画画你常见的汽车。

3. 你也可以尝试画一幅想象中的新型环保汽车。



繁忙的街道（蜡笔）学生作品



春游（蜡笔）学生作品

科学教育出版社

微信公众号：电子课本大全

第 9 课

高楼大厦

gāo lóu dà shà

yuánxíng fāngxíng sānjiǎo xíng
圆形方形三角形，
pīn tiē zǔ hé chénggāo lóu
拼贴组合成高楼。
gāo dī cuò luò gè bù tóng
高低错落各不同，
chéngshì yuè biàn yuè měi lì
城市越变越美丽。



几种基本形



东方明珠（水粉）学生作品



上海陆家嘴金融区



未来的高楼（水彩笔）学生作品



我的家（布贴）学生作品



城堡（蜡笔）学生作品



看烟火（水彩笔）学生作品

学习要求

1. 分析组成高楼大厦的基本形。
2. 展开丰富想象，用基本形画出城市中的高楼大厦。



多彩的大楼（电脑画）学生作品

思考与探究

尝试用纸贴或布贴的方法表现高楼大厦，可以添加一定的景物。

上海锦江出版社

微信公众号：电子课本大全

第10课 路口

lù kǒu





学雷锋（水彩笔）学生作品



找一找：这幅图中行人和车辆是否都遵守了交通法规。



我扶盲人过马路（水彩笔）学生作品



过马路（蜡笔）学生作品



放学了（蜡笔）学生作品



忙碌的路口（水彩笔）学生作品



跟我走（水彩笔）学生作品

学习要求

1. 认识交通信号灯三种颜色。

2. 画一画小朋友们过马路时的情景。注意人物动态。要画安全提示信号灯和斑马线。

样张

微信公众号：电子课本大全

第11课

wǒ de jiā
我的家

zhèngfāng xíng chángfāng xíng
正方形，长方形，
wǒ zài wǒ jiā zhǎofāng xíng
我在我家找方形。
zhuō guì bǎn dèng hái yǒuchuáng
桌柜板凳还有床，
diàn shì bīngxiāng héchuānghu
电视、冰箱和窗户，
yàngyàng dōu shì fāng xíngzhuàng
样样都是方形状。







我的卧室（水彩笔）学生作品



我的家（蜡笔）学生作品



多彩的家具（蜡笔）学生作品



新家真美丽（水彩笔）学生作品



我在家里练琴（蜡笔）学生作品



睡午觉（油画棒）学生作品

学习要求

1. 观察或回忆自己家里家具的形状，分析它们是由哪些基本形组成的。

2. 把家中不同的家具组织在画面里，并涂上漂亮的颜色。



整齐的客厅（油画棒）学生作品

上海教材

微信公众号：电子课本大全

第12课 做游戏

zuò yóu xì

shǒu lā shǒu xiào xī xī dà jiā yì qǐ zuò yóu xì
手拉手，笑嘻嘻，大家一起做游戏。
bá hé tiàoshéng tī jiàn zi rè huǒ cháo tiān zhēn kāi xīn
拔河跳绳踢毽子，热火朝天真开心。







荡秋千（水粉）现代 佚名



放学后（水粉）学生作品



童年乐事——体育篇（中国画）现代 劳思



拔河比赛（水彩笔）学生作品



动态图



游戏真有趣（水彩笔）学生作品

学习要求

1. 仔细观察同学一起做游戏时的情景，把它画下来。

2. 注意人物活动时四肢和姿势的变化。



体育课（水彩笔）学生作品



春光（水彩笔）学生作品



课间（彩墨）学生作品

人民教育出版社

微信公众号：电子课本大全

第13课

luǎn shí zào xíng

卵石造型

xiǎo xiǎo luǎn shí yǒu xǔ duō
小小卵石有许多，
xuǎn hǎo jiǎn lái xǐ shài gān
选好捡来洗晒干。
héng kàn shù kàn duō zuó mo
横看竖看多琢磨，
xiàng rén hái shi xiàngdòng wù
像人还是像动物？
gōu hǎo cǎo tú xuǎn cǎi zhǐ
勾好草图选彩纸，
jiǎn jiǎn zhānzhānzhēn kuài lè
剪剪粘粘真快乐！



爷孙俩 现代 杨文华



工具材料

学生作品













人与动物的头和卵石的形状很相似，选择彩纸等材料，适当添加眼睛、耳朵、嘴……可爱的卵石造型就制作出来啦！

步骤图：































学习要求

和邻近同学商讨，确定制作内容，画画草图，制作一两件有趣的卵石造型。

浙教版出版社

微信公众号：电子课本大全

第14课

dàn ké zào xíng 蛋壳造型

xiǎo dàn ké zuò zào xíng
小蛋壳，做造型。
xiān jiǎn dòng dào yè jìng
先剪洞，倒液净。
chōng xǐ hǎo liàng shài gān
冲洗好，晾晒干。
qiǎo zhàn lì zài gòu sī
巧站立，再构思。
xuǎn cǎi zhǐ jiǎn bù jiàn
选彩纸，剪部件。
kě tiān huà zhān láo gù
可添画，粘牢固。
wán chéng hòu hù píng shuō
完成后，互评说。



好朋友 现代 温文惠



小动物们 学生作品



工具材料

学习要求

1. 课前备好蛋壳，加底座，纸屑及纸盒包装备用。

2. 学习课本提示，根据自己熟悉的动物形态特点，设计剪贴完成作品，和同学评一评。

步骤图：







思考与探究

在固定的基本形体上，做成美观的装饰品，要靠什么？

学生作品

蛋壳易碎，一定要轻拿轻放，做好的作品更要倍加爱惜。



上海教育出版社

微信公众号：电子课本大全

第15课

zuòshuāngxiǎo tuō xié

做双小拖鞋

xiǎo tuō xié　tiān tiānchuān
小拖鞋，天天穿，
yòu shí yòng　yòu měiguān
又实用，又美观。
zì jǐ dòngnǎo yòu dòngshǒu
自己动脑又动手，
jiǎn jiǎn huà huà yòuchuàngzào
剪剪画画有创造。







步骤图：























学生作品

学习要求

参考课本的提示，自己设计制作一双小拖鞋。注意尺寸和结构。

思考与探究

比一比谁做的小拖鞋最美观、实用。

上海教育出版社

微信公众号：电子课本大全

第16课

hú dié fēi

蝴蝶飞

hú dié sè cǎi yàn
蝴蝶色彩艳，
fēi xíng zī tài měi
飞行姿态美。
zhì zuò zhǐ hú dié
制作纸蝴蝶，
sài guò huó hú dié
赛过活蝴蝶。







蝴蝶满天飞 现代 段学建

步骤图：













上海教育出版社



学生作品

学习要求

仔细观察蝴蝶的纹样与色彩，凭你的想象，画出更漂亮的蝴蝶。

微信公众号：电子课本大全

第17课 剪团花

jiǎn tuán huā

jiǎn zhǐ tuán huā yǒu yóu lái,
剪纸团花有由来，
zhōnghuá zǔ xiān qiǎo jiǎn cái。
中华祖先巧剪裁。
yī zhāngfāng zhǐ zhé chū lái,
一张方纸折出来，
duǎn chù xià jiǎnchéng gè yuán。
短处下剪成个圆。
shū shū mì mì xiāng bì ràng,
疏疏密密相避让，
qū qū zhí zhí dōu bù duàn。
曲曲直直都不断。
jiǎnchéngzhǎn kāi yā píngzhěng,
剪成展开压平整，
shēngdòng yǒu qù yòu hǎo kàn。
生动有趣又好看。



对猴团花剪纸 北朝











上海教育出版社

步骤图 1：

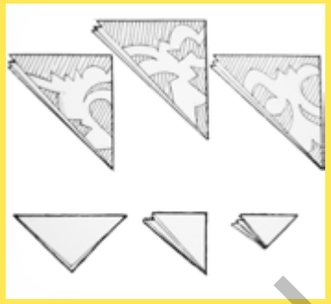

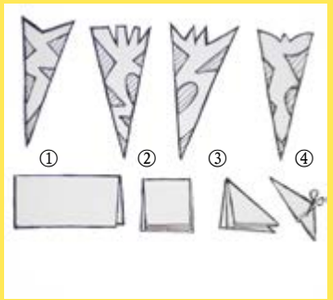















学生作品

步骤图 2：





学习要求

1. 学学团花的折剪技法，用方形彩纸剪一件团花作品。

2. 与同学的作品作比较，互相借鉴、启发，再剪一至两件纹样优美的团花剪纸。

思考与探究

了解团花剪纸的用途，讨论如何把它作为美化环境的装饰物。



微信公众号：电子课本大全

第18课

qīng wā jiào

青蛙叫



guā guā guā　guā guā guā
呱呱呱，呱呱呱，
chí táng yè jiān gē shēngxiǎng
池塘夜间歌声响。
qīng wā gē shǒuzhǎn gē hóu
青蛙歌手展歌喉，
bǎo hùzhuāngjia hǎobāngshou
保护庄稼好帮手。

步骤图 1：



步骤图 2：







学习要求

1. 了解青蛙的形态特点，折叠一只活泼的小青蛙。

2. 发挥你的想象，给纸青蛙画上纹样。



学生作品



思考与探究

周围自然环境中，为什么青蛙越来越少？怎样才能保护青蛙？

上海教育出版社

微信公众号：电子课本大全

第19课

hǎo wán de bàn yuán xíng

好玩的半圆形

yuánxíng zhǐ jiǎn chū lái
圆形纸，剪出来。
duì zhé hòu bànyuánxíng
对折后，半圆形。
xiàng xī guā xiàng hé yè
像西瓜，像荷叶，
xiàngqún zi xiàngqiāo bǎn
像裙子，像跷板。
zhān yi zhān zuò yi zuò
粘一粘，做一做。
yáo ya yáo zhēn hǎo wán
摇呀摇，真好玩。

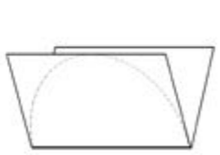
对折剪


平衡重心





好玩的半圆形系列 现代 杨佳栋

步骤图：















学习要求

1. 从教材中选一种自己喜欢的创意，做一个有半圆形的玩具。

2. 用绘画或彩纸剪贴进行美化装饰。

思考与探究

制作后，如果发现左右不平衡，你有什么好办法吗？



学生作品

上海教育出版社

微信公众号：电子课本大全

第20课

shù yè tà yìn pīn tiē

树叶拓印拼贴

xiǎo xiǎo shù yè xíngzhuàngduō　yè jīn yè mài zì rán měi
小小树叶形状多，叶筋叶脉自然美。
tú shàngyán sè lái yā yìn　zhí wù dòng wù zhǐshàngxiàn
涂上颜色来押印，植物动物纸上现。



步骤图：













工具材料











鸡妈妈　学生作品

学习要求

1. 找一片树叶，背面涂上颜色，在纸上印印看！

2. 找几片叶脉比较突出的叶子，组合各种形象印出来。



树林　学生作品



林间乐趣
学生作品

上海教育出版

微信公众号：电子课本大全

第21课

wǒ jiā de niú yáng

我家的牛羊

chángjiàn jiā chù niú yǔ yáng
常见家畜牛与羊，
pí qi xìng gé bù yí yàng
脾气性格不一样。
niú fā pí qi dòng jìng dà
牛发脾气动静大，
yáng er guāi guāi rén rén kuā
羊儿乖乖人人夸。



悄悄话 现代 温慧真

学习要求

1. 观察牛羊，选一个静止的状态画出来。

2. 发挥你的想象，装饰它们身上的纹样。





散步 现代 温慧真

步骤图：



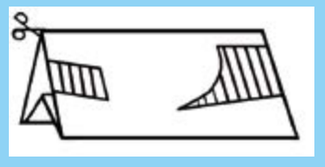

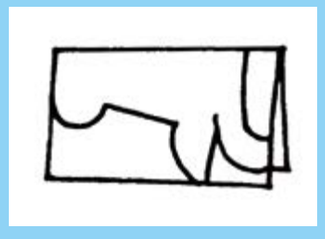











我家的奶牛 学生作品



羊群 学生作品

步骤图：



上海教育出版社

微信公众号：电子课本大全

第22课

huà zhuāng gù shi huì

化妆故事会

xiǎo xiǎo gù shi xī yǐn rén
小小故事吸引人，
dàishàngmiàn jù gèng yǒu qù
戴上面具更有趣。
jié hé qíng jié lái shè jì
结合情节来设计，
yǔ wén měi shù tóng xué xí
语文美术同学习。









面具系列一 学生作品



步骤图 1：







步骤图 2：









面具系列二 学生作品





学习要求

1. 为你要讲的故事情节设计制作一个有趣美观的纸面具。

2. 戴上面具讲故事，体会表演的乐趣与收获。

思考与探究

面具的设计有什么要求？为什么故事与面具结合能使活动更精彩？

上海教育出版社

微信公众号：电子课本大全

后记

本教材自 2004 年开始进入全国实验区实验，在此基础上，编写组根据教育部 2011 年颁布的《义务教育美术课程标准》基本要求，进行了全面地修订，于 2012 年审查通过。本次修订中，编写组广泛听取了师生意见，进一步取得了学科专家、教育专家等诸多专家的指导和帮助，使得本套教科书在原有基础上，力求更好地反映课程标准的要求、更贴近学生生活、更关注学生的学习过程，促进每一个学生的全面发展，有利于培养多样化的学习方式。修订后的教材力求突出农村特色。从农村实际出发，充分考虑农村教师和学生的实际状况，充分利用农村的文化教育资源，适应农村办学条件有限的状况，在教学内容的筛选、编排，教学方法的选择，教学材料的要求，教材逻辑的构建上，都以内容精到、要求明确、方法可行、就地取材为原则，更重要的是在教材目标上，突出提高农村学生的审美能力、文化修养和实践能力。

本教材在实验和修订的过程中，得到了教育部体育、卫生与艺术教育司的指导与许多省市专家以及广大教师的大力支持和帮助，在此表示衷心感谢。

参与本册教科书编写的作者有：周元、李雪燕、王小燕、陈巧、裴莹、李竞飞、柯红、梁庆、李晓平、胡艳阳、杨扬。

欢迎广大师生来电来函指出教材的差错和不足，提出宝贵意见。

电　　话：021-64319241
电子邮箱：jcjy@seph.com.cn
通讯地址：上海市永福路 123 号

声明：按照《中华人民共和国著作权法》第二十三条，关于“为实施九年制义务教育和国家教育规划而编写出版教科书，除作者事先声明不许使用的外，可以不经著作权人许可，在教科书中汇编已经发表的作品片段或者短小的文字作品、音乐作品或单幅的美术作品、摄影作品，但应当按照规定支付报酬，指明作者姓名、作品名称”的有关规定，我们已尽量寻找原作者支付报酬。原作者如有关于支付报酬事宜可及时与出版社联系。



上海教育出版社

微信公众号：电子课本大全