第1课

童心童趣

儿童时代的生活丰富多彩。

画家笔下的儿童形象多么天真、可爱。欣赏充满童心童趣的中外美术作品，你一定能领会到画家所表现的不同题材；如果你再仔细比较一下，就更能体会到童心不分民族，不论古今中外，都是那样可亲可贵。



冬日婴戏图（中国画）宋代 佚名

婴戏是指儿童玩耍。你知道画中的梅花表示什么季节吗？



杨柳青放风筝（中国画）现代 李可染



十不闲（年画）清代 佚名



孩子们的游戏

微信公众号：电子课本大全



说一说

仔细观察这些作品所表现的内容，以及其中的童心童趣，把你想到的讲给大家听，评一评谁看得更仔细，谁讲得更好。



抱鸽子的小女孩（油画）现代
毕加索（西班牙）



吹笛少年（油画）1866
马奈（法国）





孩子们的游戏（油画）1560　彼得·勃鲁盖尔（尼德兰）

这幅画中，喧闹的小朋友们占领了整个广场、马路、房屋和公园，正在尽情地玩耍。这是400多年前画在木板上的油画。画家描绘了80多种不同的游戏，你能说出几种呢？

微信公众号：电子课本大全

第2课

齐白石

花鸟鱼虫是中国画家经常表现的题材。让我们走进齐白石的国画世界，品味画家作品中的笔墨情趣，感受一下作品中流露出的质朴、孩子般的童心、真诚的爱与恨。



和平鸽（中国画）现代 齐白石



好样（中国画）现代 齐白石



昆虫（中国画）现代 齐白石

你知道吗

齐白石的作品以写意为主，题材从花鸟、鱼虫，到山水、人物、走兽，几乎无所不画，笔墨奔放，挥写自如，富有变化，善于把阔笔写意花卉与工笔细密的写生虫鱼巧妙结合，造型简练质朴，色彩鲜明强烈，画面生机蓬勃、雅俗共赏，别具一格。



齐白石的虾笔致简练，浓淡水墨在宣纸上渗化浑然天成，笔下的虾通体透明、栩栩如生。

微信公众号：电子课本大全

目录
mu lu

四年级下册

1 保护世界文化和自然遗产

儿童的世界

2 第1课 童心童趣

感人的形象

4 第2课 齐白石

美好的家乡

6 第3课 农家乐

8 第4课 新家园

有趣的生活

10 第5课 看新闻　记大事

12 第6课 献给母亲的礼物

巧手创新

14 第7课 稻草人

16 第8课 机器人

18 第9课 会动的玩具

20 第10课 玲珑剔透的美

红色记忆

22 第11课 延安颂

美的体验

24 第12课 水墨动物

26 第13课 剪纸贴花

28 第14课 纸版画

30 第15课 捏泥人

32 第16课 奇妙的图形

传统的魅力

34 第17课 年画

36 第18课 面具

38 第19课 老房子

我们来合作

40 第20课 小小商品展示会

明德书教育

学习领域

欣赏·评述　造型·表现　设计·应用　综合·探索

微信公众号：电子课本大全



齐白石(1864—1957)，中国书画家、篆刻家。原名纯芝，字渭清。后改名为璜，号白石，湖南湘潭人。他融合传统写意画和民间绘画表现技法，形成独特的艺术风格。擅花鸟虫鱼，笔墨纵横雄健，造型简练质朴，色彩鲜明热烈；并擅于将阔笔写意花卉与微毫毕现的草虫巧妙结合。亦画山水、人物。篆刻初学浙派，后多取汉代凿印，布局奇肆朴茂，单刀直下，强辣有力。



齐白石

木居士



祖国万岁（中国画）现代 齐白石

牧牛图（中国画）现代 齐白石

牵牛花扇面（中国画）现代 齐白石

说一说

齐白石的作品中你最喜欢哪幅？说说喜欢它的理由。

微信公众号：电子课本大全

第3课

农家乐



丰收曲（江西省萍乡市）现代　马业民



农民画家以真诚、朴实的情感，描绘出一幅幅反映劳动、生活的作品。瞧！他们的画构图饱满、形象夸张、色彩强烈、画面热闹。他们用画笔表现出我们的新时代、新生活，真是了不起！



打井（陕西省户县农民画）现代　樊志华

微信公众号：电子课本大全



养牛专业户（河北省辛集市）现代　耿耿



鱼塘（上海市金山县）现代　曹金英



打菜籽（浙江省嘉兴市）现代　高加明

画一画

把你看到的农民劳动情景画出来。

学生作品



果园

牧羊

微信公众号：电子课本大全

第4课

新家园

在城市与乡村，人们盖起了一栋栋实用美观的新房子。新房子周围的花园、果园，在蓝天下显得格外美丽。这就是我们的新家园。



说一说

说说近几年来城市、乡村居住环境的新变化。



微信公众号：电子课本大全

学生作品



设计草图

制作模型（材料：彩色纸、包装盒、双面胶等）

制作楼房模型示意图

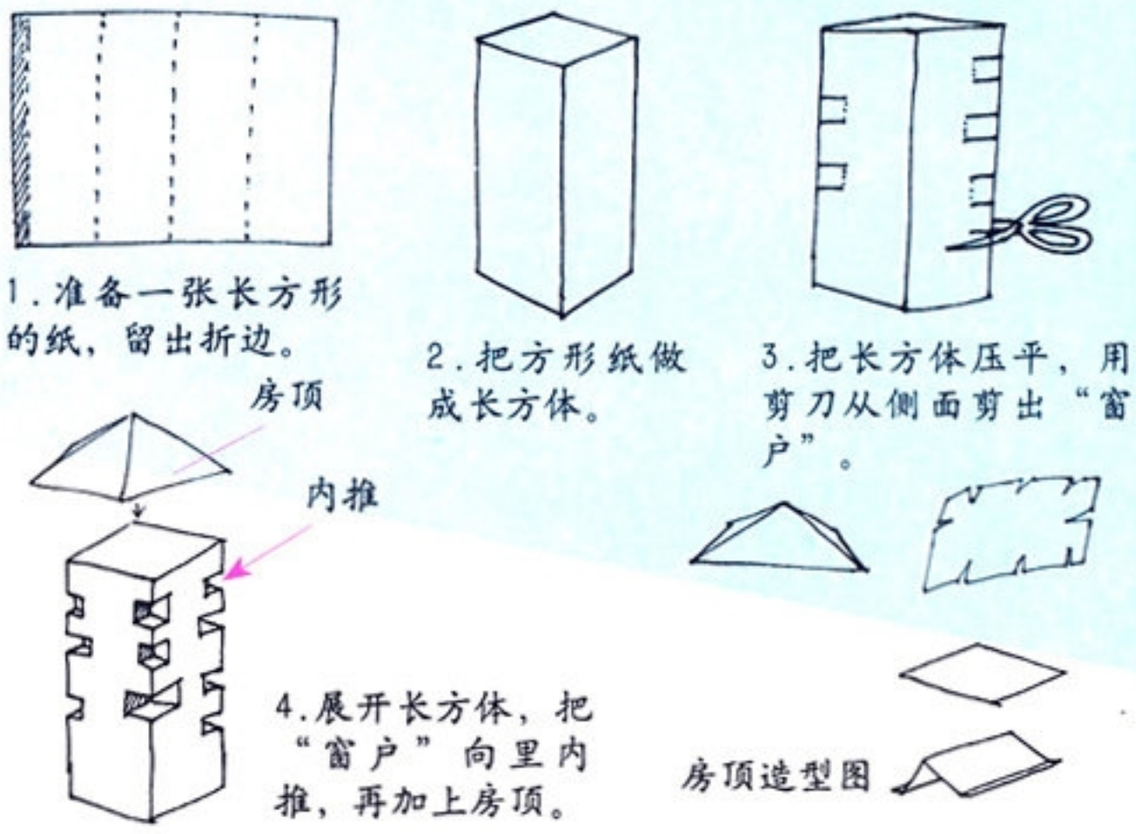



做一做

共同设计，分组制作新家园模型。

（使用工具请注意安全！）

微信公众号：电子课本大全

第5课

看新闻　记大事

历史车轮滚滚前行，世界上每时每刻都有新的消息。

尝试一下，画画电视、报刊中你最关注的新闻大事或发生在你周围的新人新事，这一定很有意义。



学生作品



胜利归来

说一说

你是通过哪些途径获取新闻的？在你的身边最近发生了什么有趣的新闻？

微信公众号：电子课本大全



学生作品　汶川挺住



学生作品　参观中国馆



学生作品　建设者

画一画

画画新闻中的人和事，描绘出地点与场景。如果你写下时间和心中的感想，那会得到更多的收获。



学生作品　奥运火炬手

微信公众号：电子课本大全

第6课

献给母亲的礼物

母亲的呵护、母亲的关爱，让我感到无比的温暖。

当母亲节到来的时候，我一定会送给妈妈一件亲手制作的小礼物，表达我的一片真情。





学生作品
（贺卡制作）



说一说

你想对你的妈妈说些什么？也可以把它写到你亲手制作的贺卡上哟！

方法步骤：





1.用彩色纸剪成长条。



2.用剪好的彩条拼摆成花瓣形。



3.用木棍或塑料吸管固定定
花朵或枝干。

微信公众号：电子课本大全



学生作品（贺卡制作）

做一做

用你的巧手制作一束美丽的花和一张别致的贺卡，并写上你的贺词。（使用工具请注意安全！）



学生作品



学生作品（装饰衣柜）



学生作品（花篮制作）



4.用彩色纸制作花的叶子后，就完成了花朵的制作。

微信公众号：电子课本大全

第7课

稻草人



在一望无际的田野里，金灿灿的稻谷沉甸甸的。可爱的“稻草人”忠实地守护着它，盼望着丰收的那一天。



国外的“稻草人”工艺品

（材料：塑料绳、包装袋等）

方法步骤：







做一做

利用身边合适的材料，学会用捆扎的方法来制作“稻草人”。（使用工具请注意安全！）

微信公众号：电子课本大全

让我们制作的“稻草人”守护在金色的稻田里吧!

学生作品（材料：稻草、树叶、花布、废报纸等）

微信公众号：电子课本大全

第8课

机器人

“机器人”是现代高科技与艺术的结晶。它由电脑控制，能帮助人类完成许多事情。“机器人”有不同的模样，它们都是由科学家根据不同的需要而设计的。





学生作品（废旧综合材料）

（材料：塑料瓶、包装盒等）

做一做

利用各种废旧材料，用拼摆、堆叠、粘贴、组合等方法，自己设计、制作一个有趣的“机器人”。（使用工具请注意安全！）

方法步骤：



1.用废旧包装盒拼摆组合机器人的身体。



2.用瓶盖制作机器人的眼睛。



3.用各种包装盒和小瓶制作机器人的手臂。



4.用颜料和彩色纸装饰机器人。

微信公众号：电子课本大全





学生作品
（废旧综合材料）











学生作品（废旧综合材料）



学生在制作

微信公众号：电子课本大全

第9课

会动的玩具

选用生活中的废旧材料，发挥想象力，制作一件新奇有趣的玩具。在动手之前，应该先了解材料的特性，再进行制作，关键是将材料连接在一起，并使玩具动起来。如果制作得很巧妙，你一定会获得成功的喜悦。







制作解析图

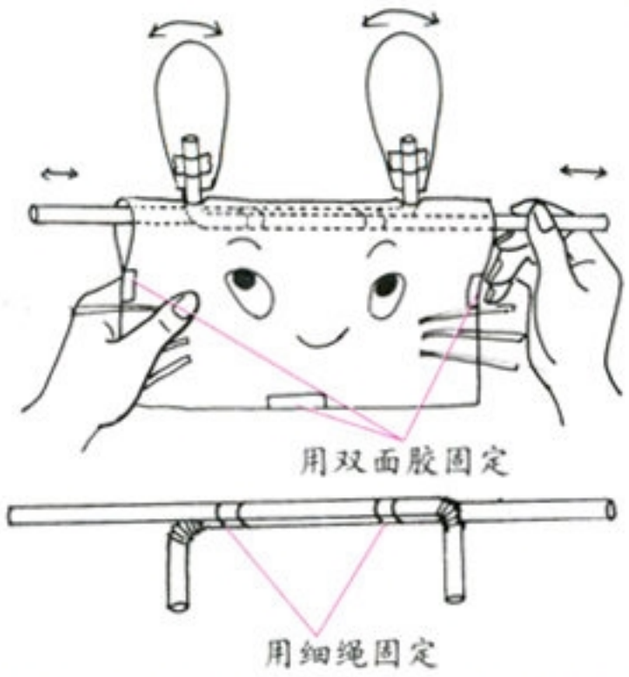

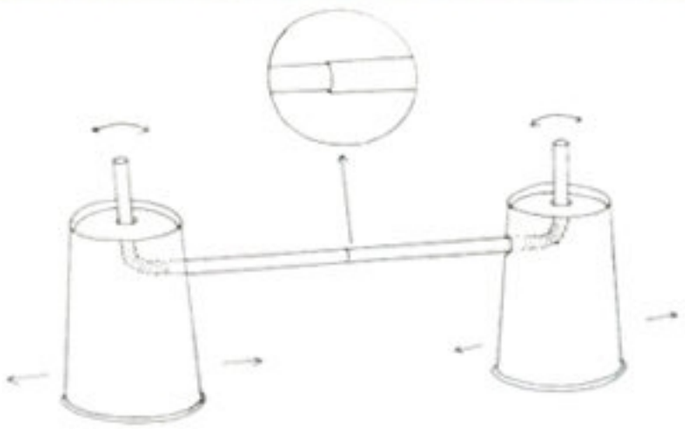

同时向内向外移动纸杯，杯顶上的吸管会随之左右摆动







微信公众号：电子课本大全

学生作品（综合材料）

学生作品（拉线玩具）

做一做

制作一件会动的玩具，看谁做得既有创意又很灵巧。（使用工具请注意安全！）

拉线鸟
（民间玩具）

学生作品
（纸盒制作）

微信公众号：电子课本大全

第10课

玲珑剔透的美

每一件镂空艺术品都承载着设计师的灵感。设计师奇妙的创意加上灵巧的双手，制作出一件件玲珑剔透、精美绝伦的作品，为我们展示了这种艺术的细致与精巧。



镂空的玉壶



镂空的窗格



彩陶花瓶

你知道吗

镂空是一种雕刻技术，艺术家经过揣形摹象，巧妙地利用媒材的质地、外形、纹理特征，在物体上雕刻出穿透物体的花纹或文字。镂空艺术品如果里面镶嵌着小的镂空物件，整件作品看起来也是浑然天成，通透有趣而又精巧别致。



微信公众号：电子课本大全

说一说

在我们的生活中，哪些地方采用了镂空艺术？





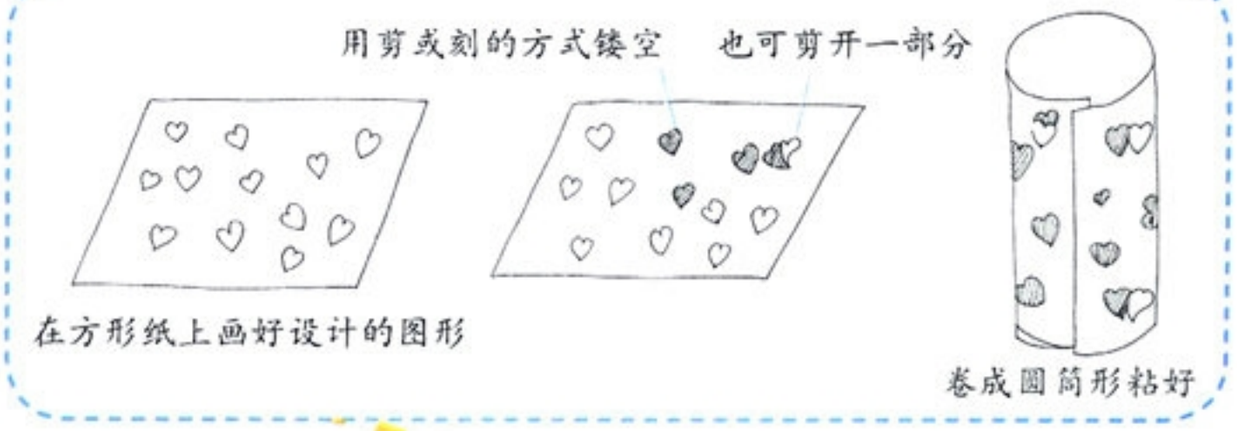

学生作品（材料：各种彩色纸）







做一做

用我们身边容易找到的材料，设计制作一件富有创意的镂空立体造型作品。（使用工具请注意安全！）



微信公众号：电子课本大全

第11课

延安颂



毛主席和我们心连心（中国画）现代 刘文西

宝塔山、大窑洞、黄帝陵、壶口瀑布，黄土风景闻名中外。

剪纸、农民画、布堆画、毛麻绣、刺绣，民间工艺绚丽多彩。

挖窑洞、剃锄铲、开荒山、大生产，自力更生，艰苦奋斗，革命精神永流传。

你知道吗

延安地处黄河中游，是中华民族的发祥地，相传人类始祖黄帝曾居住在这一带。

延安是中国革命的圣地、新中国的摇篮，党中央、毛主席曾在这里度过了13个春秋。

回忆延安（版画）现代 古元

微信公众号：电子课本大全



南泥湾（油画） 现代 张自嶷



普通兵（油画） 现代 戈跃

说一说

查阅有关资料，简单了解并说说在延安发生的故事。

画一画

临摹或创作一幅有关延安内容的作品。



学生作品　去南泥湾的路上



学生作品　纺线

微信公众号：电子课本大全

第12课

水墨动物

憨态可掬的熊猫，活泼机灵的小狗，处处惹人喜爱。抓住动物最突出的特征，用水墨把它们可爱的样子画下来吧！



熊猫（中国画） 现代 吴作人

你知道吗

笔头含水很少叫枯笔，枯笔在宣纸上擦出又干又毛的效果，能表现动物的皮毛等。含水较多的大笔，用笔尖蘸浓墨，在调色盘里稍稍揉按，让少量墨汁渗入笔肚笔根，然后作画，就能表现出墨色的浓淡变化和微妙的滋润效果。



学生作品 小兔

小提示：注意发挥笔和墨的表现力，画出动物的形体姿态、皮毛和神气。

微信公众号：电子课本大全



学生作品　父子



学生作品　小狗

说一说

观察动物的主要特征，说说用什么样的笔墨可以表现出它们的主要特征。



魏欣彤　9岁



学生作品　羊绵绵

画一画

临摹或创作一幅有关动物题材的水墨画作品。



学生作品　鸵鸟



学生作品　小花猫

微信公众号：电子课本大全

第13课

剪纸贴花

选择不同颜色的纸，剪出不同形象，再将它们拼贴起来，就会组成一幅多彩的剪纸作品。民间艺人和艺术家用这种方法创作出了许多佳作，让我们也来学一学。



民间艺人库淑兰在创作作品



库淑兰的剪纸作品局部









学生作品



学生作品　爱吃萝卜的小兔

微信公众号：电子课本大全



学生作品　花狮



法国艺术家马蒂斯的剪贴作品



学生作品　马戏

做一做

先剪人物或动物，再剪一些锯齿形、月牙形、波浪形、花瓣和小圆点等，然后拼贴、堆叠成一幅色彩丰富的剪纸作品。（使用工具请注意安全！）

学生作品　快乐游呀游



微信公众号：电子课本大全

第14课

纸版画

纸版画是以厚卡纸为主要材料，通过剪、撕、刻、贴等方法，制成底版，再在底版上用滚筒滚上油墨或用笔涂上一些颜色，然后印出纹理丰富、效果生动的画。纸版画分为单色纸版画和套色纸版画。

由于底版厚薄不一、凹凸不平，印出来的纸版画会产生意想不到的美感。





学生作品

小提示：纸版画的底稿不要复杂，底版粘贴层次也不要太多，可以用乳胶封住底稿的缝隙。



学生作品



方法步骤：



1.工具。



2.设计草图。

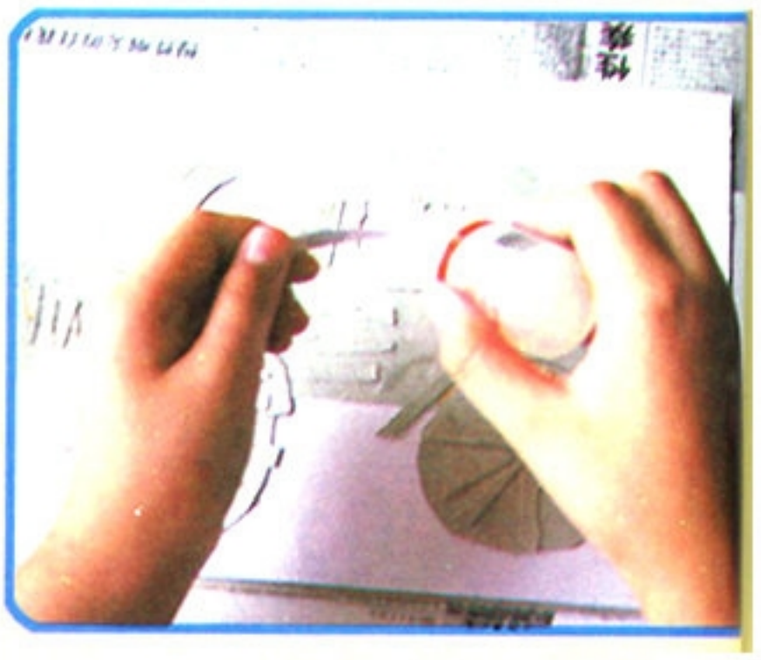

3.剪贴图形。

微信公众号：电子课本大全



学生作品　球鞋



学生作品　欢歌



学生作品

画一画

印制一幅画面简单的纸版画。
（使用工具请注意安全！）

说一说

仔细看看制作步骤，说一说纸版画的印制方法。





4.滚墨。



5.对版拓印。



6.揭纸调整。

微信公众号：电子课本大全

第15课

捏泥人

揉泥团，搓泥条，大家一起捏泥人。先分体块捏塑人物的头部、身躯、双腿和双臂，并将它们黏结起来，再确定人物的姿态，进行细部刻画。瞧，大家捏的小泥人多有趣！



方法步骤：

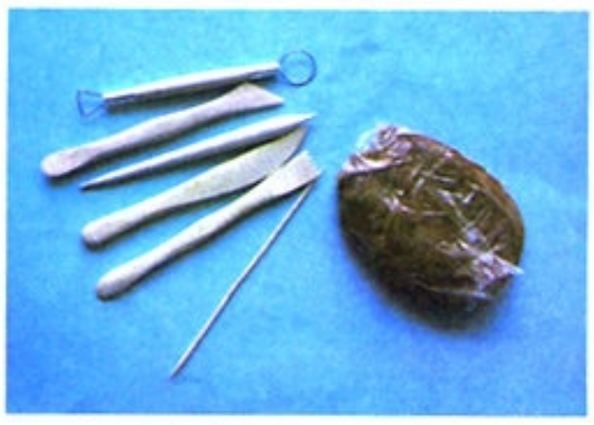

1. 工具和材料。



2. 分别捏出泥人身体各部位。



3. 捏出泥人头部和五官。



4. 用牙签组合身体各部位。

做一做

用捏、塑、按、印、结等方法，捏塑一个小泥人。



彩釉小儿摔跤俑（北宋）





学生作品

微信公众号：电子课本大全

学生作品

学生作品

吹笙的人　李修身

学生作品

学生作品

微信公众号：电子课本大全

第16课

奇妙的图形

这些构思巧妙、大胆奇特的图形，带给人们众多惊喜，为生活增添了幽默气氛，也轻松地给予了各种启示。



和平的面容（线描）现代 毕加索（西班牙）



五子十童图　佚名

你知道吗

进行创意的方法有很多种，可以运用联想，比如将两种不同物体的外形特征重新组合，产生新的图形；也可以天马行空，任意发挥想象，比如把人画得比地球还大。



电影广告图形



动物园标志



插图





微信公众号：电子课本大全



幽默故事插图

想一想

如果你有一个有趣的点子，接下来我们该好好想想用什么材料来表现。创意图形可以用在地面、墙面、衣服、鞋帽、书本、餐具、桌椅、门窗等各个地方。

画一画

观察生活，模仿生活当中的有趣图案，也来设计一个奇妙的图形，作品要简洁易懂，构思要出人意料。



学生作品　　拼搏



杨宇欣 5岁

学生作品











图形运用　学生作品（铅笔、水粉色、水彩笔）

微信公众号：电子课本大全

第17课

年画

年画是广大群众喜闻乐见的一个画种，传统年画大多是用木版套色印制的。

年画的品种可多哩！有门画、中堂画、故事连环画等。内容吉祥、喜庆，画面丰满，色彩艳丽，反映了劳动人民的美好愿望。



喂鸡图（山东潍坊）



正在雕版的民间艺人

连年有余（天津杨柳青　清代）

微信公众号：电子课本大全



过新年



哪吒闹海（上海月份牌）李慕白



九狮图局部

（江苏苏州桃花坞　清代）

画一画

临摹一幅你喜欢的人物或动物形象的年画。



门神（河北武强）

方法步骤：



1. 勾勒出门神的外形轮廓。



2. 进行细节描绘。



3. 用颜色进行装饰。

微信公众号：电子课本大全

第18课

面具

面具艺术是世界各国流行的一种艺术形式，尤其在民间流传更广，在亚洲、非洲、美洲等地区的原始艺术中，都可以找到面具。它显示了原始艺术丰富的想象力和精湛的技艺。在我国的不同民族和地区，也有着多种面具。



藏戏面具



傩戏面具

你知道吗

面具是人们节日、祭祀活动中进行戏剧、舞蹈表演的道具之一，作为一种古老的艺术品，它在世界艺术发展中占有重要的地位。它以独特的艺术形式和深刻的文化内涵受到世界各地人民的喜爱。



少数民族面具



非洲面具



吞口

微信公众号：电子课本大全

说一说

查找资料大家一起交流一下，说说面具的种类、作用，各种面具有什么共同的特点。



制作方法示意图：







学生作品





做一做

根据你所学到的面具色彩知识，发挥你的想象力，创作一个属于自己的面具吧！（使用工具请注意安全！）





微信公众号：电子课本大全

第19课

老房子

在江西婺源有许多古村庄，白墙黑瓦的老房子点缀着青山绿水，好像一幅天然图画。瞧！老房子的大门上装饰着砖雕和石雕，院内有天井、厅堂、居室、厨房等，天井两侧的格扇门、梁枋、柱头上雕饰着精美的人物或动物造型，让我们感受到江南民居的建筑风格和艺术魅力。





木雕梁枋、柱头、格扇门





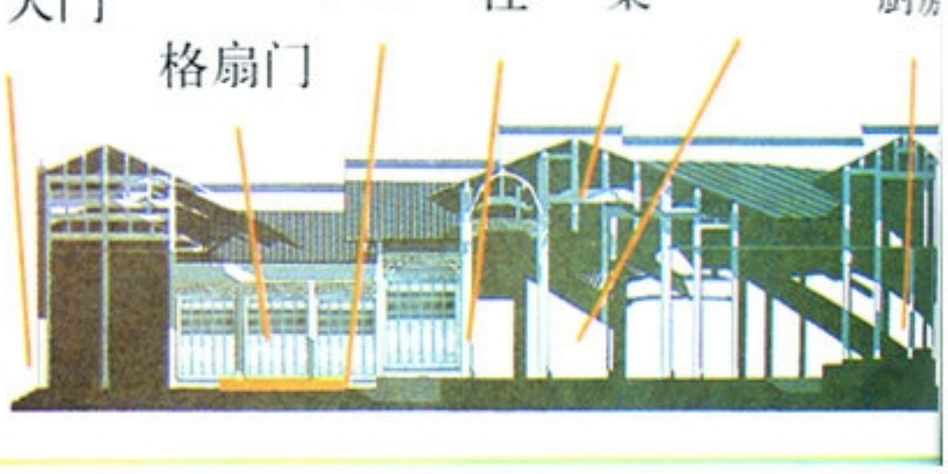



我站在老房子的天井里可以仰望蓝天白云。



微信公众号：电子课本大全





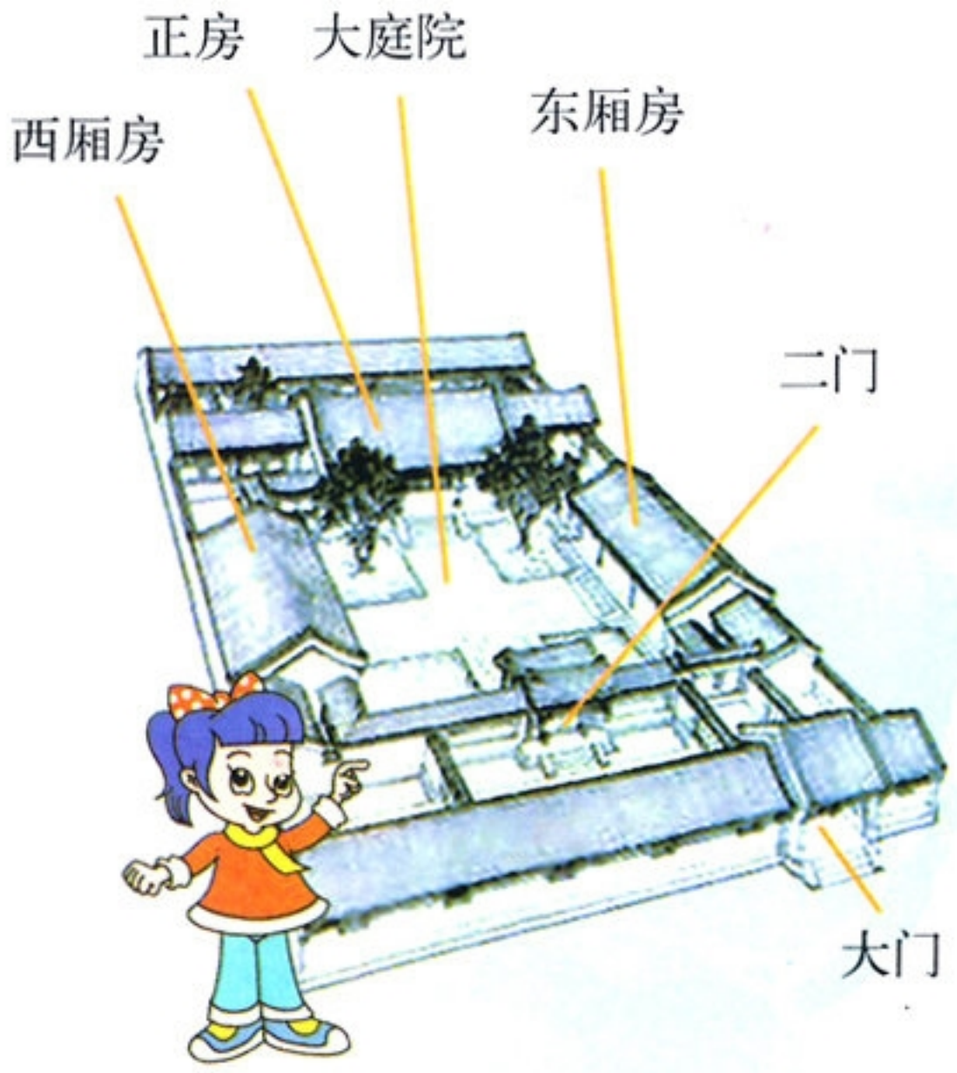

北京的四合院有华丽的大门，院内的正房、东西厢房与走廊都围绕着栽有花草树木的大庭院，显得格外宁静舒适。





画一画

寻访周边的老房子，了解它的造型特点。用线描画一画你周围的老房子。



说一说

说说南、北民居有什么不一样。

微信公众号：电子课本大全

第20课

小小商品展示会

在参观商品交易会、逛商场的时候，琳琅满目的商品使我们目不暇接。是什么吸引着我们呢？哦，原来是商品的广告、精美的包装、新颖的展示台……

让我们也来试一试，设计制作一些有创意的商品、商品广告、展示台，举办一次小小展示会吧！









微信公众号：电子课本大全



学生作品（彩色纸、废旧包装盒）





做一做

制作一件小商品，设计一幅商品广告。









你知道吗

一幅广告能传达一定的信息。

设计商品广告要有插图、商标、商品名称、广告文字（包括生产厂家、地址、电话）等，要注意色彩搭配。

微信公众号：电子课本大全

做一做

展示商品需要设计出美观的展示台，快快发挥你的才能，大显身手吧！



瞧，我们的小小商品展示会多么热闹！



学生作品







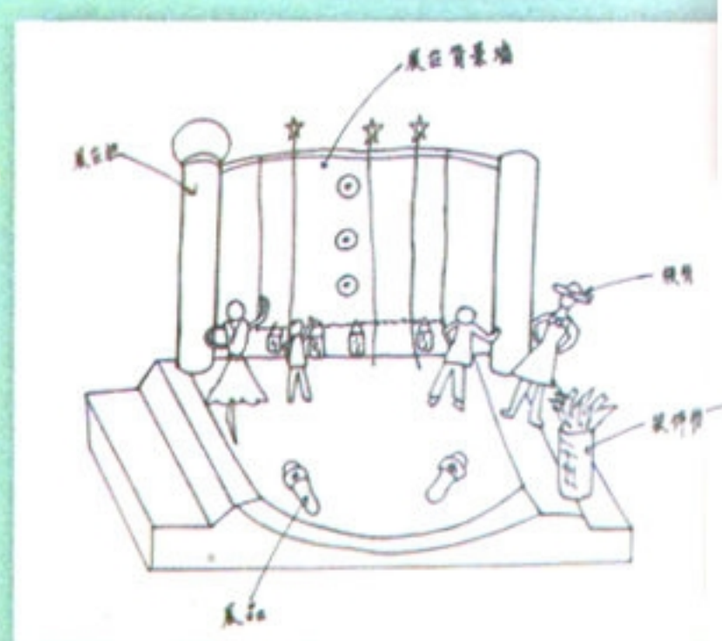

设计草图

微信公众号：电子课本大全



小小推销员正在忙着介绍新产品

微信公众号：电子课本大全