单元主题 你好！新学期开始了，学校里来了很多新同学。看，迈克和吴一凡正在互相做介绍，陈洁认识了萨拉。放学后，约翰礼貌地和怀特老师告别。

Unit One

Hello! I'm Zoom.
你好！我是祖姆。

Hello, I'm Mike.
你好，我是迈克。

Hi, I'm Wu Yifan.
嗨，我是吴一凡。

关注微信公众号“捷思课堂”获取更多学习资料！

Hello!

Hi! My name's Zip.
嗨！我的名字叫次波。

Goodbye!
再见！

Bye, Miss White!
再见，怀特老师！

你好，我是陈杰。
Hello, I'm Chen Jie.
What's your name?
你叫什么名字？

My name's Sarah.
我的名字叫萨拉。

关注微信公众号“捷思课堂”获取更多学习资料！

预习新知：怀特老师、吴一凡和萨拉在互相打招呼并做自我介绍。一起去看看吧。

A Let's talk

① 与别人打招呼：Hello! / Hi! 你好！/ 嗨！

注："Hi!" 比 "Hello!" 更口语化。

例子：—Hello! 你好！

—Hi! 你好！

② 介绍自己是……：I'm…

例子：I'm Li Xiaoming. 我是李小明。



Let's play



关注微信公众号"捷思课堂"获取更多学习资料！

Let's learn

口诀记忆法：as坐中间，er排两边。
er-as-er
例句：I have an eraser.
我有一块橡皮。

/'ru:lə(r)/
ruler
尺子

拆分记忆法：
rule（规则）+r=ruler
例句：I have a ruler.
我有一把尺子。

I have a ruler.

I have an eraser.

橡皮 /I'reɪzə(r)/
eraser



pencil 铅笔

音标：/'pensl/ 拆分记忆法：pen（钢笔）+cil
=pencil（铅笔）

crayon 蜡笔

音标：/'kreɪən/
例句：I have a green crayon.
我有一支绿色的蜡笔。

Let's chant

例句：I have a pencil.
我有一支铅笔。



I have a _____. Me too!

I have a _____. Me too!

I have a _____. Me too!

I have an _____. Me too!

我有一个/张/把/支……

我也是！



关注微信公众号“捷思课堂”获取更多学习资料！

Let's sing

A B C song 歌曲

Aa-Bb-Cc-Dd-Ee-Ff-Gg, Hh-Ii-Jj-Kk-Ll-Mm-Nn,

Oo-Pp-Qq, Rr-Ss-Tt, Uu-Vv-Ww-Xx-Yy-Zz.

Xx-Yy-Zz, now you see, I can say my ABCs.

现在 看 能 说;唱 我的

Let's find out 找出



B

预习新知：迈克和约翰在互相介绍自己。放学后，他们与怀特老师互相道别。一起去看看吧。

Let's talk

与别人道别：Goodbye! / Bye! 再见！
例：Bye, Sarah! 再见，萨拉！



询问对方姓名的问句：
What's your name?
答语：My name's...
例：—What's your name? 你叫什么名字？
—My name's Jack. 我的名字叫杰克。

Let's play



Let's learn

Oh, no!
哦，不！

Zoom! Your bag!

/bæg/ 包
bag
例句：I have a bag. 我有一个包。

/pen/ 钢笔
pen
例句：I have three pens. 我有三支钢笔。

/'pensl ˌbɔksl/ 铅笔盒
pencil box

/bʊk/ 书
book
例句：This is my book.
这是我的书。

拆分记忆法：pencil + box
= pencil box
例句：The crayon is in the pencil box. 蜡笔在铅笔盒里。

Let's do



打开你的铅笔盒。



给我看看你的钢笔。



合上你的书。



背上你的包。

关注微信公众号“捷思课堂”获取更多学习资料！

Start to read

Circle the same letters.

圈出 相同的

1	a	c	a	o	e	a
2	b	j	d	q	g	b
3	H	N	A	H	Z	H
4	Q	D	O	Q	C	P

Read and count. 数一数

ruler pen ruler

book crayon eraser

book pencil bag

pencil box crayon pen

ruler eraser

bag

pen 2

pencil 1

pencil box 1

bag 2

book 2

crayon 2

ruler 3

eraser 2

关注微信公众号“捷思课堂”获取更多学习资料！

Let's check

听力小提示：①听录音前，了解每幅图中的人物。
②听录音时，注意关键词"hello, name, goodbye"。

Listen and number.



Look and match.



Let's sing

Hello!

Hello, Sarah! Do, oh, do. Hello, John! Do, oh, do.
Hello, Mike! Do, oh, do. Hello! Hello! Hello!

关注微信公众号"捷思课堂"获取更多学习资料！

故事会：Zip藏在花丛中和Zoom打招呼，让Zoom猜猜她是谁。Zoom猜是囡囡，Zip说不是，原来是Zip。祖妈也向对方介绍自己："Hi, Zip! My name's Zoom."

C

Story time



关注微信公众号"捷思课堂"获取更多学习资料！

单元主题

颜色：琼斯老师带着同学们郊游，大家边欣赏美景边画画。看，迈克正在和吴一凡打招呼，薛拉正在向爸爸介绍琼斯老师。

Unit Two

Let's paint!
让我们画画吧！

Good afternoon, Yifan.
下午好，一凡。

Good afternoon.
下午好。

Colours

OK!
好的！

Dad, this is Mr Jones.
爸爸，这是琼斯老师。

Nice to meet you.
见到你很高兴。

Nice to meet you, too.
见到你也很高兴。

关注微信公众号“捷思课堂”获取更多学习资料！

预习新知：怀特老师在给琼斯老师介绍格林老师。一起去看看吧。

A Let's talk



介绍他人的句型：
This is...
例子：This is Mr Zhang. 这是张先生。

Draw and say

早上见面打招呼的句型：Good morning.
例子：-Good morning. 早上好。
-Good morning. 早上好。



Let's learn

I see red.

I see green.
我看见……

/red/
red 红色(的)
例: Show me red.
给我看看红色。

/'jeləʊ/
yellow 黄色(的)
例: Bananas are yellow.
香蕉是黄色的。

/gri:n/
green 绿色(的)
例: I see green.
我看见绿色。

/blu:/
blue 蓝色(的)
例: I have a blue ruler.
我有一把蓝色的尺子。

Let's do

给我看看……

Show me green.

Show me red.

Show me blue.

Show me yellow.

关注微信公众号“捷思课堂”获取更多学习资料!

Letters and sounds

Listen, repeat and chant.



Listen and circle.

听力小提示：①听录音前，仔细观察图片。
②听录音时，集点听和图片相关的单词。



b d　c d　b c　c b　d b

Write and say.



Aa Bb Cc Dd Ee Ff Gg Hh Ii Jj Kk Ll Mm Nn Oo Pp Qq Rr Ss Tt Uu Vv Ww Xx Yy Zz

关注微信公众号“捷思课堂”获取更多学习资料！

预习新知：吴一凡来到迈克家做客，迈克把吴一凡介绍给妈妈。一起看看迈克的妈妈和吴一凡是怎么打招呼的。

B

Let's talk



① 下午见面打招呼的句型：
Good afternoon. 下午好。
答语：Good afternoon. 下午好。
例如：Good afternoon, Daming. 下午好，大明。
-Good afternoon, Lily. 下午好，丽丽。

② 初次见面打招呼的句型：
Nice to meet you. 见到你很高兴。
答语：Nice to meet you, too. 见到你也很高兴。

Let's play



关注微信公众号“捷思课堂”获取更多学习资料！

Let's learn



/blæk/ black 黑色(的)
例: Show me black. 给我看看黑色。

/waɪt/ white 白色(的)
例: I see white. 我看见白色。

/'ɒrɪndʒ/ orange 橙色(的)
例: Show me orange. 给我看看橙色。

/braʊn/ brown 棕色(的)
例: Colour it brown. 把它涂成棕色。

Let's do



Black, black.
Stand up. 起立。



Orange, orange.
Sit down. 坐下。



White, white.
Touch the ground.
摸摸地。



Brown, brown.
Turn around. 转个圈。

关注微信公众号“捷思课堂”获取更多学习资料！

Start to read

Find and say.



Read and tick (√).



关注微信公众号“捷思课堂”获取更多学习资料！

Let's check

听力小提示：①听录音前，观察图中物体的颜色，时间和人物。②听录音时，着重听有关颜色，时间和人物的词。

Listen and tick (√) or cross (×).



Match and colour.

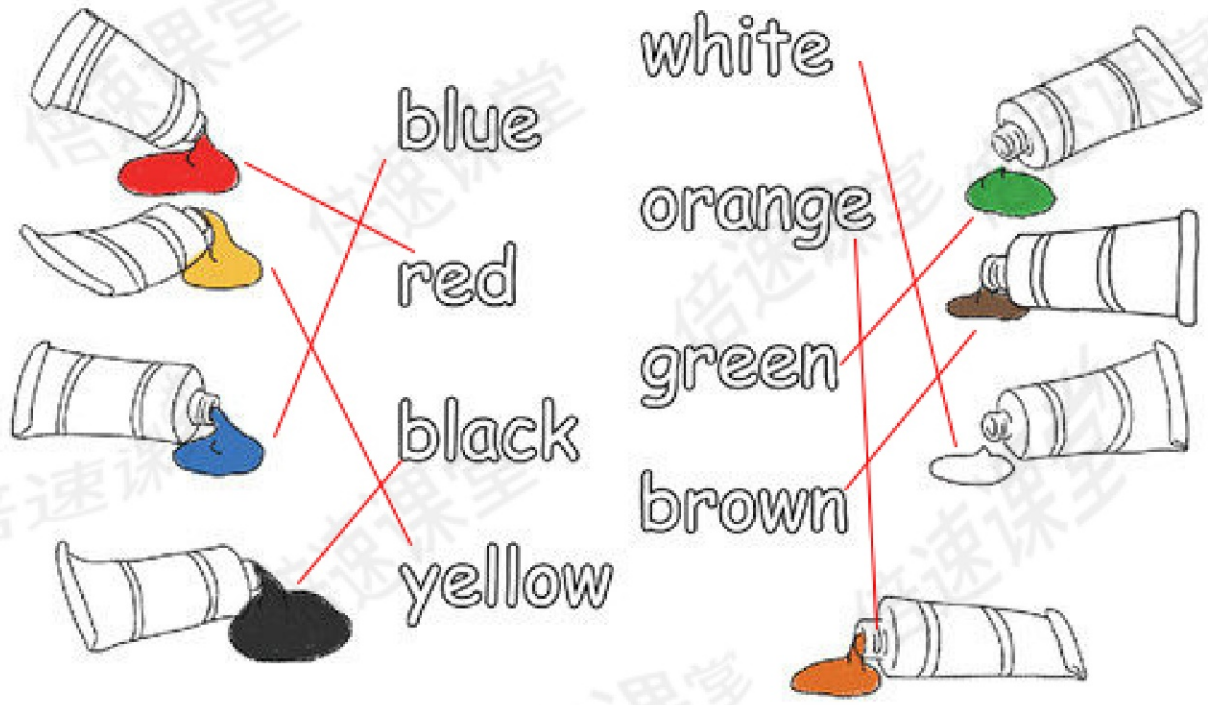

Let's sing

Colour song

Red and yellow and pink and green,
Purple and orange and blue.
I can sing a rainbow, sing a rainbow,
Sing a rainbow now.

粉红色(的)
紫色(的)
彩虹

关注微信公众号“捷思课堂”获取更多学习资料！

C

故事会：祖姆先在园玩的时候遇到了次波。祖姆采了一朵漂亮的花，它已要给次波看时，它两都都看到了禁止摘花的标志。

Story time



关注微信公众号“捷思课堂”获取更多学习资料！

单元主题

看我！祖姆和次波正在请同学们看木偶表演！瞧，小木偶们正在向同学们打招呼。木偶们的鼻子、嘴巴真有趣！

Unit Three

Let's play!
让我们玩吧！

How are you?
你好吗？

I'm fine, thank you.
我很好，谢谢你。

Look at me!

OK.
好的。

Look at my nose!
看我的鼻子！

How are you?
你好吗？

Very well, thanks.
很好，谢谢。

预习新知：上学的路上陈杰遇到了小海和迈克。陈杰是怎么和他们打招呼的？我们去看看吧。

A Let's talk

Good morning.
早上好。

Good morning.
早上好。

How are you?
你好吗？

I'm fine, thank you. Let's go to school!
我很好，谢谢你。让我们去上学吧！

OK!
好的！

询问对方近况的问句：How are you? 你好吗？
答语：I'm fine, thank you.
我很好，谢谢你。

Let's play

Hello! Hello!

How are you?

用来介绍自己某个身体部位的句型：
This is my+某个身体部位.
例句：This is my arm. 这是我的胳膊。

Let's learn

例句：The elephant has big ears. 大象长着大耳朵。
短语：be all ears 全神贯注地听

ear /ɪə(r)/ 耳朵

例句：Chen Jie has big eyes. 陈杰长着大眼睛。
eye /aɪ/ 眼睛

拆分记忆法：no(不)+se=nose
例句：This is my nose. 这是我的鼻子。
nose /nəʊz/ 鼻子

mouth /maʊθ/ 嘴
例：Zoom's mouth is big. 祖姆的嘴很大。

face /feɪs/ 脸
短语：face to face 面对面
例句：Look at my face. 看我的脸。

Look at me!
This is my face.

Let's do



Close your eyes. 闭上你的眼睛。

Open your mouth. 张开你的嘴。



Touch your nose. 摸摸你的鼻子。

Touch your ear. 摸摸你的耳朵。

Touch your face. 摸摸你的脸。

关注微信公众号“捷思课堂”获取更多学习资料！

Letters and sounds

Listen, repeat and chant.



Listen and circle.

听力小提示：①听录音前，仔细观察图片。②听录音时，重点听和图片相关的单词。



g d c h r f a e i a

Write and say.



Aa Bb Cc Dd Ee Ff Gg Hh Ii Jj Kk Ll Mm Nn Oo Pp Qq Rr Ss Tt Uu Vv Ww Xx Yy Zz

关注微信公众号“捷思课堂”获取更多学习资料！

B

预习新知：萍拉问迈克"How are you?"，并且提议和迈克一起做个木偶。迈克是怎么回答的，一起去看看吧。

Let's talk



向别人建议一起做某事的句型：Let's+动词原形+其他！

例：Let's go swimming! 让我们去游泳吧！

〈说：句中的Let's是Let us的缩写。

询问别人近况的问句：How are you? 你好吗？

答语：Very well, thanks. 非常好，谢谢。

Let's play



关注微信公众号"捷思课堂"获取更多学习资料！

Let's learn

This is the arm.
这是胳膊。

例：Zoom has long arms. 祖姆有长长的胳膊。

/ɑ:m/
arm 胳膊

This is the leg.
这是腿。

例：Show me your hand. 给我看看你的手。

/hænd/
hand 手

短语：from head to foot 从头到脚

/hed/
head 头

例：Touch your head. 摸摸你的头。

例：Where is my foot? 我的脚在哪？

/fʊt/
foot 脚

/leg/
leg 腿

body 身体
/'bɒdi/

例：This is Zoom's body. 这是祖姆的身体。

例：Zoom's leg is long. 祖姆的腿很长。

Let's do













关注微信公众号“捷思课堂”获取更多学习资料！

Start to read

Find and say. 找一找



Read and count. 数一数



 arm 1

 ear 2

 hand 2

 mouth 3

 nose 2

 leg 2

 eye 1

 body 3

 foot 1

关注微信公众号“捷思课堂”获取更多学习资料！

Let's check

听力小提示：①听录音前，仔细观察图中的内容。②听录音时，重点听有关身体部位的问及询问别人近况的问答。

Listen and number.



Look and match.

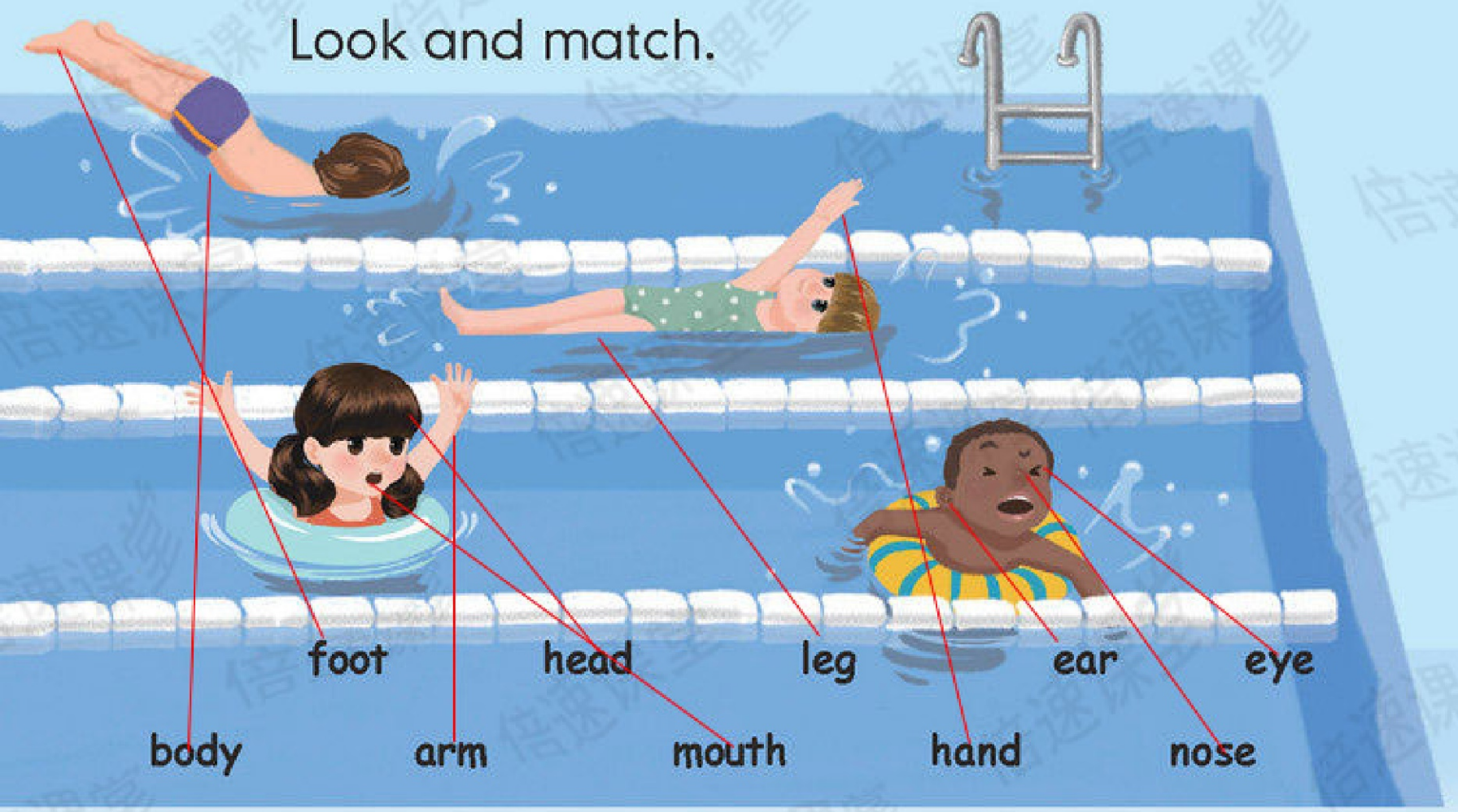

Let's sing

肩膀 膝盖 脚趾

Head and shoulders, knees and toes

Head and shoulders, knees and toes, knees and toes.
Head and shoulders, knees and toes, knees and toes.
Eyes and ears and mouth and nose.
Head and shoulders, knees and toes, knees and toes.

关注微信公众号“捷思课堂”获取更多学习资料！

故事会：祖姆和沢波要做一个木偶。首先，祖姆做了一个头。然后，他又做了一个身体。沢波拿来了一只胳膊和一条腿。木偶做好了。它们正要玩木偶的时候，线断了，木偶跑掉了。

C Story time

1
Let's make a puppet.
Good idea! 主意
2
First 首先, make the head.
3
Then 然后, make the body.
4
Look! An arm and a leg.
5
Let's play with the puppet.
6
Goodbye!

关注微信公众号“捷思课堂”获取更多学习资料！

单元主题 我们喜爱动物 同学们正在进行手工制作，他们用橡皮泥捏出来的大象、鸭子、小狗、小熊真好玩。

Unit Four

Look, a panda!
看，一只大熊猫！

What's that?
那是什么？

It's an elephant.
它是一头大象。

Cool! I like it.
酷！我喜欢它。

关注微信公众号“捷思课堂”获取更多学习资料！

We love animals

看，祖姆！
Look, Zoom!

这是什么？
What's this?

它是一只熊。
It's a bear.

关注微信公众号“捷思课堂”获取更多学习资料！

预习新知：吴一凡和迈克在玩猜影的游戏。这些猜影真有意思，我们一起去看看吧！

Let's talk



询问近处不认识的某物：What's this?
答语：It's a/an...
例：—What's this? 这是什么？
—It's a cat. 这是一只猫。

Let's play



关注微信公众号“捷思课堂”获取更多学习资料！

Let's learn

例:It's a brown bear.
它是一只棕色的熊。
拆分记忆法:
b
ear(耳朵) > bear 熊

例:This is a cat.
这是一只猫。
联想记忆:Kitty 小猫

联想记忆:piggy 小猪
例:I have a pig.
我有一只猪。


pig /pɪg/ 猪


bear /bea(r)/ 熊


cat /kæt/ 猫


duck /dʌk/ 鸭子
形近词:luck 运气
例:It's a duck.
它是只鸭子。


dog /dɒg/ 狗
联想记忆:doggy 小狗
例:It's a dog.
它是一只狗。



Let's chant


Look at the cat. It is fat.


Look at the pig. It is big.


Look at the dog. It's on the log. 原木


Look at the duck. It's in the truck. 卡车



Look at the bear. It's on the pear.

关注微信公众号"捷思课堂"获取更多学习资料!

Letters and sounds

Listen, repeat and chant.

k在单词中发/k/

kite /kaɪt/ 风筝

/dʒi:p/ 吉普车

j在单词中发/dʒ/

jeep

jump /dʒʌmp/ 跳

Kate /keɪt/ 凯特

/lɒŋ/ 长的

long

/leg/ 腿

leg

l在单词中发/l/

/mʌm/ 妈妈

mum

m在单词中发/m/

/mɪlk/ 牛奶

milk

/nəʊz/ 鼻子

nose

/'nu:dl/ 面条

noodles

n在单词中发/n/

听力小提示：要听清楚辅音字母j，k和l的发音，及字母m，n在单词中分别发鼻音/m/，/n/。

Listen and circle.



g j　l n　k c　m n　l n

Write and say.

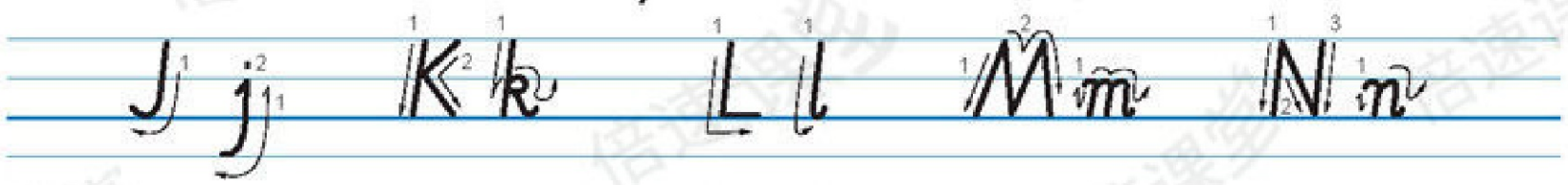

Aa Bb Cc Dd Ee Ff Gg Hh Ii Jj Kk Ll Mm Nn Oo Pp Qq Rr Ss Tt Uu Vv Ww Xx Yy Zz

关注微信公众号“捷思课堂”获取更多学习资料！

预习新知：迈克他们在马戏团看动物们表演，都有哪些可爱的动物呢。一起去看看吧。

B

Let's talk



询问远处不认识的某物的问句：What's that?
答语：It's a/an...
例：—What's that?
那是什么？
—It's a bird.
那是一只鸟。



表达赞美或欣赏的句子：Cool! I like it.
例：—This is my pencil box. 这是我的铅笔盒。
—Cool! I like it. 酷！我喜欢它。

Let's play



关注微信公众号“捷思课堂”获取更多学习资料！

Let's learn

例: The bird is in the tree. 这只鸟在树上。

What's that?

例: The monkey has a long tail. 猴子长着长尾巴。

It's a tiger!

zoo 动物园 /zu:/

例: Let's go to the zoo. 让我们去动物园吧。

/bɜ:d/ bird 鸟

/'pændə/ panda 大熊猫

例: I like pandas. 我喜欢大熊猫。

/'mʌŋkɪ/ 猴子 monkey

elephant

/'elɪfənt/ 大象

例: The elephant is gray. 大象是灰色的。

/'taɪgə(r)/ tiger 老虎

例: It's a tiger. 它是一只老虎。

Let's do

Act like a bird. 像鸟一样表演。

Act like an elephant. 像大象一样表演。

Act like a tiger. 像老虎一样表演。

Act like a monkey. 像小猴子一样表演。

Act like a panda. 像大熊猫一样表演。

Start to read

Find and say.



Read and count.



关注微信公众号“捷思课堂”获取更多学习资料！

Let's check

听力小提示：①听录音前，仔细观察图中有哪些动物。
②听录音时，抓住关键词monkey, teddy bear, panda, bird。

Listen and number.



Look and match.



Let's sing

老的 麦克唐纳
Old MacDonald

有 农场
Old MacDonald had a farm, E-I-E-I-O.
And on that farm he had some ducks, E-I-E-I-O.
嘎嘎叫
With a quack quack here and a quack quack there,
Here a quack, there a quack, everywhere a quack quack.
Old MacDonald had a farm, E-I-E-I-O.到此

关注微信公众号“捷思课堂”获取更多学习资料！

C

Story time

故事会：祖姆在帮忙找从动物园跑出来的动物们。它先后遇到猪、狗、鸭子和兔子，并且排好队跟在它后面。没想来捣乱，它用一根胡萝卜带走了动物们。



关注微信公众号“捷思课堂”获取更多学习资料！

单元主题 让我们吃吧！萨拉和约翰的家人一起去郊游。午饭时间到了，大家坐在草地上开始野餐。陈杰的爸爸妈妈热情地招待萨拉和约翰。

Unit Five

I'd like some bread, please.
请给我一些面包。

Can I have some milk?
能给我一些牛奶吗？

Here you are.
给你。

Thanks.
谢谢。

You're welcome.
不用谢。

Have some cake.
吃一些蛋糕吧。

关注微信公众号“捷思课堂”获取更多学习资料！

Let's eat!

Here you are.
给你。

Thank you.
谢谢你。

关注微信公众号“捷思课堂”获取更多学习资料！

预习新知：还有和妈妈在吃饭。还有喝些什么，吃些什么呢。一起去看看吧。

A

Let's talk

表达想吃/喝的……的句型：
I'd like some...
答语：Here you are.
例：-I'd like some tea. 我想喝些茶。
-Here you are. 给你。



邀请他人吃/喝……的句型：Have some...
例：Have some rice, please.
请吃些米饭吧。

Let's play



关注微信公众号“捷思课堂”获取更多学习资料！

Let's learn



Let's do









关注微信公众号“捷思课堂”获取更多学习资料！

Letters and sounds

Listen, repeat and chant.

P开单词中发/p/

/ɒn/ on 在……上

orange /'ɒrɪndʒ/ 橙子

/pɪg/ pig 猪

/pen/ pen 钢笔

/kwiːn/ 妇 queen

quiet /'kwaɪət/ 安静的

/raɪs/ rice 米饭

red /red/ 红色(的)

/'taɪgə(r)/ tiger 老虎

six /sɪks/ 六

/ten/ ten 十

Sarah /'seərə/ 萨拉

O在单词中发/ɒ/

Q在单词中发/kw/

R在单词中发/r/

S在单词中发/s/

T在单词中发/t/

听力小提示:①听录音前,仔细观察图片。②听录音时,抓住关键词 pen, queen, Sarah, red, tiger。

Listen and circle.







(p) b k (q) (s) c (r) l d (t)

Write and say.

Oo Pp Qq Rr Ss Tt

Aa Bb Cc Dd Ee Ff Gg Hh Ii Jj Kk Ll Mm Nn Oo Pp Qq Rr Ss Tt Uu Vv Ww Xx Yy Zz

关注微信公众号“捷思课堂”获取更多学习资料!

预习新知：吴-凡、约翰和陈杰在野餐。吴-凡有点口渴，他想喝什么呢。一起去看看吧。

B

Let's talk

询问自己能否吃/喝……的问句：Can I have...?
答语：Here you are.
例：-Can I have an egg? 我能吃一个蛋吗？
-Here you are. 给你。

① Can I have some water, please? 请给我一些水，好吗？

② Thank you. 谢谢你。

① Here you are. 给你。

② You're welcome. 不用谢。

感谢某人的句型：Thank you. 谢谢你。
答语：You're welcome. 不用谢。

Let's play

Can I have some juice, please?

Here you are.

Have some milk.

Thank you.

关注微信公众号“捷思课堂”获取更多学习资料！

Let's learn

例：Can I have some water?
我能喝点水吗？
短语：drinking water 饮用水
/'wɔ:tə(r)/ 水

Can I have some water, please?

water

Here you are.

例：The cake is delicious.
蛋糕很美味。

cake /keɪk/ 蛋糕

例：Have some fish.
吃些鱼吧。

/fɪʃ/ 鱼肉；鱼

fish

rice

/raɪs/ 米饭

Let's do

拆分记忆法：rice（米）
rice

例：Chen Jie would like some rice.
陈杰想吃一些米饭。

Drink some water.
喝一些水。

吃一些鱼肉。
Eat some fish.

吃一些米饭。
Eat some rice.

Cut the cake.
切蛋糕。

关注微信公众号“捷思课堂”获取更多学习资料！

Start to read

Find and say.



Read and count.



egg	water	cake	rice	juice	fish	bread	milk
1	2	3	2	2	3	1	1

关注微信公众号“捷思课堂”获取更多学习资料！

Let's check

听力小提示：听录音时，要抓住关键词 milk, juice, fish, cake。

Listen and tick (√).



Look and match.



Let's sing

野餐

Let's have a picnic today

Let's have some cake today. Let's have some cake today.
Let's have some cake today, on such a lovely day.
Let's have some milk today. Let's have some milk today.
Let's have some milk today, on such a lovely day.

如此 美好的



关注微信公众号“捷思课堂”获取更多学习资料！

故事会：一天，祖姆到快餐店吃饭，它先点了鱼肉，然后点了米饭，接着又点了可乐。在它点冰激凌的时候，一只小猫把它的鱼肉吃光了。

C Story time



关注微信公众号“捷思课堂”获取更多学习资料！

单元主题 生日快乐！今天是萨拉弟弟萨姆六岁的生日，同学们都来祝贺他，还为他准备了生日礼物。

Unit Six

How old are you?
你几岁了？

I'm six.
我六岁了。

关注微信公众号“捷思课堂”获取更多学习资料！

Happy birthday!

1, 2 ...
1,2.....

Happy birthday!
生日快乐!

关注微信公众号“捷思课堂”获取更多学习资料!

预习新知：妈妈和萨姆在蛋糕店买蛋糕，他们一共需要几个盘子呢？一起去看看吧！

A

Let's talk



Count and say

How many ...?

询问物品数量的句型：How many + 可数名词复数？

答语：数字。

例：-How many pencils? 多少支铅笔？

-Nine. 9支。



关注微信公众号“捷思课堂”获取更多学习资料！

Let's learn

1, 2, 3, 4, 5.

例: —How many trees? 多少棵树?
—Three. 三棵。

/θri:/ 三

例: They are four dogs. 它们是四只小狗。

/fɔ:(r)/ 四

one two three four five

/tu:/ 二

例: I'd like two apples.
我想要两个苹果。

/faɪv/ 五

例: Show me five.
给我展示五。

/wʌn/ 一

短语: one by one 一个接一个地

例: I have one plate.
我有一个盘子。

Let's chant

Jump! Jump! Jump! One, two, three!
Jump! Jump! Jump! Three, two, one!
Four and five! Four and five!
Jump up high! Jump up high!
Five! Four! Three, two, one!
Jump! Jump! It's so fun!

有趣的

关注微信公众号"捷思课堂"获取更多学习资料!

Letters and sounds

Listen, repeat and chant.

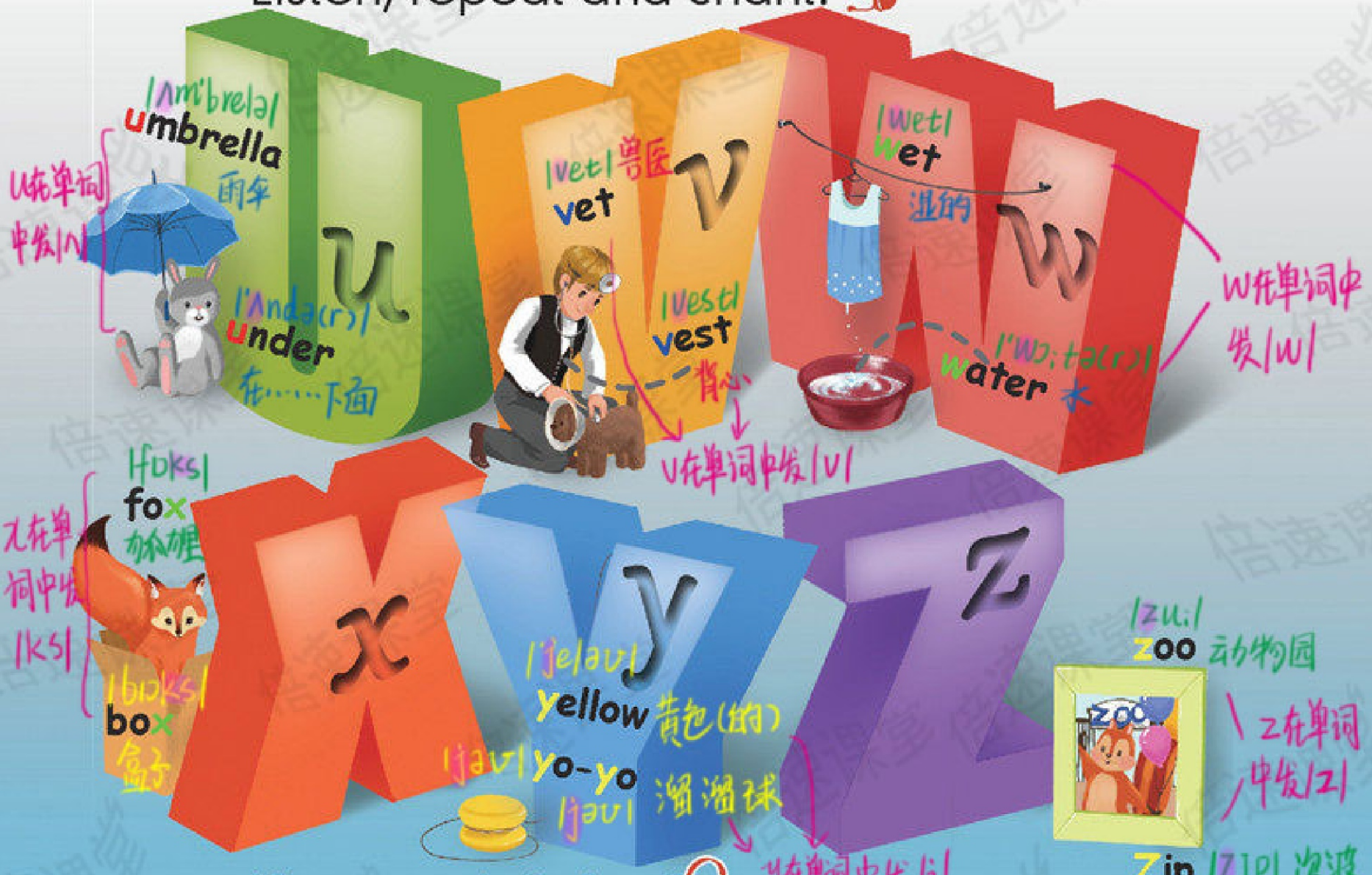

Listen and circle.



f (v) w (y) (x) v (z) c (w) m

听力小提示：听录音时，注意听"y, x, z, w"在单词中的发音。

Write and say.

U u V v W w X x Y y Z z

Aa Bb Cc Dd Ee Ff Gg Hh Ii Jj Kk Ll Mm Nn Oo Pp Qq Rr Ss Tt Uu Vv Ww Xx Yy Zz

关注微信公众号"捷思课堂"获取更多学习资料！

B

预习新知：薛拉给约翰介绍她的弟弟—薛姆。薛姆今天过生日，他几岁呢？一起去看看吧。

Let's talk

询问对方年龄的问句：How old are you?
答语：I'm...years old.
例：—How old are you? 你几岁？
—I'm three years old. 我三岁。

John, this is my brother, Sam.
约翰，这是我的弟弟，薛姆。

Hi, Sam.
Happy birthday!
你好，薛姆。
生日快乐！

Thank you.
谢谢你。

How old are you?
你几岁？

I'm six years old.
我六岁。

Let's play

What's your name?

I'm Jin Bao.

How old are you?

I'm four years old.



关注微信公众号“捷思课堂”获取更多学习资料！

Let's learn



/sɪks/ six
例：Li Li is six years old. 利利六岁。

/sevn/ seven
例：Tom is seven years old. 汤姆七岁。

/eɪt/ eight
例：Kate is eight years old. 凯特八岁。

/naɪn/ nine
例：Lu Yao is nine years old. 陆遥九岁。

/ten/ ten
例：Lucy is ten years old. 露西十岁。

Let's do

给我看看七。



给我看看六。

给我看看八。

给我看看九。

给我看看十。

关注微信公众号“捷思课堂”获取更多学习资料！

Start to read

Find and say.

I see V ...

Find, tick (√) and match.

one

two

three

four

five

six

seven

eight

nine

ten

关注微信公众号“捷思课堂”获取更多学习资料！

Let's check

听力小提示：在听录音时，抓住关键词cats, seven, birthday, books, two, how old, four。

Listen and tick (√) or cross (×).



Look and circle.



monkeys: five **six**
rulers: eight **nine**
pencils: nine **ten**
eggs: six **seven**

Let's sing

小的

Ten little candles 蜡烛

One little, two little, three little candles,
Four little, five little, six little candles,
Seven little, eight little, nine little candles,
Ten little candles dancing. 跳舞



C

故事会：祖姆的生日到了，可是它已经忘记了。小动物们准备了生日蛋糕和礼物来到祖姆家，给它了一个大惊喜。它没看到蛋糕上那么多的蜡烛，它对祖姆的年龄感到很惊讶。

Story time











关注微信公众号“捷思课堂”获取更多学习资料！