教辅资料站
电子教辅 试卷练习
知识总结 备课资源
扫码关注获取更多学习资料

荣德基 主编

典中点®

综合应用创新题 典中点

一本在做题中教会你学习方法的书



三年级英语(上)

(KP版) 三年级起点

内含 名师划重点 基础默写本

经典好题·精妙点拨

陕西新华出版传媒集团
陕西人民教育出版社

综合应用创新题 典中点 三年级 英语 (上) (KP版) 荣德基 主编
陕西新华出版传媒集团 陕西人民教育出版社

“典中点”：一本在做题中教会你学习方法的练习册

“典中点”——做最好的自己，将优秀变成卓越，成就独特与超然，是其初心；帮老师教学、教学生方法、让家长放心，是其使命；不断创新，追求超值，获得惊喜与认可，是其动力。

当你拿到本书，“1书+1册+1卷”的三位一体结构，“知识+方法+素养”的能力训练目标，定能让你事半功倍！





1书 + 1册 + 1卷

	1书	1册	1卷
学生	**练能力，培素养，重巩固** ·练透基础，练通题型 ·听说读写，解题有法 ·核心素养，边练边悟	**抓考点，破难点，促提升** ·明确必会知识点 ·警示常考易错点 ·解决重难丢分点	**模拟考，找差距，不丢分** ·实战演练，成竹在胸 ·查漏补缺，每分必争
老师	**课后作业，全班学生通用** ·与授课同步，1课1练 ·对点练习，题好题新 ·能力素养，以练代教	**教学助手，默写能手** ·课堂精华提炼，必记知识梳理 ·核心词句默写，基础过关必备	**摸底检测，有的放矢** ·标准试卷，高质实用 ·活页试卷，方便好用 ·单元期末，全程可用
家长	**提分有术** 考试题型全覆盖，听说读写全在手	**辅有依据** 知识点、重难点、易错点，一目了然	**心中有数** 通过错题锁定差距，让分数见证进步

“典中点”智能增值服务让你“智”在必得！

课文朗读
口语测评

扫描下载导学号
五步导学当家教



关注微信公众号“教辅资料站”获取更多学习资料

荣德基 主编

典中点®

综合应用创新题 典中点

一本在做题中教会你学习方法的书



三年级 英语

上（KP版）

本册主编：刘 曼 杨金峰

陕西新华出版传媒集团
陕西人民教育出版社
·西安·

关注微信公众号“教辅资料站”获取更多学习资料

目录 CONTENTS

Lesson 1 I am a cat

课时 1　基础巩固练 …… 1
课时 2　综合提升练 …… 2
拓展衔接练 …… 3
Lesson 1 听说读写训练营 …… 4

Lesson 2 Are you Mr Dog?

课时 1　基础巩固练 …… 6
课时 2　综合提升练 …… 7
拓展衔接练 …… 8
Lesson 2 听说读写训练营 …… 9

Lesson 3 Nice to meet you

课时 1　基础巩固练 …… 11
课时 2　综合提升练 …… 12
拓展衔接练 …… 13
Lesson 3 听说读写训练营 …… 14

Lesson 4 What's your name?

课时 1　基础巩固练 …… 16
课时 2　综合提升练 …… 17
拓展衔接练 …… 18
Lesson 4 听说读写训练营 …… 19

Lesson 5 How old are you?

课时 1　基础巩固练 …… 21
课时 2　综合提升练 …… 22
拓展衔接练 …… 23
Lesson 5 听说读写训练营 …… 24

Lesson 6 Revision

Lessons 1 ~ 5 阶段知识清单 …… 26
Lessons 1 ~ 5 阶段过关练 …… 27

Lesson 7 Is it a bird?

课时 1　基础巩固练 …… 29
课时 2　综合提升练 …… 30
拓展衔接练 …… 31
Lesson 7 听说读写训练营 …… 32

Lesson 8 What's this?

课时 1　基础巩固练 …… 34
课时 2　综合提升练 …… 35
拓展衔接练 …… 36
Lesson 8 听说读写训练营 …… 37

Lesson 9 What colour is the cap?

课时 1　基础巩固练 …… 39
课时 2　综合提升练 …… 40
拓展衔接练 …… 41
Lesson 9 听说读写训练营 …… 42



关注微信公众号“教辅资料站”获取更多学习资料

Lesson 10 How are you?

课时 1　基础巩固练 …… 44
课时 2　综合提升练 …… 45
拓展衔接练 …… 46
Lesson 10 听说读写训练营 …… 47

Lesson 11 How do you do?

课时 1　基础巩固练 …… 49
课时 2　综合提升练 …… 50
拓展衔接练 …… 51
Lesson 11 听说读写训练营 …… 52

Lesson 12 Revision

Lessons 7 ~ 11 阶段知识清单 …… 54
Lessons 7 ~ 11 阶段过关练 …… 55

期末复习训练

Lesson 1　复习训练 …… 57
Lesson 2　复习训练 …… 59
Lesson 3　复习训练 …… 61
Lesson 4　复习训练 …… 63
Lesson 5　复习训练 …… 65
Lesson 7　复习训练 …… 67
Lesson 8　复习训练 …… 69
Lesson 9　复习训练 …… 71
Lesson 10　复习训练 …… 73
Lesson 11　复习训练 …… 75



8 开活页部分

月考卷一：Lessons 1 ~ 3 过关检测卷 … 77
月考卷二：Lessons 4 ~ 6 过关检测卷 … 81
期中检测卷 …… 85
月考卷三：Lessons 7 ~ 9 过关检测卷 … 89
月考卷四：Lessons 10 ~ 12 过关检测卷 … 93
期末检测卷 …… 97

参考答案及点拨 …… 101

微信公众号
教辅资料站

关注微信公众号“教辅资料站”获取更多学习资料

题有千变万化 我有妙法拆招

——本书题型解题方法示例

小学《典中点》英语再度全新升级，为大家带来了解题的方法。有方法，解题快，不丢分！更多绝招请大家在书中寻找哦！



书面表达

综合能力题

阅读理解

完形填空

补全对话

九、阅读短文，完成练习。【推理法】

Hello, I am Lucky. I am a cat. I am one（一岁）. I am yellow and white（黄白相间的）. I like（喜欢）fish（鱼）.

请根据短文，用彩色笔画出Lucky的画像。

方法点拨：此题用推理法解答。

先通过阅读短文抓关键信息，可知它是一只猫，并且毛发颜色是黄白相间的，由这些信息可以推测出它的画像完成习题。

单项选择题

句子题

改写句子

句子翻译

句子排序

八、给下列句子重新排序，组成一段完整的对话。【四步排序法】

（　　）Hi, Tom. How are you?

（　　）This is my mum,Qiqi.

（ 5 ）Nice to meet you,Mrs Green.

（　　）I'm fine, thank you.

（ 1 ）Hello,Qiqi.

（　　）Nice to meet you, too.

方法点拨：此题用四步排序法解答。

1.先把每句话读一遍，意思要弄懂；2.根据语境定出开头，本题开头已经标出；3.以答引问，尤其要注重口语背诵句；4.上下文通读一遍检查是否通顺。

词汇题

三、选出不同类的单词。【分类记忆法】

（　　）1.A. sheep　B. my　C. cow

方法点拨：此题用分类记忆法解答。

如第1题中A是绵羊，B是我的，C是奶牛，我们根据词义给这三个单词分类，很容易选出答案B。在学习英语单词的过程中，要学会将单词进行归纳分类，分类之后更加易记忆。

听力题

四、听录音，写出正确的单词。【听关键词法】

1. What's ＿＿＿＿？

2. No, it isn't a bun. It's a ＿＿＿＿ dog.

方法点拨：此题用听关键词法解答。

做听力题之前，一定要先认真看一遍听力题目，预判听力材料中的关键词，并且重点关注需要填写的单词，对该单词进行着重听辨。

关注微信公众号“教辅资料站”获取更多学习资料

Lesson 1 I am a cat

课时 1 基础巩固练 ☞(答案见 104 页)

一、根据所给字母，写出相对应的大小写形式。

1. A 2. b 3. c
4. D 5. e 6. F
7. G

二、根据汉语意思在方格中圈出单词。

1. 你好

f	e	h	e	l	l	o

2. 狗

f	o	d	d	o	g	x

3. 是

b	a	o	g	d	a	m

4. 嗨

h	i	l	l	o	h	e

三、请帮下面的小动物找到自己的家。(连线)






A. pig
B. cat
C. dog
D. fox

四、情景交际。

(　　)1. 当你和同学见面打招呼时，你可以说：　【导学号 5980994】
A. Hello!　　B. Hi, Fox!

(　　)2. 小猫可以这样向别人介绍自己：
A. Hello, Cat!
B. Hello, I'm a cat.

(　　)3. 当你和 Eve 见面打招呼时，你可以说：
A. Hello, Eve!
B. Hello, I'm Eve.

(　　)4. 当你想告诉别人你是 Tom 时，你可以说：
A. I'm Tom.　　B. Hello, Tom!

(　　)5. 狐狸遇见了小猪，它会说：
A. Hi, Pig!
B. Hello, I'm a pig!

五、看图，根据情景选句子，将序号填写在横线上。


1. —Hello, Dog!
—_____


2. —Hello, I am a cat.
—_____


3. —Hi, Dongdong!
—_____

A. Hi, Lulu!　　B. Hello, Fox!
C. Hello, I'm a pig.

关注微信公众号“教辅资料站”获取更多学习资料

课时 2 综合提升练 ☞(答案见 104 页)

一、看图形，找字母，并将其大小写形式写在四线三格里。

1. 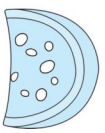

2. 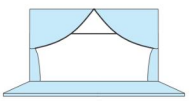

3. 

4. 

5. 

6. 

二、选出与所给单词同类的一项。



1. hello A. I B. hi



2. dog A. fox B. I



3. Tom A. pig B. Eve



4. Pig A. Cat B. fox



5. CAT A. FOX B. am

三、根据图片选单词，并在四线三格里规范书写。

( )1.  A. fox B. pig

( )2.  A. cat B. dog

( )3.  A. hello B. am

( )4.  A. cat B. fox

( )5.  A. a B. I

四、选出与下列句子相符的图片。

( )1. I am a fox. A. 

( )2. Hello, Tom! B. 

( )3. Hi, I am a cat. C. 

微信公众号 教辅资料站

关注微信公众号“教辅资料站”获取更多学习资料

( )4. Hello, I am a dog. D. 

( )5. Hi, Pig! E. 

五、单项选择。

( )1. —Hello, Pig!
—Hello, _____!
A. Dog B. cat C. eve

( )2. I'm _____ fox.
A. a B. an C. /

( )3. —Hi, I'm a _____!
—Hello, I'm a cat.
A. pig B. Cat C. Eve

( )4. —Hi, Tom!
—_____.
A. Hi, pig B. Hi, eve
C. Hello, Eve

( )5. I _____ a dog.
A. are B. a C. am

六、连词成句。(只填序号)

1. ①Eve ②Hello ③,
_____!

2. ①fox ②I ③a ④am
_____.

3. ①a ②cat ③Hi ④, ⑤am ⑥I
_____!

4. ①am ②Hello ③, ④I ⑤Eve
_____!

拓展衔接练

一、请给下面的小动物找到正确的英文名字。

【排除法】

A. panda B. elephant C. tiger
D. fox E. pig F. giraffe

1.  ( )

2.  ( )

3.  ( )

4.  ( )

5.  ( )

6. 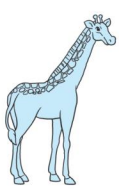 ( )

二、找朋友,看看下面哪些单词前面加 a,哪些单词前面加 an,写在单词前的四线三格里。

1. _____ cat 2. _____ egg

3. _____ pig 4. _____ dog

5. _____ fox 6. _____ apple

微信公众号 教辅资料站

关注微信公众号“教辅资料站”获取更多学习资料

Lesson 1 听说读写训练营

☞(答案见 104 页)

听说专练

一、听录音，选出你所听到的字母或单词。 每小题读两遍。

听力训练

( )1. A. b B. c

( )2. A. AC B. FG

( )3. A. BG B. DE

( )4. A. pig B. fox

( )5. A. am B. a

( )6. A. cat B. dog

( )7. A. hi B. hello

二、听录音，给下列图片排序。 每小题读两遍。



( )



( )



( )



( )



( )



( )

三、听录音，判断下列句子与你所听到的内容是(T)否(F)一致。 每小题读两遍。

( )1. Hello, Tom!

( )2. Hi, Pig!

( )3. I am a cat.

( )4. Hello, I'm a pig.

四、听录音，给下列句子排序。 每小题读两遍。

( ) Hi, I am a fox.

( ) Hello, I am a pig.

( ) Hello, Tom!

( ) Hello, Eve!

五、说一说，用下面的句型帮助小动物们介绍自己。

Hello, I am a...

口语测评

1. 

2. 

3. 

4. 

关注微信公众号“教辅资料站”获取更多学习资料

读写专练

六、把下列字母按字母表顺序正确书写在四线三格里。

Aa Ee Dd Ff Bb Gg

七、看图，补全句子或对话。

1. 

Hello, _____ am a _____ .

2. 

Hi, I _____ a _____ .

3. 

—_____, Tom.

—_____, Eve.

4. 

—Hi, _____!

—Hi, _____!

八、把下列句子组成四组对话。（只填序号）

A. Hello, I am a dog.	B. Hi!
C. I am Lulu.	D. Hello, Pig!
E. I am Tom.	F. Hi!
G. Hello, Fox!	H. Hello, I am a fox.

1. —_____
   —_____
2. —_____
   —_____
3. —_____
   —_____
4. —_____
   —_____

九、阅读短文，完成练习。【推理法】

Hello, I am Lucky. I am a cat. I am one (一岁). I am yellow and white (黄白相间的). I like (喜欢) fish (鱼).

请根据短文，用彩色笔画出 Lucky 的画像。

微信公众号 教辅资料站

关注微信公众号“教辅资料站”获取更多学习资料

Lesson 2 Are you Mr Dog?

课时1 基础巩固练 ☞(答案见104页)

一、按字母表顺序写出下列字母的大小写形式。

G h n a d l k

二、根据汉语意思选单词。

1. 不 A. no B. a

2. 你(们) A. you B. I

3. 是的 A. not B. yes

4. 早上 A. good B. morning

5. 是 A. OK B. are

三、把图片和相应的单词用线连起来。



1. A. Mr



2. B. girl



3. C. Miss



4. D. boy

四、选词填空。(只填序号)

A. bird B. Hen C. chick D. Duck

1. Are you Miss _____? 

2. I am a _____. 

3. Hello, I'm a _____! 

4. Are you Mr _____? 

五、单项选择。

( )1. _____ you Mr Bird?
A. I B. Are C. are

( )2. —Are you Lulu?
—_____.
A. Yes, I'm not
B. no, I'm not
C. Yes, I am

( )3. You _____ a cat.
A. is B. am C. are

( )4. I'm _____ Duck.
A. miss B. Mr C. mr

( )5. —Good morning!
—_____.
A. Good morning B. Hello
C. Hi

微信公众号 教辅资料站

关注微信公众号"教辅资料站"获取更多学习资料

课时 2 综合提升练 ☞(答案见 104 页)

一、写出所给字母的左邻右舍。

1. _____ Ii _____
2. _____ Mm _____
3. _____ c _____
4. _____ e _____
5. _____ G _____
6. _____ Ll _____

二、请帮下列单词找到自己的家。(只填序号)

①cat	②hen	③Mr
④yes	⑤duck	⑥I
⑦bird	⑧you	⑨Miss
⑩no		

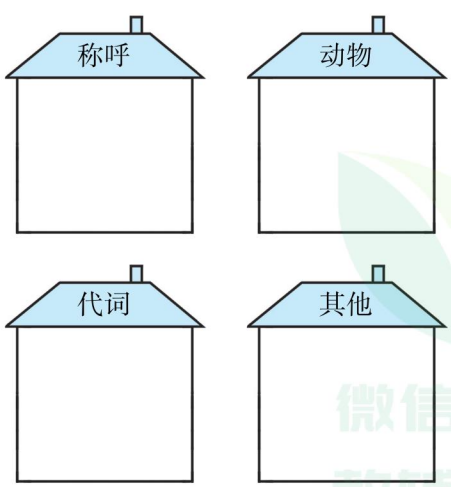

三、选词填空。(注意大小写)

are yes no Miss fox morning

1. —_____ you Mr Pig?
   —_____, I am.
2. I am _____ Cat.
3. I'm Mr _____ .
4. Good _____ .
5. _____ , I'm not.

四、连词成句。(只填序号)

1. ①Mr ②Are ③Dog ④you ⑤?

2. ①No ②I ③Miss ④am ⑤Fox ⑥, ⑦.

3. ①morning ②Good ③Lulu ④I'm ⑤, ⑥.

4. ①am ②a ③boy ④I ⑤.

5. ①Hello ②girl ③are ④you ⑤, ⑥? ⑦a

微信公众号 教辅资料站

关注微信公众号"教辅资料站"获取更多学习资料

五、情景交际。

( )1. 你早上起床见到妈妈,你应该说:

A. Good morning!

B. I am a boy.

( )2. 你想知道对面的女孩是不是Lulu,你应该说:

A. I am Lulu.

B. Are you Lulu?

( )3. 当你向别人介绍你是 Qiqi 时,你应该说:

A. I am Qiqi.

B. I am a girl.

( )4. 猫先生见到狐狸小姐,他应该说:

A. Hello, Mr Cat.

B. Hello, Miss Fox.

( )5. 当小狗问候小猴"Are you Miss Cat?"时,小猴应该回答:

A. No, I'm Miss Cat.

B. No, I'm Miss Monkey.

六、选答语。

( )1. Hi!

( )2. Good morning.

( )3. Are you Tom?

( )4. Are you Mr Dog?

( )5. I am Cat.

A. I am Fox.
B. Yes, I am.
C. Hello!
D. No, I'm Dongdong.
E. Good morning.

拓展衔接练

一、把下列字母组合与汉语意思用线连起来。

1. 

A. 光盘

2. 

B. (铅笔)硬黑

3. 

C. 下午

4. 

D. 体育

5. 

E. 上午

二、你知道不同的场合应该怎么问好吗? 请将正确的序号填写在横线上。

A. Good morning.
B. Good afternoon.
C. Hello.
D. Good evening.

1. 早上见到同学应该说:_____

2. 下午见到老师应该说:_____

3. Dongdong 见到 Lulu 应该说:_____

4. 晚上回家见到爸爸应该说:_____

微信公众号 教辅资料站

关注微信公众号"教辅资料站"获取更多学习资料

Lesson 2 听说读写训练营 ☞(答案见105页)

听说专练

一、听录音，选出你所听到的字母或单词。 每小题读两遍。

听力训练

( )1. A. Ii B. Gg C. Jj
( )2. A. l B. m C. d
( )3. A. f B. n C. k
( )4. A. I B. you C. yes
( )5. A. chick B. cat C. duck
( )6. A. no B. are C. am

二、听录音，选出与你所听到的内容相符的图片。 每小题读两遍。

( )1. A.  B. 
( )2. A.  B. 
( )3. A.  B. 
( )4. A.  B. 
( )5. A.  B. 

三、听录音，选出你所听到的句子。 每小题读两遍。

( )1. A. Good morning. B. Hello!
( )2. A. Are you Mr Dog?
B. Are you a dog?
( )3. A. Yes, I'm Lulu.
B. No, I'm Lulu.
( )4. A. Are you Mr Fox?
B. Are you Miss Fox?
( )5. A. Hi, I am Cat.
B. Hi, I am a cat.

四、听录音，选答语。 每小题读两遍。

( )1. A. Yes, I am.
B. No, I'm Miss Duck.
( )2. A. Hello!
B. Good morning.
( )3. A. Hello, Fox!
B. Hello, I am a fox.
( )4. A. Yes, I am.
B. I am a bird.
( )5. A. Hi, I am a cat.
B. Yes, I am.

五、说一说，仿照例句帮助这两位同学介绍自己。

口语测评

例句：Good morning, I am Lulu. I am a girl.

1.  (Hanyan)
2.  (Dongdong)

六、认真观察图片，用以下句型说对话。

—Are you Mr/Miss Dog?
—Yes, I am. / No, I'm not.

1.  ☺
2.  ☺
3.  ☹

微信公众号 教辅资料站

关注微信公众号“教辅资料站”获取更多学习资料

读写专练

七、帮助小写字母找妈妈，并按字母表顺序书写在四线三格里。

a k j b n h d

D N A H K B J

八、仿照例子，完成对话。

例：



—Good morning, are you Mr Cat?

—Yes, I am.

1.



—Good _____, _____ Mr Bird?

—Yes, I am.

2.



—Good morning, are you _____ Pig?

—_____, I am.

3.



—Good morning, are you Miss _____?

—Yes, I _____.

九、把下列句子组成一段对话。

【导学号 5980994】

A. Hi.

B. I am Qiqi.

C. Hello.

D. Are you Lulu?

E. Yes, I am.

A → ( ) → B → ( ) → ( )

十、阅读对话，判断下列句子是(T)否(F)正确。

A: Good morning, I am Qiqi. I am a boy.

B: Good morning.

A: Are you a girl?

B: Yes, I am. I am Zhang Yi.

(　　)1. Qiqi is a boy.

(　　)2. Zhang Yi is a boy.

(　　)3. It's in the morning.

微信公众号 教辅资料站

关注微信公众号“教辅资料站”获取更多学习资料

Lesson 3 Nice to meet you

课时 1 基础巩固练 ☞(答案见 105 页)

一、小蝌蚪找妈妈。(连线,并按字母表顺序书写在四线三格里)。

P Q T O R S

o r s q t p

二、根据单词选汉语意思。

1. sheep A. 绵羊 B. 山羊
2. cow A. 奶牛 B. 公牛
3. horse A. 马 B. 羊
4. rabbit A. 鸭子 B. 兔子
5. hen A. 小鸡 B. 母鸡

三、看图,补全句子或对话。

1. _____ name is Daming.
2. I am a _____.
3. —_____ to meet you.
   —Nice to meet you, _____.
4. —_____!
   —_____!

四、单项选择。

( )1. _____ name is Sarah.
A. I'm B. I C. My

( )2. Are _____ Mr Liu?
A. your B. you C. I

( )3. Good morning, _____!
A. Mr cat B. Mr Dog C. cat

( )4. Nice _____ meet you, _____.
A. too; to B. to; two C. to; too

( )5. —Goodbye!
—_____.
A. Bye B. goodbye C. Hello

五、仿照例子,写句子。

例: (bird)

My name is Bird.

1. (cow)
2. (hen)
3. (horse)

微信公众号 教辅资料站

关注微信公众号“教辅资料站”获取更多学习资料

课时2 综合提升练 ☞(答案见105页)

一、根据图片写出字母的大小写形式。

1. 

2. 

3. 

4. 

二、圈出正确的单词，书写在四线三格里，并在横线上写出对应的汉语意思。

1. c e t o o y b _____ _____

2. g c a t b n e _____ _____

3. n a m e a c h _____ _____

4. l t e m y o n _____ _____

5. t h b y e a k _____ _____

三、选出不同类的单词。【分类记忆法】

(　　)1. A. 

B. 

C. 

(　　)2. A. 

B. 

C. 

(　　)3. A. 

B. 

C. 

(　　)4. A. 

B. 

C. 

(　　)5. A. 

B. 

C. 

四、选出与图片相符的句子或对话。

(　　)1. 

A. My name is Cat.

B. My name is Rabbit.

(　　)2. 

A. —Good morning.
—Good morning.

B. —Goodbye.
—Bye.

微信公众号 教辅资料站

关注微信公众号“教辅资料站”获取更多学习资料

( )3. 

A. —Nice to meet you.
—Nice to meet you, too.
B. —Hello, I'm Lulu.
—Hi, I'm Tom.

( )4. 

A. —Hello, Mr Duck.
—Hello, Miss Cat.
B. —Hello, Mr Duck.
—Hello, Mr Cat.

( )5. 

A. —Are you a dog?
—Yes, I am.
B. —Are you a dog?
—No, I'm a pig.

五、连词成句。(只填序号)

1. ①name ②My ③Pig ④is ⑤.

_____

2. ①to ②too ③you ④Nice ⑤meet ⑥, ⑦.

_____

3. ①Mr ②morning ③Dog ④Good ⑤, ⑥.

_____

4. ①Lulu ②you ③Are ④?

_____

六、选答语。

( )1. My name is Lulu.
( )2. Goodbye.
( )3. Nice to meet you.
( )4. Are you Mr Dog?
( )5. I'm a cat.

A. Bye.
B. Yes, I am.
C. I am a cow.
D. My name is Mary.
E. Nice to meet you, too.

拓展衔接练

一、你能帮 to, too, two 找到适合它们的房子吗? (只填序号)

A. to B. too C. two

1. Nice 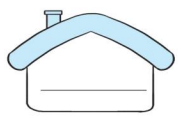 meet you.

2. I'm a cat, 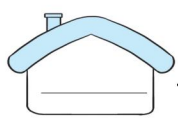 .

3. One, 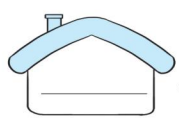 , three, come on.

二、选择合适的选项补全对话。

A. Goodbye.
B. Your name, please?
C. Nice to meet you.

A: I'm Zhang Jing. 1. _____
B: My name is Meimei.
A: 2. _____
B: Nice to meet you, too.
A: 3. _____
B: Bye.

微信公众号 教辅资料站

关注微信公众号"教辅资料站"获取更多学习资料

Lesson 3 听说读写训练营

☞(答案见106页)

听说专练

一、听录音，选出你所听到的字母或单词。 每小题读两遍。

听力训练

( )1. A. Q B. J C. R

( )2. A. CD B. SHE C. FM

( )3. A. bye B. hi C. good

( )4. A. am B. is C. are

( )5. A. horse B. sheep C. cow

二、听录音，给下列图片排序。 每小题读两遍。





( ) ( ) ( )




( ) ( )

三、听录音，判断下列句子与你所听到的内容是(T)否(F)一致。 每小题读两遍。

( )1. Nice to meet you.

( )2. My name is Sheep.

( )3. Goodbye, Miss Li.

( )4. Hello, I am a cat.

( )5. Are you Mr Wang?

四、听录音，选答语。 每小题读两遍。

( )1. A. Morning.

B. Bye.

( )2. A. My name is Lucy.

B. I am a cat.

( )3. A. Hello!

B. Nice to meet you.

( )4. A. Hello, Cat.

B. Good morning, Mr Horse.

( )5. A. Yes, I am.

B. I am Cat.

五、说一说，用下面的句型帮助小动物们介绍自己。

口语测评

My name is …

1. 

2. 

3. 

4. 

5. 

微信公众号 教辅资料站

关注微信公众号“教辅资料站”获取更多学习资料

读写专练

六、根据所给字母，写出相对应的大小写形式。

1. q　2. P　3. R
4. K　5. T　6. F
7. g　8. j

七、选词填空。（注意大小写）



1. Good _____ .
2. _____ you a girl?
3. _____ , I am.
4. My _____ is Cow.
5. _____ to meet you, _____ .

八、把下列句子组成四组对话。（只填序号）

A. My name is Lulu.
B. Hi, Dog!
C. Good morning, Mr Dog.
D. Nice to meet you.
E. Nice to meet you, too.
F. My name is Cindy.
G. Hi, Cat!
H. Morning.

1. —_____
—_____
2. —_____
—_____
3. —_____
—_____
4. —_____
—_____

九、选择合适的选项补全对话。（有两个选项是多余的）　【导学号 5980994】

Qiqi: Hi!
Lulu: 1. _____
Qiqi: 2. _____
Lulu: Yes, I am.
Qiqi: 3. _____
Lulu: 4. _____
Qiqi: 5. _____
Lulu: Goodbye.
Qiqi: Bye.

A. Nice to meet you, Qiqi.
B. My name is Qiqi.
C. Goodbye.
D. Good morning.
E. Are you Lulu?
F. Hello!
G. Nice to meet you, too.

关注微信公众号“教辅资料站”获取更多学习资料

期末复习训练 » Lesson 1 复习训练

知识导图



本课重难、易错点提醒

1. 本课重点句型I am a...，用于介绍自己，a后面加一个名词，意为“我是一个……”注意区分“Hi, Cat.”和“I am a cat.”中cat首字母的大小写。
2. 一个句子的首字母需要大写。
3. 人的姓氏和名字的首字母需要大写。

重难点过关检测 ☞(答案见113页)

词汇过关

一、在四线三格中正确书写 Aa ~ Gg。

二、根据句意和首字母提示，补全句子或对话。

1. _____ am a fox.

2. I _____ Lulu.

3. —Are you Mr _D_____(狗)?

—Yes, I am.

4. —Hello, Eve!

—_____, Tom!

5. The _p_____ (猪) is fat.

句型语法过关

三、判断下列句子是(☺)否(☹)正确。

1. Hi, Fox!

2. Hello, pig.

关注微信公众号“教辅资料站”获取更多学习资料

3. I'm Cat.

4. I am a dog.

5. Hello, Tom!

四、选答语。

(　　)1. Hello!

(　　)2. Are you Mr Pig?

(　　)3. Hi, I am Tom.

(　　)4. Hello, I am Pig.

(　　)5. Hello, I am a cat.

A. Hello, I am a dog.
B. Hello!
C. Hello, I am Fox.
D. Yes, I am.
E. Hello, I am Lulu.

五、单项选择。

(　　)1. —Hi, Pig!
—Hi, _____!
A. Cat　B. fox　C. duck

(　　)2. —Are you Mr _____?
—Yes, I am.
A. Dog　B. dog　C. pig

(　　)3. Hello, I am a _____.
A. Cat　B. Pig　C. fox

(　　)4. I _____ a cat.
A. is　B. am　C. are

(　　)5. Hi, I am _____.
A. cat　B. Tom　C. dongdong

综合运用过关

六、情景交际。

(　　)1. 上学路上,Eve 遇见了 Tom,她应该说:
A. Hi, Eve!　B. Hi, Tom!

(　　)2. 小猫向小狗介绍自己是一只猫,应该说:
A. I am Cat.　B. I'm a cat.

(　　)3. 和陌生人初次见面,Tom 应该说:
A. I am Tom.　B. Hello, Tom!

(　　)4. Lulu 来到一个新班级,应该说:
A. Hello, Lulu!　B. I am Lulu.

(　　)5. 小猪遇到了狐狸,小猪应该说:
A. Hello, Pig!　B. Hello, Fox!

七、阅读短文,完成练习。

Hello, I am Pig. These are my friends Cat and Dog. That is Duck. Duck is Dog's friend, and Fox is Duck's friend. Now (现在), we're all friends.

根据动物出现的顺序排序。


(　　)


(　　)


(　　)


(　　)


(　　)

关注微信公众号"教辅资料站"获取更多学习资料

Lesson 2 复习训练

知识导图



本课重难、易错点提醒

1. Mr/Miss 后面需要加姓氏，或者姓氏和名字，并且Mr/Miss 后面加的单词的首字母要大写。
2. Good morning.用于早上起床到中午十二点之间的打招呼，熟人和陌生人之间都可以使用。

重难点过关检测 ☞(答案见 113 页)

词汇过关

一、在四线三格中正确书写 Aa ~ Nn。

二、根据所给单词，画掉多余的字母。

例:cat

a	c	a	t	h

1. Miss

w	M	i	s	s	r

2. chick

s	c	h	i	c	k

3. you

M	a	y	o	u	i

4. yes

c	y	e	s	o	l

5. good

t	h	g	o	o	d

6. are

a	r	e	h	i	s

7. Mr

M	i	M	r	a	m

句型语法过关

三、单项选择。

(　　)1. _____ you Qiqi?

A. Is　　B. Am　　C. Are

(　　)2. —Good morning! I'm Sam.

—_____. I'm Tom.

A. Hello　　B. Morning

C. good morning

关注微信公众号“教辅资料站”获取更多学习资料

( )3. —Are you Miss Fox?

—_____.

A. Yes, I'm not

B. No, I'm not

C. No, I am Miss Fox

( )4. Are you _____?

A. lulu B. Mr dog

C. Mr Pig

( )5. Hello, _____ you a chick?

A. are B. am C. Are

四、连词成句。

1. you, are, Mr, Bird (?)

2. no, am, not, I, a, cat (,.)

3. morning, Lulu, good (,.)

4. a, am, girl, I (.)

5. you, a, are, boy (?)

综合运用过关

五、根据情景选择句子,将序号填写在横线上。

小鸡早上起床看到自己的妈妈说:"1. _____"到森林学校见到了猪老师说:"2. _____"向班里的同学们介绍自己:"3. _____ 4. _____"回到座位上,他想知道他的同桌是不是小狗,他问:"5. _____"同桌回答:"6. _____"

A. No, I'm a cat.
B. Good morning!
C. Hello, Mr Pig.
D. Are you a dog?
E. I am a boy.
F. I am Chick.

六、阅读短文,完成练习。

【导学号 5980994】

Hello! My name is Lucy. I have a friend. Her name is Anna. She is an American girl. She is ten. And I am ten, too. She is in Class Three, Grade Four. I am in Class Three, Grade Four, too. We are good friends.

( )1. My name is _____.

A. Lucy B. Anna C. Grade

( )2. Anna is _____girl.

A. an English

B. a American

C. an American

( )3. Anna is _____.

A. ten B. eleven C. twelve

( )4. Anna is _____Class Three, Grade Four.

A. on B. in C. of

关注微信公众号"教辅资料站"获取更多学习资料

Lesson 3 复习训练

知识导图

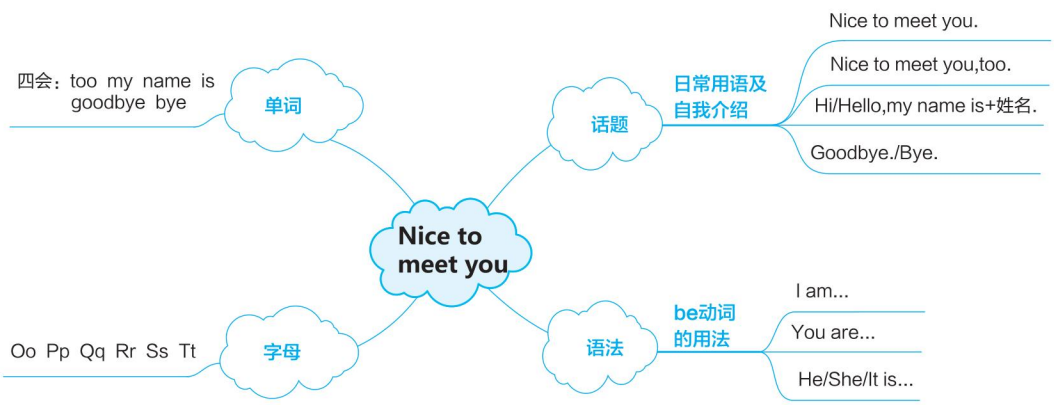

本课重难、易错点提醒

1. 本课重点句型My name is...（名字），用于介绍自己，意为“我的名字是……”注意：名字的首字母需要大写。
2. be动词的用法：am与I连用，are与you/we以及名词的复数连用，is与he/she/it以及第三人称单数连用，一定不能用错。

重难点过关检测 ☞（答案见114页）

词汇过关

一、把下列字母组成单词写在四线三格里。

【导学号 5980994】

1. s i _____

2. a n m e _____

3. e y b _____

4. y m _____

5. g o o d y b e _____

6. o t o _____

二、帮助下面的单词找到自己的家。（只填序号）

A. Lulu	B. you	C. dog
D. your	E. horse	F. rabbit
G. Amy	H. I	I. Duoduo
J. my	K. Lucy	L. duck



名字　　代词　　动物

关注微信公众号“教辅资料站”获取更多学习资料

句型语法过关

三、单项选择。

( )1. My name _____ Cat.
A. are B. am C. is

( )2. Nice _____ meet you.
A. too B. to C. two

( )3. —Goodbye! —_____.
A. Bye B. Good morning
C. Hi

( )4. My name is _____.
A. jane B. Jane C. lisa

( )5. I _____ a girl.
A. is B. am C. are

四、连词成句。

1. morning, Li, good, Miss (,.)

2. Jack, my, is, name (.)

3. to, you, meet, nice (.)

4. hi, am, I, a, girl (,.)

5. you, are, Peter (?)

五、看图,选择正确的选项。





A. Good morning, Miss Cat.
B. Nice to meet you.
C. Are you Qiqi?
D. Hi, my name is Eve.

综合运用过关

六、阅读短文,判断下列句子是(T)否(F)正确。

Jim and Tom are brothers. They are English (英国的) boys. This is Jim. He is eight. His eyes are blue. His hair (头发) is yellow. Tom is eleven. His eyes are black and his hair is red. They are new students in our school. We all like them very much.

( )1. Jim and Tom are brothers.
( )2. They aren't boys.
( )3. Jim is eleven.
( )4. Tom's eyes are blue.
( )5. They are new students in our school.

关注微信公众号"教辅资料站"获取更多学习资料

月考卷一：Lessons 1～3过关检测卷

时间：40分钟　满分：100分

	听力（40分）				笔试（60分）							总
题　号	一	二	三	四	五	六	七	八	九	十	十一	分
得　分												

第一部分　听力（40分）

听力测试

一 听录音，写出你所听到的字母的大小写形式。每小题读两遍。（10分）

1. _____　2. _____　3. _____　4. _____　5. _____

二 听录音，选出你所听到的单词。每小题读两遍。（10分）

（　）1. A. hi　B. hello　C. morning
（　）2. A. no　B. are　C. am
（　）3. A. am　B. is　C. are
（　）4. A. horse　B. sheep　C. cow
（　）5. A. I　B. my　C. you

三 听录音，看图片，判断正（T）误（F）。每小题读两遍。（10分）

1.  　（　）
2.  　（　）
3.  　（　）
4.  　（　）
5.  　（　）

四 听录音，给下列句子排序。每小题读两遍。（10分）


Goodbye.


Are you Miss Fox?


Hello, Dog.


Good morning.


Hi, I am a cat.

第二部分　笔试（60分）

五 写出所给字母的左邻右舍。（12分）

1. L　2. Ee　3. P
4. Nn　5. c　6. S

六 请你去掉一个字母，组成一个表示动物的单词，并写出汉语意思。（8分）

1. c d a t　2. u d c k t　3. o f g x　4. o p i g

（　）　（　）　（　）　（　）

七 选出与画线部分同类的一项。（5分）

（　）1. I am Eve.　A. is　B. not
（　）2. Are you Miss Li?　A. Tom　B. Mr
（　）3. I'm not Pig.　A. your　B. you
（　）4. Hello, Fox.　A. hi　B. good
（　）5. I'm a duck.　A. Miss Cat　B. cat

八 单项选择。（10分）

（　）1. Nice _____ meet you, _____.
A. to; too　B. to; two　C. too; to

关注微信公众号“教辅资料站”获取更多学习资料

( ) 2. Good morning, _____.
A. Mr pig B. Mr Dog C. cat

( ) 3. —Are you Lulu?
—_____.
A. Yes, I'm not B. no, I'm not C. Yes, I am

( ) 4. _____ name is Duck.
A. I'm B. I C. My

( ) 5. —Goodbye!
—_____.
A. bye B. goodbye C. Bye

( ) 6. Are _____Mr Zhang?
A. you B. your C. I

( ) 7. You _____ a boy.
A. is B. am C. are

( ) 8. —Hi, I'm a _____!
—Hello, I'm a fox.
A. pig B. Cat C. Eve

( ) 9. —Hi, Qiqi!
—_____.
A. Hi, cat B. Hi, eve C. Hello, Lulu

( ) 10. —Good morning!
—_____!
A. Good morning B. Hello C. Hi

九 请为A栏中的句子选择正确的答语。(5分)

A	B
( ) 1. Good morning.	A. Yes, I am.
( ) 2. Hi, I'm Tom.	B. Nice to meet you, too.
( ) 3. Are you Miss Fox?	C. Bye.
( ) 4. Goodbye.	D. Good morning.
( ) 5. Nice to meet you.	E. Hello, I'm Eve.

十 情景交际。(10分)

( ) 1. 当你想告诉别人你是Dongdong时，你可以说：
A. Hello, Dongdong! B. I'm Dongdong.

( ) 2. 小狗可以这样向别人介绍自己：
A. Hello, I'm a dog. B. Hello, Dog!

( ) 3. 早上遇见李老师，你应该说：
A. Goodbye, Miss Li. B. Good morning, Miss Li.

( ) 4. 你想知道对面的女孩是不是Eve，你应该说：
A. I am Eve. B. Are you Eve?

( ) 5. 小明向露露介绍自己，应该说：
A. My name is Xiaoming. B. My name is Lulu.

十一 选择合适的选项补全对话。(10分)

Tom: 1. _____
Eve: Good morning.
Tom: 2. _____
Eve: My name is Eve. 3. _____
Tom: No, I'm not.
Eve: 4. _____
Tom: Nice to meet you, too.
Eve: 5. _____
Tom: Bye.

A. Goodbye.
B. Nice to meet you.
C. Are you a teacher?
D. Good morning.
E. My name is Tom.

关注微信公众号“教辅资料站”获取更多学习资料



检测卷部分

月考卷一：Lessons 1～3

过关检测卷

听力材料：

一、1. Oo　2. Qq　3. Mm　4. Hh　5. Dd

二、1. morning　2. are　3. am　4. sheep　5. you

三、1. —Hello, Eve.　—Hi, Tom.

2. My name is Fox.

3. —Are you Eve?

—No, I'm not. I'm Tom.

4. —Good morning, Mr Bird.

—Good morning, Miss Cat.

5. —Goodbye, Miss Fox.　—Bye, Mr Pig.

四、1. Are you Miss Fox?　2. Good morning.

3. Hi, I am a cat.　4. Goodbye.

5. Hello, Dog.

答案：

一、1. Oo　2. Qq　3. Mm　4. Hh　5. Dd

二、1. C　2. B　3. A　4. B　5. C

三、1. T　2. F　3. F　4. T　5. T

四、4　1　5　2　3

五、1. k；m　2. Dd；Ff　3. O；Q　4. Mm；Oo　5. b；d　6. R；T

六、1. cat 猫　2. duck 鸭子　3. fox 狐狸　4. pig 猪

七、1. A　2. B　3. B　4. A　5. B

八、1. A　2. B　3. C　4. C　5. C　6. A　7. C　8. A　9. C　10. A

九、1. D　2. E　3. A　4. C　5. B

十、1. B　2. A　3. B　4. B　5. A

十一、1. D　2. E　3. C　4. B　5. A

月考卷二：Lessons 4～6

过关检测卷

听力材料：

一、1. P　2. USA　3. how　4. ten　5. sheep

二、1. —How old are you?　—I'm ten.

2. Nice to meet you.

3. Sit down, please.

4. I'm a bear.

5. Touch your eye.

6. Good morning, Hen.

三、1. How old are you?

2. What's your name?

3. Are you Mr Bear?

4. Are you nine?

5. I am Dog.

四、—Hello! What's your name?

—My name is Nancy.

—How old are you?

—I am ten.

—Is it your dog?

—Yes, it is. Thank you.

答案：

一、1. A　2. B　3. A　4. A　5. C

二、5　1　3　2　4　6

三、1. B　2. A　3. A　4. B　5. B

四、1. your　2. old　3. ten　4. it　5. Thank

五、1. a：what　2. o：not　3. a：bear　4. ow：down　5. ea：please

六、1. A F I L　2. B E G J　3. C D H K

七、1. A　点拨：我用 am，你用 are，is 连着她他它。

2. A　3. A　4. C

5. B　点拨：后面的 Bear 首字母大写，所以前面不能用 a 或者 an。

八、1. ☺　2. ☹　3. ☹　4. ☹

九、1. How old are you?

2. I am not a panda.

3. Nice to meet you, too.

4. What is your name, please?

5. Sit down, please.

十、1. A　2. B　3. A　4. B　5. A

十一、1. C　2. E　3. A　4. B　5. D

期中检测卷

听力材料：

一、1. TV　2. DIY　3. sheep　4. you　5. sit

二、1. Touch your nose.

2. I am a boy.

3. Good morning, Pig.

4. Touch your ear.

5. Hi, I'm a monkey.

三、1. I am Cat.

2. Goodbye.

3. What's your name?

4. Nice to meet you.

5. Are you Miss Fox?

四、1. What's your name?

2. Are you a bird?

3. Good morning.

4. Hello, Hen.

5. How old are you?

答案：

一、1. B　2. C　3. C　4. A　5. B

二、4　3　1　5　2

三、1. A　2. B　3. A　4. A　5. B

四、1. A　2. B　3. A　4. A　5. A

五、1. Ww；Yy　2. Aa；Cc　3. Kk；Mm　4. Uu；Ww　5. Ii；Kk　6. Oo；Qq

六、1. panda　2. dog　3. duck　4. nine　5. five

七、1. A　2. A　3. B　4. A　5. B

八、1. A　2. C　3. A　4. C　5. B

九、1. I am not a sheep.

2. Nice to meet you, too.

3. Are you Miss Rabbit?

4. Goodbye, Mr Li.

5. Is it your pig?

十、1—C　2—E　3—B　4—D　5—A

十一、1. B　2. F　3. D　4. E　5. G　6. C　7. H　8. A

月考卷三：Lessons 7～9

过关检测卷

听力材料：

一、1. egg　2. hen　3. thank　4. box　5. and

二、1. It isn't a bun. It's a hot dog.

2. —Is it a duck?　—Yes., it is.

3. The fish is yellow.　4. Touch your leg.

5. It's black and white.

三、1. —What's in your bag?　—A cap.

2. —Is it a bun?　—No., it isn't.

3. It isn't a hot dog.　4. What's that?

5. My box is black and white.

四、1. Hello, Miss Fox! Is it a hen?

2. —What's that?　—It's a blue bird.

3. The duck is fat.　4. It's a bag.

5. What colour is the bear?

答案：

一、1. B　2. A　3. C　4. A　5. C

二、1. B　2. A　3. B　4. B　5. B

三、1. F　2. T　3. F　4. T　5. F

四、1. Fox　2. blue　3. The　4. bag　5. colour

五、1. ☺　2. ☹　3. ☺　4. ☹　5. ☹　6. ☺

六、1. is；an　2. Yes　3. Miss　4. Are；Panda　5. How；are

七、1. F　2. C　3. A　4. D　5. B　6. E

八、1. B　2. B　3. B　4. B　5. C

九、1. ②①③　2. ⑤①⑥②③④　3. ③④②①　4. ④①⑤③②　5. ①③②④

十、1. B　2. A　3. A　4. B　5. A

十一、1. C　2. A　3. B　4. D　5. E

十二、1. T　2. F　3. F　4. F　5. T

月考卷四：Lessons 10～12

过关检测卷

听力材料：

一、1. sorry　2. uncle　3. bag　4. fat　5. find

二、1. An apple for you.　2. How are you, Mr Monkey?

3. —Is it a yellow duck?　—Yes., it is.

4. I can't find my dad.

关注微信公众号“教辅资料站”获取更多学习资料

5. This is my mum.

三、1. Are you Mr Bear?
2. Tom, an apple for you.
3. How are you?
4. What's this?
5. How do you do?

四、**Dongdong**: How are you, Lulu?
Lulu: I'm fine, thank you.
Dongdong: Lulu, I'm sad. I can't find my bag.
Lulu: Is it yellow?
Dongdong: Yes, it is.
Lulu: Look! It's in the box.

答案:
一、1. C 2. A 3. B 4. B 5. C
二、2 4 1 5 3
三、1. A 2. B 3. B 4. B 5. A
四、1. fine 2. sad 3. find
4. yellow 5. box
五、1. B 2. A 3. A 4. B 5. A
六、

动物	水果	颜色	动词
3、8、10	1、7	4、5、9	2、6

七、1. A 2. B 3. B 4. A 5. A
八、1. B 2. A 3. B 4. C
5. C 点拨:此处要用形容词性物主代词,后接名词。
九、1. Yes, it is.
2. How do you do?
3. It's blue.
4. Nice to meet you, too.
5. It's not a baby duck.
十、1. E 2. B 3. A 4. D 5. C

期末检测卷

听力材料:
一、1. bun 2. letter 3. hen 4. find 5. sit
二、1. —Is it a bee? —Yes, it is.
2. —How old are you? —I'm nine.
3. —What's that? —It's a horse.
4. It's a hat. 5. A pear for you.
三、1. How do you do? 2. Is it a bird?
3. How old are you? 4. Hello, I'm Miss Fox.
5. A banana for you.
四、1. It's a hen. 2. The duck is fat.
3. —What colour is it? —It's black.
4. Nice to meet you. 5. An apple for you.
答案:
一、1. C 2. A 3. A 4. C 5. B
二、1. T 2. F 3. F 4. T 5. T
三、1. A 2. A 3. B 4. A 5. B
四、1. hen 2. fat 3. black
4. to 5. apple
五、1. b q g F T
2. Aa Ee Ii Oo Uu
六、1. T 2. F 3. T 4. F 5. T
七、1. C 2. B 3. B 4. A 5. A
八、1. B 2. B 3. A
4. C 点拨:这是一个特殊疑问句,而A,B是一般疑问句的答语,故选C。
5. A
九、1. It's a hat
2. Yes, it is
3. It's an apple
4. It's black and white
5. I'm ten
十、1. How nice you are!
2. It is a hot dog.
3. What is your name?
4. My cap is white.
5. Is it your baby duck?
十一、1. B 2. C 3. B 4. B 5. A

课时部分

Lesson 1 I am a cat

课时 1 基础巩固练

一、1. a 2. B 3. C 4. d
5. E 6. f 7. g
点拨:注意小写 f 的书写,小写 f 要占上中下三格。
二、1. f e h e l l o
2. f o d d o g x
3. b a o g d a m
4. h i l l o h e
三、1—C 2—D 3—B 4—A
四、1. A 2. B 3. A 4. A 5. A
五、1. B 2. C 3. A

课时 2 综合提升练

一、1. Dd 2. Aa 3. Cc
4. Ee 5. Gg 6. Bb
二、1. B 2. A 3. B 4. A 5. A
三、1. B pig 2. B dog 3. A hello
4. A cat 5. A a
四、1. D 2. B 3. E 4. C 5. A
五、1. A 2. A 3. A 4. C 5. C
六、1. D ②③① 2. ②④③①
3. ③④⑥⑤①② 4. ②③④①⑤
点拨:排序题一定要注意在做完之后认真检查,以免漏选。如果句中有首字母大写的单词,要考虑是否应该放在第一个。

拓展衔接练
一、1. B 2. A 3. D 4. E 5. C 6. F
方法点拨:此题用**排除法**解答。先选出自己知道的小动物的名字,剩下的再进行查询。
二、1. a 2. an 3. a
4. a 5. a 6. an
点拨:以辅音音素开头的可数名词单数前面要用 a,以元音音素开头的可数名词单数前面要用 an。

Lesson 1 听说读写训练营

听力材料:
一、1. b 2. FG 3. DE 4. pig 5. a 6. dog 7. hello
二、1. Hi, Tom. 2. Hello, Cat.
3. I am Eve. 4. I am a pig.
5. I am a dog. 6. I am a fox.
三、1. Hello, Tom! 2. Hi, Fox!
3. I am a cat. 4. Hello, I am a dog.
四、1. Hello, Tom! 2. Hello, Eve!
3. Hi, I am a fox. 4. Hello, I am a pig.
答案:
一、1. A 2. B 3. B 4. A 5. B 6. B 7. B
二、4 1 3 2 6 5
三、1. T 2. F 3. T 4. F
四、3 4 1 2
五、1. Hello, I am a pig.
2. Hello, I am a dog.
3. Hello, I am a fox.
4. Hello, I am a cat.
六、Aa Bb Dd Ee Ff Gg
七、1. I fox 2. am pig
3. Hello Hello 4. Dog Cat
八、1. A H 2. B F 3. C E 4. D G
九、画一只黄白相间的小猫。
方法点拨:此题用**推理法**解答。先通过阅读短文抓关键信息,可知它是一只猫,并且毛发颜色是黄白相间的,由这些信息可以推测出它的形像完成画像。

Lesson 2 Are you Mr Dog?

课时 1 基础巩固练

一、Aa Dd Gg Hh
Kk Ll Nn
二、1. A 2. A 3. B 4. B 5. B
三、1—D 2—A 3—B 4—C
四、1. B 2. C 3. A 4. D
五、1. B 2. C 3. C 4. B 5. A

课时 2 综合提升练

一、1. Hh Jj 2. Ll Nn
3. b d 4. d f
5. F H 6. Kk Mm
二、称呼:③⑨
动物:①②⑤⑦
代词:⑥⑧
其他:④⑩
三、1. Are Yes 2. Miss

关注微信公众号“教辅资料站”获取更多学习资料

3. Fox 4. morning
5. No

四、1. 2 4 1 3 5
2. 1 6 2 4 3 5 7
3. 2 1 5 4 3 6
4. 4 1 2 3 5
5. 1 5 3 4 7 2 6

五、1. A 2. B 3. A 4. B 5. B

六、1. C 2. E 3. D 4. B 5. A

拓展衔接练

一、1—D 2—A 3—B
4—E 5—C

二、1. A 2. B 3. C 4. D

Lesson 2 听说读写训练营

听力材料：

一、1. Gg 2. I 3. k 4. I 5. chick 6. are

二、1. Hello, I am a duck.
2. —Are you Miss Cat? —Yes, I am.
3. —Are you Mr Bird? —No, I am Miss Hen.
4. I am a boy. 5. —Goodbye. —Bye.

三、1. Good morning. 2. Are you a dog?
3. No, I'm Lulu. 4. Are you Mr Fox?
5. Hi, I am Cat.

四、1. Are you Miss Duck? 2. Good morning.
3. Hello, Dog! 4. Are you a boy?
5. Hi, I am a dog.

答案：

一、1. B 2. A 3. C 4. A 5. A 6. B

二、1. A 2. A 3. A 4. A 5. B

三、1. A 2. B 3. B 4. A 5. A

四、1. A 2. B 3. A 4. A 5. A

五、1. Good morning, I am Hanyan. I am a girl.
2. Good morning, I am Dongdong. I am a boy.

六、1. —Are you Miss Cat? —Yes, I am.
2. —Are you Mr Duck? —Yes, I am.
3. —Are you Mr Bird? —No, I'm not.

七、Aa Bb Dd Hh
Jj Kk Nn

八、1. morning; are you
2. Miss; Yes
3. Chick; am

九、A→C→B→D→E

十、1. T 2. F 3. T

Lesson 3 Nice to meet you

课时 1 基础巩固练

一、P—p Q—q T—t O—o R—r S—s
Oo Pp Qq Rr Ss Tt

二、1. A 2. A 3. A 4. B 5. B

三、1. My 2. rabbit
3. Nice; too
4. Goodbye; Bye

四、1. C 2. B 3. B 4. C 5. A

五、1. My name is Cow.
2. My name is Hen.
3. My name is Horse.

点拨：注意名字的首字母要大写。

课时 2 综合提升练

一、1. Tt 2. Ss 3. Oo
4. Jj

二、1. e t o o y b
too 也，太
2. g c a t b n e
cat 猫
3. n a m e a e h
name 名字
4. l t e m y o n
my 我的
5. t h b y e a k
bye 再见

三、1. B 2. B 3. C 4. C 5. A

方法点拨：此题用分类记忆法解答。如第 1 题中 A 是绵羊，B 是我的，C 是奶牛，我们根据词义给这三个单词分类，很容易选出答案 B。在学习英语单词的过程中，要学会将单词进行归纳分类，分类之后更容易记忆。

四、1. A 2. B 3. A 4. B 5. A

五、1. 2 1 4 3 5
2. 4 1 5 3 6 2 7
3. 4 2 5 1 3 6
4. 3 2 1 4

六、1. D 2. A 3. E 4. B 5. C

拓展衔接练

一、1. A 2. B 3. C

二、1. B 2. C 3. A

Lesson 3 听说读写训练营

听力材料：

一、1. Q 2. SHE 3. bye 4. is 5. cow

二、1. My name is Rabbit.
2. I am a pig.
3. I am Cow.
4. My name is Horse.
5. Good morning, Dog.

三、1. Nice to meet you.
2. My name is Sam.
3. Goodbye, Miss Li.
4. Hello, I am a cat.
5. Are you Miss Wang?

四、1. Goodbye. 2. My name is Qiqi.
3. Hi! 4. Hello, Sheep.
5. Are you Mr Cat?

答案：

一、1. A 2. B 3. A 4. B 5. C

二、4 2 5 3 1

三、1. T 2. F 3. T 4. T 5. F

四、1. B 2. A 3. A 4. A 5. A

五、1. My name is Duck. 2. My name is Rabbit.
3. My name is Chick. 4. My name is Horse.
5. My name is Sheep.

点拨：注意这里是 My name is…所以第 1 题不能用 a duck。其他同样要注意这个问题。

六、1. Q 2. p 3. r 4. k
5. t 6. f 7. G 8. J

七、1. morning 2. Are
3. Yes 4. name
5. Nice too

八、1. AF 2. BG 3. CH 4. DE

九、1. F 2. E 3. B 4. A 5. G

Lesson 4 What's your name?

课时 1 基础巩固练

一、1. Vv 2. Yy 3. Xx
4. Uu 5. Zz 6. Ww

二、1. k w h a t e s
2. p a n b e a r
3. b a s t q i l
4. h y o u r t e
5. x y m d o w p

三、1. B 2. A 3. A 4. B 5. A

四、1. B 2. A 3. C 4. B
5. B 点拨：此处表示名字，首字母需要大写。

五、1. C 2. E 3. A 4. B 5. D

课时 2 综合提升练

一、Aa Ee Ii Oo Uu

二、1. what 2. please
3. down 4. your
5. sit

三、1. A 2. B 3. B 4. A 5. B

四、1. What 2. Miss
3. Your 4. Sit
5. Hello

五、1. What is your name?
2. Nice to meet you, too.
3. My name is Dongdong.
4. I am not Miss Li.
5. Are you Lulu?

六、1. A 2. B 3. A 4. B 5. B

七、B→D→C→A

关注微信公众号“教辅资料站”获取更多学习资料

八、1. A 2. B 3. A

拓展衔接练

一、1—A 2—B 3—D 4—E 5—C

二、1. D 2. C 3. B 4. A

Lesson 4 听说读写训练营

听力材料：

一、1. W 2. V 3. DIY 4. please 5. your

二、1. —What's your name?
—My name is Chick.
2. I am a bear.
3. —Are you Mr Monkey?
—Yes, I am.
4. My name is Panda.
5. My name is Duck.

三、1. What's your name?
2. Good morning.
3. Are you Mr Panda?
4. My name is Bird.
5. Hi, I am Cat.

四、1. What's your name?
2. Sit down, please.
3. Nice to meet you, too.
4. My name is Dog.
5. I'm a bear.

答案：

一、1. A 2. C 3. A 4. B 5. B

二、1. F 2. T 3. T 4. T 5. F

三、1. A 2. B 3. A 4. B 5. A

四、1. your 2. down
3. too 4. Dog 5. I'm

五、略

六、1. Aa : Cc 2. Tt : Vv
3. Xx : Zz 4. Ee : Gg
5. Jj : Ll 6. Qq : Ss

七、1. your name : Panda
2. What's : My : Bird
3. What's your name : Dog

八、1. C 2. D 3. E 4. B 5. A

九、

名字	性别	打招呼用语
Tom	boy	Hello!
Eve	girl	Good morning.
Jack	boy	Nice to meet you.
Cindy	girl	Hi!

Lesson 5 How old are you?

课时 1 基础巩固练

一、1. Aa 2. Ee 3. Ii 4. Oo 5. Aa 6. Uu

二、five—5 one—1 ten—10 nine—9

三、1. B 2. C 3. A 4. D

四、1. How : four 2. your
3. am 4. you

五、1. B 2. A 3. D 4. C

课时 2 综合提升练

一、1. Hh 2. Aa Tt
3. Yy 4. Aa Mm
5. Ii Ss 6. Nn Oo

二、1. five 2. ten
3. nine 4. one

三、1. A 2. A 3. C 4. C 5. C

四、1. C 2. B 3. C 4. A 5. C

五、1. B 2. A 3. B 4. B 5. A

六、(一)1. A 2. D 3. E 4. C 5. B
(二)1. T 点拨：从对话中"Duck：Good morning. Chick：Good morning."两句得出答案。
2. T 点拨：从倒数第三句得知。
3. F

拓展衔接练

一、1. C 2. E 3. D 4. B 5. A 6. G 7. H 8. J 9. I 10. F

二、1. F 点拨："How old are you?"才是询问年龄的句型。
2. T 3. T
4. F 点拨："My name is Monkey."中 Monkey 为名字，所以首字母 m 需大写成 M。
5. T

Lesson 5 听说读写训练营

听力材料：

一、1. Mm 2. Oo 3. Yy 4. Dd 5. Ll 6. Ss 7. Ff 8. Uu

二、1. old 2. nine 3. how 4. five 5. morning

三、1. Touch your ear. 2. Touch your nose.
3. Touch your mouth.
4. Touch your eye.

四、1. Are you nine, too?
2. My name is Lulu.
3. How old are you?
4. Touch your mouth.
5. I'm not five.

答案：

一、1. Mm 2. Oo 3. Yy
4. Dd 5. Ll 6. Ss
7. Ff 8. Uu

二、1. A 2. A 3. B 4. A 5. C

三、4 2 3 1

四、1. T 2. F 3. T 4. F 5. T

五、1. —What's your name?
—My name is Jim.
—How old are you?
—I'm ten.
2. —What's your name?
—My name is Amy.
—How old are you?
—I'm seven.
3. —What's your name?
—My name is Monkey.
—How old are you? —I'm one.
4. —What's your name?
—My name is Bear.
—How old are you?
—I'm five.

六、1. mouth 2. how 3. nine
4. one

七、1. Panda : five
2. your name : Jack
How old : ten
3. My name is Duck : are you : I'm/I am one

八、2→1→4→6→3→5→7

九、1—C 2—A 3—B 4—A

Lesson 6 Revision

Lessons 1 ~ 5 阶段过关练

一、1. Qq : Ss
2. Aa : Cc
3. Ff : Hh
4. Vv : Xx
5. Tt : Vv
6. Pp : Rr

二、Aa Ee Ii Oo Uu

三、1. cat pig panda duck 2. am sit thank are 3. one five ten nine 4. I you my it

四、1. are; Monkey 2. your 3. too 4. No 5. Thank 6. How 7. My 8. Mr

五、1. C 2. B 3. A 4. C 5. C

六、1. Hello, I am not a dog.
2. Are you Mr Dog?
3. Nice to meet you, too.
4. My name is Lulu.
5. What is your name, please?

七、1. A 2. B 3. A 4. B 5. B

八、1. C 2. E 3. D 4. F 5. A 6. B

Lesson 7 Is it a bird?

课时 1 基础巩固练

一、1. A 2. AB 3. AB 4. B 5. AB

二、1. olm (fish) ee fish
2. lmsn (hen) o hen
3. jsm (this) as this

关注微信公众号"教辅资料站"获取更多学习资料

4. lmsa (look) ec　look

5. so (fat) ecps　fat

三、1. E　2. D　3. A　4. B　5. C

四、1. B　2. A

3. B　点拨：由于回答中有"It's a bird."可见前面应是否定回答，故选 B。

4. B　点拨：称呼语加名字属于专有名词，所以每个单词的首字母都应该大写，故选 B。

5. A

五、1. C　2. D　3. E　4. A　5. B

方法点拨：此题用排除法解答。先将自己确定的选出来，然后再根据所给的句子，进行选择。一般疑问句的答语一般会用 Yes/No 开头。最后进行排除判断。

课时 2　综合提升练

一、1. bee　bear　2. ten　sit　3. panda　pen

4. bat　pat　5. old　duck

方法点拨：此题用观察法解答。辅音的发音在一般情况下是不会发生变化的，尤其是一些辅音字母在单词开头时，发音多数情况是不变的。要注意观察辅音字母在单词中的位置，单独记忆特殊位置的发音。

二、1. i；鱼　2. e；母鸡　3. oo；看

4. a；肥胖的　5. i；这个　6. ir；鸟

三、1. T　2. T　3. F　4. F　5. T

四、1. Is : hen . Yes

2. Look : it . No : isn't : bird

3. Mr

4. The : fat

5. fish

五、(一) bird　fish　dog　cat

点拨：要注意理解 panda 的词性和类别，panda 是表示动物的名词，因此在阅读中寻找表示动物的名词即可。

(二) 1. B　2. A　3. A

拓展衔接练

1. Yes, it is.

2. (答案不唯一) I'm seven. 点拨：实际是几岁就写几岁。

3. No, it isn't.

4. What's your name?

5. Is it a bee?　点拨：含有 is 的陈述句变一般疑问句时，要将 is 提至句首，i 变大写，句尾用问号。

Lesson 7　听说读写训练营

听力材料：

一、1. bird　2. hen　3. frog　4. duck　5. look

二、1. —Lulu, are you nine? —No, I am ten.

2. Look, it's a bee.

3. —Is it your fish? —Yes, it is.

4. —Look, it's a fat bird. —No, it's not a bird. It's a hen.

5. —Is it a frog? —Yes, it is.

6. —Is it your letter? —Oh, yes. Thank you.

三、1. Hello, Mr Fox.

2. Is it a bird?

3. It isn't a hen.

4. Look! The duck is fat.

5. Is it a fish?

四、1. Is it a hen?

2. Hi, Mr Pig.

3. Is it a fish?

4. What's your name?

5. How old are you?

答案：

一、1. B　2. A　3. B　4. C　5. A

二、5　6　2　3　4　1

三、1. B　2. A　3. B　4. A　5. B

四、1. A　2. A　3. B　4. B　5. A

五、frog　bird　bee　fish　hen　dog

六、1. —Look. Is it a frog? —No, it isn't. It's a fish.

2. —Look. Is it a bird? —No, it isn't. It's a bee.

七、B→F→C→A→D→E

八、1. C　2. A　3. B　4. D　5. E

九、1. Look! Is it a hen?

2. What is your name, please?

3. The bird is fat.

4. Are you Mr Panda?

5. How old are you?

十、(一) 1. —Is it a fish? —Yes, it is.

2. —Is it a cat? —Yes, it is.

(二) 1. —Is it a duck? —No, it isn't. It is a hen.

2. —Is it a pig? —No, it isn't. It is a dog.

Lesson 8　What's this?

课时 1　基础巩固练

一、1. B　2. A　3. C　4. B　5. A

二、1. this　这个　2. that　那个

3. hot　热的　4. egg　鸡蛋

5. red　红色的

三、1. B　2. E　3. A　4. C　5. D

四、1. an egg

2. No : hot dog

3. this : It's

五、1. F

2. F　点拨：What's this/that? 句型的答句，要用 It's… 回答，不能用 This is…或者 That is…回答。

3. T

4. F　点拨：Miss Cat 属于专有名词，所以每个单词的首字母都应该大写。

5. F　点拨：What's your name? 句型的答句，要用 My name is…回答，或者直接说名字。

课时 2　综合提升练

一、1. 😊　2. ☹　3. 😊　4. 😊　5. ☹

6. 😊

二、(答案不唯一) 1. egg　2. bird　3. one　4. are　5. you

方法点拨：此题用归类记忆法解答。将同一类的单词归纳到一起，这样记忆起来更容易。

三、1. B　2. A　3. B　4. C　5. C

四、1. is；a　2. No　3. Mrs　4. Are；Li　5. How；are

五、1. It's an egg

点拨：注意 egg 前面要用不定冠词 an。

2. It's my cat

3. What's this ?

4. What's your name ?

5. The panda is fat

六、(一) 1—C　D　2—B　3—A

(二) 1. F　2. F　3. F　4. T　5. T

拓展衔接练

一、

a	b	o	b	t
f	x	y	n	h
e	i	s	o	i
d	l	l	t	v
e	g	n	m	

1. this；is　2. not；red　3. an egg

二、(一) 1. —What's this? —It's a blue bird.

2. —What's that? —It's a yellow fish.

(二) 1. —Is this a rat? —No, it's a cat.

2. —Is that a box? —No, it's an egg.

Lesson 8　听说读写训练营

听力材料：

一、1. an egg　2. that　3. hot　4. a rat　5. hand

二、1. —What's this? —It's an egg, a red egg.

2. —What's that? —It's a bird.

3. —Are you nine, too? —Yes, I am.

4. —Good morning, Miss Fox.
—Good morning, Mr Dog.

5. —How old are you? Are you five?
—No, I'm ten.

三、1. A；It isn't a hot dog.
B；It is a hot dog.

2. A；—What's that? Is it a bun?
—Yes, it is.
B；—What's that?
—It's a box.

3. A；Touch your head.
B；Nod your head.

4. A；Nice to see you.
B；Good morning.

5. A；It's an egg.
B；It isn't an egg.

四、1. What's this?

2. No, it isn't a bun. It's a hot dog.

3. Is that a rat?

4. Are you Mr Panda? Here is a letter for you.

5. Look! The box is nice.

答案：

一、1. A　2. B　3. A　4. B　5. B

二、1. A　2. C　3. A　4. B　5. A

三、1. B(√)　2. A(√)　3. A(√)　4. B(√)　5. A(√)

四、1. this　2. hot　3. that

4. Panda　letter　5. look　nice

方法点拨：此题用听关键词法解答。听听力之前，一定要先认真看一遍听力题目，预判听力材料中的关键词，并且重点关注需要填写的单词，对该单词进行看重听辨。

五、1. It's a bee.　2. No, it isn't. It's an egg.

3. It's a bun.　4. Yes, it is.

六、1. E　2. B　3. A　4. D　5. C　6. F

七、1. B　2. A　3. B　4. B　5. A

八、1. D　2. E　3. A　4. C　5. B

九、1. T　2. F　3. T　4. F　5. T

Lesson 9　What colour is the cap?

课时 1　基础巩固练

一、1. D　Aa　2. A　Ee　3. E　Aa

4. B　Ii　5. C　Aa

二、略

三、1. B

关注微信公众号"教辅资料站"获取更多学习资料

2. C　点拨：以元音音素开头的单词前用 an，以辅音音素开头的单词前用 a。apple 是以元音音素开头的单词，所以用 an；big 是以辅音音素开头的单词，所以用 a。故选 C。
3. A　4. C　5. A

四、1. G　2. B　3. A　4. D　5. C

课时 2　综合提升练

一、bag；3　6　8　11　14　16
hen；1　4　7　10　13　18
is；2　5　9　12　15　17

二、1—B　F　2—F　3—AC　4—D　5—E

三、1. bear；white　2. blue and black
3. a hat；it is；red hat　4. box；brown dog　5. ten

四、1. B　2. B　3. A　4. A　5. B

五、1. B　2. B　3. B　4. A　5. C

拓展衔接练

一、1. What colour is the hat?
2. What is in your bag?
3. Look! Is it an egg?
4. No, it isn't a cap.
5. My dog is black.

二、1. ①　2. ③　3. ⑤　4. ②　5. ④

Lesson 9　听说读写训练营

听力材料：
一、1. cap　bun　cat　2. that　the　this
3. black　blue　bird　4. egg　am　and
5. bad　dad　bat　6. pig　it　sit

二、1. —What colour is your bag?
—It's black and yellow.
2. Look! It's a brown hen.
3. My box is blue.
4. —What colour is the fish?
—It's yellow.
5. —Is it a red and green bird?
—Yes, it is.

三、1. It isn't an egg.
2. This is my hat. It's red and yellow.
3. Is your bag blue?
4. What colour is your hat?
5. My dog is black and white.

四、1. The bag is black and white.
2. What colour is the cap?
3. Colour the box blue.
4. Look! It's a white bird.

答案：
一、1. 2 3 1　2. 3 1 2　3. 2 1 3　4. 3 2 1
5. 3 2 1　6. 2 3 1

二、1—C　2—B　3—D　4—E　5—A

三、1. F　2. T　3. T　4. F　5. T

四、1. bag　2. colour；cap
3. box　4. white

五、略

六、1. —What colour is the bear?
—It's brown.
2. —What colour is the panda?
—It's black and white.
3. —What colour is the hat?
—It's red and white.
4. —What colour is the fish?
—It's yellow and blue.

七、1. 红狐狸　2. 红绿相间的盒子　3. 紫黄相间的礼帽
4. 橙色的橘子　5. 棕熊

八、1. What colour is the pig?　It's black.
2. What colour is the bird?　It's blue.

九、1. What colour is the hat?
2. Yes, I am.
3. A cap. / It's a cap.
4. What's this? /What's that?
点拨：针对事物提问用 What's this? /What's that? 均可。
5. No, it isn't. It's an egg.

十、(一)1. Lisa　2. dog；cat　3. Coco　4. orange　5. rats
(二) 1. T　2. F　3. T　4. F　5. T

Lesson 10　How are you?

课时 1　基础巩固练

一、1. T　2. T　3. F　4. T　5. T

二、1. ☺　2. ☹　3. 😐　4. ☺　5. ☺

三、1. nice　2. Mrs　3. dad　4. blue　5. fine

四、1. B　2. A　3. A　4. C　5. C

五、1　6　3　2　5　4

课时 2　综合提升练

一、1. fine 好的，晴朗的
2. nice 好的　3. white 白色的
4. black 黑色的　5. that 那个

二、1. C　2. B　3. B　4. A　5. A

三、1. A　2. A　3. B　4. A　5. A

四、1. B　点拨：注意 Mr(先生)与 Mrs(夫人)的区别。
2. A　3. B　4. B
5. A　方法点拨：此题用比较记忆法解答。How old are you? 用于询问年龄；How are you? 用于问好或询问健康状况。此处是想表达“你想知道别人的年龄”，是询问年龄，故选 A。

五、1. are you；OK　2. How；fine

拓展衔接练

1. fine/ OK；and you；too
2. thanks；bad；good

Lesson 10　听说读写训练营

听力材料：
一、1. Mrs　2. fine　3. mum　4. uncle　5. black

二、1. —Hi，Mrs Bird! How are you?
—I'm fine.
2. Clap your hands，please.
3. Good morning，Uncle!
4. An apple for you.

三、1. How old are you?
2. This is my uncle.
3. How nice you are!
4. What colour is the cap?
5. I'm fine，thank you.

四、1. What's that?
2. How are you，Mum?
3. What's in the box?
4. What's your name?
5. Is it a bee?

答案：
一、1. C　2. B　3. C　4. A　5. A

二、1. B(√)　2. A(√)　3. A(√)　4. B(√)

三、1. T　2. T　3. F　4. F　5. F

四、1. A　2. A　3. B　4. B　5. A

七、1. to　2. How；am
3. Mrs　4. mum
5. what's

八、1. F　2. T　3. T　4. F　5. F

九、1. F　2. F　3. T　4. F

Lesson 11　How do you do?

课时 1　基础巩固练

一、1. F　2. T　3. T　4. F　5. T

二、1. apple　2. for　3. How
4. Mrs　5. are

三、1. B　2. C　3. C　4. A　5. B

四、1. D　2. E　3. A　4. B　5. C

五、1—C　2—B　3—A

课时 2　综合提升练

一、(答案不唯一)
1. black　2. leg　3. mum　4. ten　5. apple

二、1. Bird　2. baby
3. banana　4. white
5. apple

三、1. A　2. A　3. B　4. A　5. B

四、1. B　2. A　3. A　4. C
5. B　点拨：egg 是以元音音素开头的单词，故用不定冠词 an。

五、1. B　点拨：新朋友首次问候用“How do you do?”
2. A　3. A　4. B
5. B　点拨：这是一个一般疑问句，故选 B。

六、1. How do you do?
2. This is my bag.
3. Colour the panda black and white.
4. Is it a fish?
5. A letter for you.

方法点拨：此题用按句答法解答。每一个英语句子的第一个单词的首字母需要大写，做本题时可先找到第一个字母大写的那个单词做句首单词，再根据句子意思排列其他单词。

拓展衔接练

1. Hello!
2. How are you?
3. What's your name?

Lesson 11　听说读写训练营

听力材料：
一、1. banana　2. for　3. baby　4. white　5. bird

二、1. —How do you do?
—How do you do?
2. What colour is the pen?
3. An orange is in the bag.
4. An apple for you.
5. —Is it a bird?
—Yes, it is.

三、1. Jim，this is my dad.
2. How do you do?

关注微信公众号“教辅资料站”获取更多学习资料

3. The cup is for you.
4. This is Mrs Hen.
5. How old are you?

四、**Mrs Hen**:This is my baby chick, Mr Pig. This is Mr Pig.
Baby Chick:How do you do?
Mr Pig:How do you do? An apple for you.
Baby Chick: Thank you.

答案:

一、1. C 2. C 3. A 4. B 5. B

二、5 1 4 2 3

三、1. F 2. T 3. T 4. T 5. T

四、1. baby 2. Mr 3. How
4. apple 5. Thank

五、略 六、略

七、1. A 2. to 3. do
4. An 5. This 6. are

八、2 4 5 3 1 6

方法点拨:此题用**⑥步排序法**解答。1. 先把每句话读一遍,意思要弄懂;2. 根据语境定出开头,本题开头已经标出;3. 以答引问,尤其要注重口语得通句;4. 上下文通读一遍检查是否通顺。

九、1. F 2. T 3. T 4. T 5. F

十、1. Mrs Duck 2. baby duck 3. Yes, it is.

Lesson 12 Revision

Lessons 7 ~ 11 阶段过关练

一、1. C 2. B 3. A 4. A 5. C

二、1. bird 2. find 3. baby
4. do 5. an

三、1. fine 2. fat 3. chick
4. dad 5. baby

四、1. B 2. A 3. C 4. A 5. B

五、1. E 2. C 3. A 4. B 5. D

六、1. find 2. sad 3. black
4. not 5. Thank

七、1. How are you, Mum?
2. Is your chick yellow?
3. A pear is in the bag.
4. Is it an orange?
5. Colour the cap red.

八、1. A 2. B 3. B 4. A 5. B

九、1. T 2. F 3. F 4. F 5. T

期末复习训练

Lesson 1 复习训练

重难点过关检测

一、Aa Bb Cc Dd Ee Ff Gg

二、1. I 2. am 3. Dog
4. Hello / Hi 5. pig

三、1. ☺ 2. ☹ 3. ☺ 4. ☺ 5. ☺

四、1. B 2. D 3. E 4. C 5. A

五、1. A 2. A
3. C **点拨**:注意当名词前面有 a 或 an 时,表示这是一个普通名词,首字母不能大写。
4. B 5. B

六、1. B 2. B 3. A 4. B 5. B

七、5 1 2 4 3

Lesson 2 复习训练

重难点过关检测

一、Aa Bb Cc Dd Ee Ff Gg
Hh Ii Jj Kk Ll Mm Nn

二、1. Miss M i s s
2. chick c h i c k
3. you y o u
4. yes y e s
5. good g o o d
6. are a r e
7. Mr M r

三、1. C 2. B 3. B 4. C 5. A

四、1. Are you Mr Bird?
2. No, I am not a cat.
3. Good morning, Lulu. / Lulu, good morning.
4. I am a girl.
5. Are you a boy?

点拨:注意句子首字母和人名首字母要大写。

五、1. B 2. C 3. F 4. E 5. D 6. A

六、1. A 2. C 3. A 4. B

Lesson 3 复习训练

重难点过关检测

一、1. is 2. name 3. bye
4. my 5. goodbye 6. too

二、名字:A G I K
代词:B D H J
动物:C E F L

三、1. C 2. B 3. A
4. B **点拨**:名字的首字母要大写。
5. B **点拨**:I 要与 am 连用。

四、1. Good morning, Miss Li.
2. My name is Jack.
3. Nice to meet you.
4. Hi, I am a girl.
5. Are you Peter?

点拨:注意标点是问号,所以要写成问句。

五、1. D 2. B 3. A 4. C

六、1. T 2. F 3. F 4. F 5. T

Lesson 4 复习训练

重难点过关检测

一、元音字母:Aa Ee Ii Oo Uu

辅音字母:Bb Cc Dd Ff Gg
Hh Jj Kk Ll Mm Nn Pp
Qq Rr Ss Tt Vv Ww Xx
Yy Zz

二、1. A 2. B 3. B 4. A 5. A

三、1. your 2. 1 3. is 4. down 5. Monkey

四、1. ☺ 2. ☺ 3. ☺ 4. ☹ 5. ☺

五、1. What's your name?
2. Yes, I am. /
No, I'm not. /
No, I am not.
3. Good morning. / Morning.
4. Nice to meet you, too.

六、1. A 2. B 3. C 4. C 5. C

七、1. T **点拨**:由第二句可判断出答案。
2. F
3. T **点拨**:由倒数第二句可判断出答案。
4. T **点拨**:由最后一句可判断出答案。
5. F **点拨**:由第三句"I'm a girl."可判断出答案。

Lesson 5 复习训练

重难点过关检测

一、Hh Ii Jj Kk Ll Mm Nn
Oo Pp Qq

二、1. one 2. ten 3. five
4. nine 5. two 6. six

三、1—B 2—A 3—D 4—C

四、1. C 2. E 3. B 4. D 5. A

五、1. Are you nine, too?
2. How old are you?
3. Hello, what is your name?
4. Hi, are you Miss Fox?
5. No, I am not ten.

六、1. B 2. D 3. C 4. F 5. G 6. A 7. E

七、1. A 2. C 3. A 4. A

关注微信公众号"教辅资料站"获取更多学习资料

荣德基 主编

典中点®

综合应用创新题 典中点

一本在做题中教会你学习方法的书

名师划重点



三年级 英语

上（KP版）

关注微信公众号“教辅资料站”获取更多学习资料



目录 contents

Lesson 1 I am a cat ····· 1

Lesson 2 Are you Mr Dog? ····· 3

Lesson 3 Nice to meet you ····· 5

Lesson 4 What's your name? ····· 7

Lesson 5 How old are you? ····· 9

Lesson 7 Is it a bird? ····· 10

Lesson 8 What's this? ····· 11

Lesson 9 What colour is the cap? ····· 13

Lesson 10 How are you? ····· 15

Lesson 11 How do you do? ····· 16

关注微信公众号“教辅资料站”获取更多学习资料

Lesson 1 I am a cat

考点直通车

扫码听读

一、我要掌握的词汇

1.  hi 嗨
2.  hello 你好
3.  pig 猪
4.  an 一（个）
5.  cat 猫
6.  dog 狗
7.  fox 狐狸
8. I 我
9. am 是

拓展词汇： tiger 老虎　elephant 大象　giraffe 长颈鹿　panda 熊猫　zebra 斑马　hippo 河马

二、我要掌握的句型

1. Hi, I am a cat. 嗨，我是一只猫。
2. Hello, I'm a dog. 你好，我是一只狗。

拓展句型： I am not a … 我不是一个/只……

翻译达人秀

课文朗读

Let's talk

原 文	译 文
Hi!	嗨！
Hi!	嗨！
Hello, Eve! Hello, Tom!	你好，伊芙！你好，汤姆！
Hi, Pig! Hi, Fox!	嗨，猪！嗨，狐狸！
Hello, I am a cat.	你好，我是一只猫。
Hello, I'm a dog.	你好，我是一只狗。

关注微信公众号“教辅资料站”获取更多学习资料

考点突破营

1. hi 和 hello 的用法

解析： hi 和 hello 是英语中使用频率比较高的日常用语，用于朋友、熟人之间打招呼。hi 和 hello 的使用不受时间限制，早上、中午、下午、晚上都可以使用。

例如： 早上见到同学，可以说“Hello!”或“Hi!”

晚上见到朋友，可以说“Hello!”或“Hi!”

2. I am a.../ I'm a... 我是一个/只……

解析： 这是用来进行自我介绍的句型。“I”的意思是“我”。“I”在表示“我”时，永远用大写，无论是在句首还是在句中。“I'm”是“I am”的缩写形式。

例句： I am a teacher. 我是一个老师。

I'm a student. 我是一个学生。

3. 姓名首字母大写原则

在英语中，表示人的姓氏和名字的首字母需要大写。

例如： Harry Potter 哈利·波特　Eve King 伊芙·金

字母拼读写

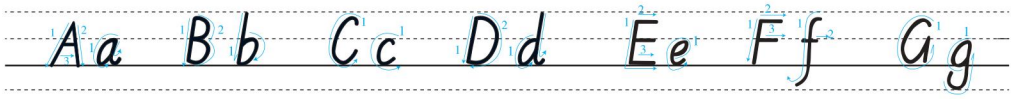

关注微信公众号“教辅资料站”获取更多学习资料

Lesson 2 Are you Mr Dog?

扫码听读

考点直通车

一、我要掌握的词汇

1.  yes 是的
2.  Mr 先生
3.  Miss 小姐
4. no 不
5. are 是
6. you 你（们）

拓展词汇： Sir 先生　Madam 女士，夫人　Mrs 夫人　Ms 小姐/夫人

二、我要掌握的句型

1. Good morning.
   早上好。
2. —Hi, are you Mr Dog?
   嗨，你是狗先生吗？
   —Yes, I am. / No, I'm Mr Pig.
   是的，我是。/不，我是猪先生。

拓展句型： Good afternoon. 下午好。
Good evening. 晚上好。
Good night. 晚安。

翻译达人秀

课文朗读

Let's talk

原 文	译 文
Good morning. Good morning.	早上好。早上好。
I'm Qiqi. Are you Lulu?	我是奇奇。你是露露吗？
Yes, I am.	是的，我是。
Hi! Hello!	嗨！你好！
I'm Qiqi. Are you Mr Dog?	我是奇奇。你是狗先生吗？
No, I'm Miss Fox.	不，我是狐狸小姐。

关注微信公众号“教辅资料站”获取更多学习资料

考点突破营

1. Mr 和 Miss 的用法

解析： Mr 是对所有男性的普通称呼，放在全名或者姓氏的前面，不能只用在名字的前面，也不能单独使用。例如：可以说 Mr Bill Clinton（比尔·克林顿先生），或说 Mr Clinton（克林顿先生）。Miss 是对所有未婚女性的常用称呼，用法同 Mr。例如：可以说 Miss Lily Green（莉莉·格林小姐），或说 Miss Green（格林小姐）。

2. —Are you Mr Dog? 你是狗先生吗？

—Yes, I am. / No, I'm Mr Pig. 是的，我是。/不，我是猪先生。

解析： Are you...? 是用来询问对方是否是某人，或者询问与对方相关的一些情况。例如：对方的职业，情感等。

肯定回答：Yes, I am. 否定回答：No, I'm not.

易错点提示 在简答形式的肯定回答中，I am 不能缩写成 I'm。

例句： —Are you a teacher? 你是一个老师吗？

—Yes, I am. 是的，我是。

—Are you Mr White? 你是怀特先生吗？

—No, I'm not. I'm Mr Black. 不，我不是。我是布莱克先生。

3. Good morning. 的用法

Good morning. 是从早上起床到中午 12 点之间的问候语。

字母拼读写

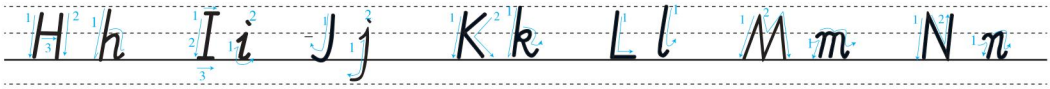

英美文化角

英语日常对话中如何称呼女士和先生

1. Mr 是对所有男性的普通称呼，放在全名或者姓氏的前面，不能只用在名字的前面，也不能单独使用。
2. Sir 可用来称呼不认识的男性、年长者或职位高于自己的人，用在全名或是名字的前面，不能只用在姓氏的前面，可以单独使用。
3. Miss 小姐，对所有未婚女性的常用称呼。
4. Mrs 夫人，对所有已婚女士的常用称呼。
5. Ms 小姐/夫人，对所有女性的称呼，不指明婚姻状况。
6. Madam 女士，夫人，表示对女性的尊称。

关注微信公众号“教辅资料站”获取更多学习资料

Lesson 3 Nice to meet you

扫码听读

考点直通车

一、我要掌握的词汇

1.  bye 再见

2.  goodbye 再见

3. name 名字

4. too 也，太

5. my 我的

6. is 是

拓展词汇： your 你（们）的　his 他的　her 她的　our 我们的

二、我要掌握的句型

1. Hi/Hello, my name is Qiqi.
   嗨/你好，我的名字叫奇奇。
2. Nice to meet you.
   很高兴见到你。
3. Nice to meet you, too.
   我也很高兴见到你。

拓展句型： What's your name? 你叫什么名字？

翻译达人秀

课文朗读

Let's talk

原 文	译 文
Good morning, Mr Dog.	早上好，狗先生。
Good morning, Miss Cat.	早上好，猫小姐。
Nice to meet you.	很高兴见到你。
Nice to meet you, too.	我也很高兴见到你。
Hi, my name is Qiqi.	嗨，我的名字叫奇奇。
Hi, my name is Eve.	嗨，我的名字叫伊芙。
Nice to meet you.	很高兴见到你。
Nice to meet you, too.	我也很高兴见到你。
Goodbye.	再见。
Bye.	再见。

关注微信公众号“教辅资料站”获取更多学习资料

考点突破营

1. Hi/Hello, my name is Qiqi.　嗨/你好，我的名字是奇奇。

解析： My name is ＋名字. 是自我介绍的用语，is 后面直接加名字。

易错点提示 姓氏和名字的首字母要大写。

例句： My name is Lucy Stone.

我的名字是露西·斯通。

2. be 动词的用法

解析： am，is，are 属于 be 动词，在句中表示“是”的意思。根据句子中不同的人称、数和时间，应该选择相应的 be 动词。

魔法记忆： 我（I）用 am，你（you）用 are，

is 连着他（he）她（she）它（it）。

单数 is，复数 are，不可错来不可差。

3. Nice to meet you. 的用法

解析： Nice to meet you. 用于初次和别人打招呼，答语常用 Nice to meet you, too.

易错点提示 too 的意思是“也”，放在句子的结尾，和前一个单词用逗号隔开。

字母拼读写

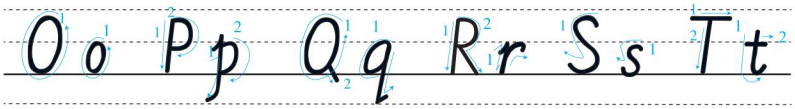

英美文化角

见面打招呼

在中国，朋友见了面，通常打招呼说“你好啊!”“你吃了吗?”“你干什么去啦?”等等。在说英语的国家，见面打招呼用语会随着见面时间的不同而变化。比如在早晨或者上午，大家会说：“ Good morning!（早上好!）”在下午会说：“Good afternoon!（下午好!）”在晚上会说：“ Good evening!（晚上好!）”

关注微信公众号“教辅资料站”获取更多学习资料

荣德基 主编

典中点®

综合应用创新题 典中点

一本在做题中教会你学习方法的书

基础默写本



三年级 英语

上（KP版）

关注微信公众号“教辅资料站”获取更多学习资料

课时同步知识梳理

Lesson 1 I am a cat

一、请在四线三格内正确书写字母的大小写。

Aa Bb Cc Dd Ee Ff Gg

二、描写下列单词。

1. hi 2. hello 3. pig 4. I

5. is 6. a 7. cat 8. dog

三、选一选，写一写。

Hello, I'm a dog. Hi, Pig!

Hello, I am a cat. Hello, Tom!

1. 你好，汤姆！

2. 嗨，猪！

3. 你好，我是一只猫。

4. 你好，我是一只狗。

关注微信公众号“教辅资料站”获取更多学习资料

Lesson 2　Are you Mr Dog?

一、请在四线三格内正确书写字母的大小写。

Hh

Ii

Jj

Kk

Ll

Mm

Nn

二、描写下列单词。

1. are　2. you　3. yes　4. Mr

5. no　6. Miss

三、选一选，写一写。

I'm Qiqi.　Are you Lulu?　Yes, I am.　Are you Mr Dog?　No, I'm Miss Fox.

1. 我是奇奇。

2. 你是露露吗？

3. 是的，我是。

4. 你是狗先生吗？

5. 不，我是狐狸小姐。

关注微信公众号“教辅资料站”获取更多学习资料

Lesson 3 Nice to meet you

一、请在四线三格内正确书写字母的大小写。

Oo

Pp

Qq

Rr

Ss

Tt

二、描写下列单词。

1. too 2. my 3. name 4. is

三、选一选，写一写。

Good morning, Mr Dog. Nice to meet you. Hi, my name is Qiqi.

Nice to meet you, too. Goodbye. / Bye.

1. 早上好，狗先生。

2. 很高兴见到你。

3. 我也很高兴见到你。

4. 嗨，我的名字是奇奇。

5. 再见。

关注微信公众号“教辅资料站”获取更多学习资料

参考答案

课时同步知识梳理

Lesson 1 I am a cat

三、1. Hello, Tom! 2. Hi, Pig!
3. Hello, I am a cat. 4. Hello, I'm a dog.

Lesson 2 Are you Mr Dog?

三、1. I'm Qiqi. 2. Are you Lulu?
3. Yes, I am. 4. Are you Mr Dog?
5. No, I'm Miss Fox.

Lesson 3 Nice to meet you

三、1. Good morning, Mr Dog.
2. Nice to meet you.
3. Nice to meet you, too.
4. Hi, my name is Qiqi.
5. Goodbye. / Bye.

Lesson 4 What's your name?

二、
Aa Bb Cc Dd Ee Ff Gg Hh Ii Jj Kk Ll Mm Nn
Oo Pp Qq Rr Ss Tt Uu Vv Ww Xx Yy Zz

三、1. what 2. your 3. please 4. sit
5. down 6. 猴子 7. 熊猫 8. 鸟 9. 熊

四、1. 早上好。2. 很高兴见到你。3. 我是东东。
4. What's your name?
5. My name is Qiqi.

Lesson 5 How old are you?

一、Aa Ee Ii Oo Uu

二、第一关：
1. how 2. old 3. five
4. ten 5. nine 6. one

第二关：
1. 耳朵 2. 眼睛 3. 鼻子 4. 嘴巴

三、1. How old are you? 2. I am / I'm five.
3. Hello, are you Miss Cat?
4. Are you nine, too?
5. No, I'm / I am ten.

Lesson 7 Is it a bird?

一、1. bird 2. fish 3. look
4. the 5. fat 6. hen
7. 蜜蜂 8. 青蛙

二、1. Is; bird 2. No; It's
3. it a fish 4. Look! Is it a duck?
5. Yes, it is. 6. 这只鸭子很肥。
7. 看！它是一只母鸡吗？

Lesson 8 What's this?

一、1. this 2. an 3. egg
4. red 5. hot 6. that
7. 馒头 8. 老鼠 9. 头 10. 身体
11. 胳膊 12. 手 13. 腿 14. 脚

二、1. What's this?
2. It's an egg, a red egg.
3. Is it a bun? 4. No, it's a hot dog.
5. What's that? 6. It's a cat.
7. 摸摸你的身体。 8. 拍拍你的手。
9. 点点你的头。 10. 跺跺你的脚。

Lesson 9 What colour is the cap?

一、1. bag 2. in 3. cap 4. colour
5. blue 6. and 7. box 8. black
9. white 10. 礼帽 11. 黄色的 12. 绿色的
13. 橙色的 14. 棕色的 15. 紫色的 16. 灰色的

二、1. What's this? 2. It's my bag.
3. What's in it? 4. What colour is it?
5. It's blue and red. 6. What's that?
7. What colour is the cap?
8. It's black and white. 9. 把礼帽涂成红色。

请沿此虚线裁剪下使用

关注微信公众号“教辅资料站”获取更多学习资料

Lesson 10　How are you?

一、1. Mrs　2. fine　3. mum
4. dad　5. nice

二、A. 汉译英
1. Hi, Mrs Bird!　2. How are you?
3. I'm fine / OK.

B. 英译汉
1. 早上好，爸爸。　2. 这是我的妈妈。
3. 它是一个白色的便帽。

Lesson 11　How do you do?

一、1. banana　2. apple　3. baby　4. for
5. 梨　6. 小鸡　7. 夫人　8. 商店

二、1. a banana　2. an apple　3. Mr Pig
4. Mrs Hen　5. baby chick

三、A. 汉译英
1. How do you do?　2. A banana for you.
3. This is my baby chick.

B. 英译汉
4. 你好！　5. 我也很高兴见到你。
6. 给你一个梨。

期末复习知识梳理

Lessons 1 ~ 5

一、
Aa Bb Cc Dd Ee Ff Gg Hh Ii Jj Kk Ll Mm Nn
Oo Pp Qq Rr Ss Tt Uu Vv Ww Xx Yy Zz

二、①汉译英
1. thank　2. it　3. no　4. bear
5. ten　6. panda　7. duck　8. how
9. five　10. old　11. one　12. nine
13. hi　14. down　15. hello　16. sit
17. pig　18. cat　19. dog　20. am
21. are　22. is　23. I　24. you
25. your　26. my　27. goodbye
28. too　29. what　30. yes　31. Miss
32. Mr　33. name　34. please　35. an

②英译汉
1. 狐狸　2. 字母/信

三、1. Nice to meet you.　2. Sit down.
3. Good morning!　4. Thank you!
5. I am a cat.　6. Are you Mr Dog?
7. No, I'm not.　8. Are you five?
9. Yes, I am.　10. What's your name?
11. My name is Qiqi.　12. How old are you?
13. I am nine.　14. Hello, I am Jack.

Lessons 7 ~ 11

一、1. bird　2. fish　3. hen　4. monkey
5. red　6. yellow　7. white　8. black
9. book　10. can　11. egg　12. bag
13. 便帽　14. 颜色　15. 夫人　16. 妈妈　17. 爸爸
18. 盒子　19. 香蕉　20. 苹果　21. 婴儿　22. 礼帽
23. 馒头　24. 蜜蜂

二、1. 一只熊猫　2. 一个红色的鸡蛋
3. 一个热狗　4. 摸摸你的腿
5. 拍拍你的手
6. what colour　7. black and white
8. a blue bag　9. baby duck
10. in the box

三、A. 汉译英
1. Is it a bird?　Yes, it is.
2. What's this?　It's an egg.
3. Is it an apple?　No, it's a banana.
4. What colour is the cap?
5. How are you?

B. 英译汉
1. 你好！
2. 盒子里有什么？
3. 那只猫是什么颜色的？
4. 它是你的鸡宝宝吗？
5. ——对不起。　——没关系。

请沿此虚线裁剪下使用

关注微信公众号“教辅资料站”获取更多学习资料



绿色印刷产品

荣德基官方网站:
http://www.rudder.com.cn
荣德基天猫旗舰店:
http://rongdeji.tmall.com
客服热线：182 1039 5892

荣德基小学频道
获取最新教案资讯

登录荣德基官网
免费下载听力

ISBN 978-7-5450-6843-6
定价：37.90元

关注微信公众号“教辅资料站”获取更多学习资料